



兆豐期貨
Mega Futures



兆豐期貨

全球股匯戰情報



兆豐期貨顧問



國外市場重點提要

美國

- 距離 1990 年代末期網路泡沫破裂已過 25 年，如今人工智慧（AI）再度點燃全球市場的投資熱情，也引發外界對「AI 是否正在形成新泡沫」的討論。不過，高盛高層指出，這波 AI 投資熱潮與當年網路泡沫其實存在關鍵差異。回顧，網路泡沫時期，市場試圖提前預估網際網路對長期經濟成長與生產力的巨大影響，結果導致估值過度膨脹相較之下，如今投資人已從歷史中汲取教訓。

外匯市場

- 2025 年，美元迎來八年來最劇烈的年度跌幅，投資人表示，如果下一任聯準會主席如預期般實施更大幅度的降息，美元可能進一步走弱。去年 4 月，美國總統川普推出關稅政策後，美元大幅下滑，但隨後未能顯著反彈，部分原因是市場預期川普將任命一位立場偏鴿派的新聯準會主席，接替明年屆滿任期的鮑爾。

資料來源：鉅亨網、新浪財經、REUTERS、兆豐期貨整理



國外市場重點提要

能源市場

- 國際油價在 2025 年最後一個交易日 (12/31) 走低，全年跌幅接近兩成，創下自 2020 年以來最大年度跌幅。在地緣政治衝突、關稅壓力 OPEC + 增產以及對俄羅斯、伊朗與委內瑞拉制裁並行的背景下，市場對供應過剩的預期升溫，成為油價全年走弱的主因。

貴金屬市場

- 貴金屬31 日普遍下跌，但全年表現可圈可點，黃金創下 46 年來最強全年漲幅，白銀、白金表現更亮眼，雙雙翻漲超過一倍，交出創紀錄的一年。黃金在 2025 年來大漲約 64%，創下 1979 年迄今最佳年度表現，動力來自聯準會 降息、地緣政治熱點、央行強勁買盤和資金流入 ETF 等。

資料來源：鉅亨網、新浪財經、REUTERS、兆豐期貨整理



國外市場重點提要



農產品市場

- 芝加哥期貨交易所大豆期貨周三急挫，分析師稱，需求低迷和對巴西大豆豐收的預期帶來壓力。不過，隨著中國重返美國市場，大豆實現年度上漲。美國農業部報告稱，截至12月18日當周，美國2025-26年度大豆淨出口銷售量為98.71萬噸，低於140萬至240萬噸的行業預期區間。
- CBOT-3月大豆合約 (SH26) 收低14-3/4美分，結算價報每蒲式耳10.47-1/2美元。3月豆油合約 (BOH26) 收低0.88美分，報每磅48.56美分。



兆豐期顧關注

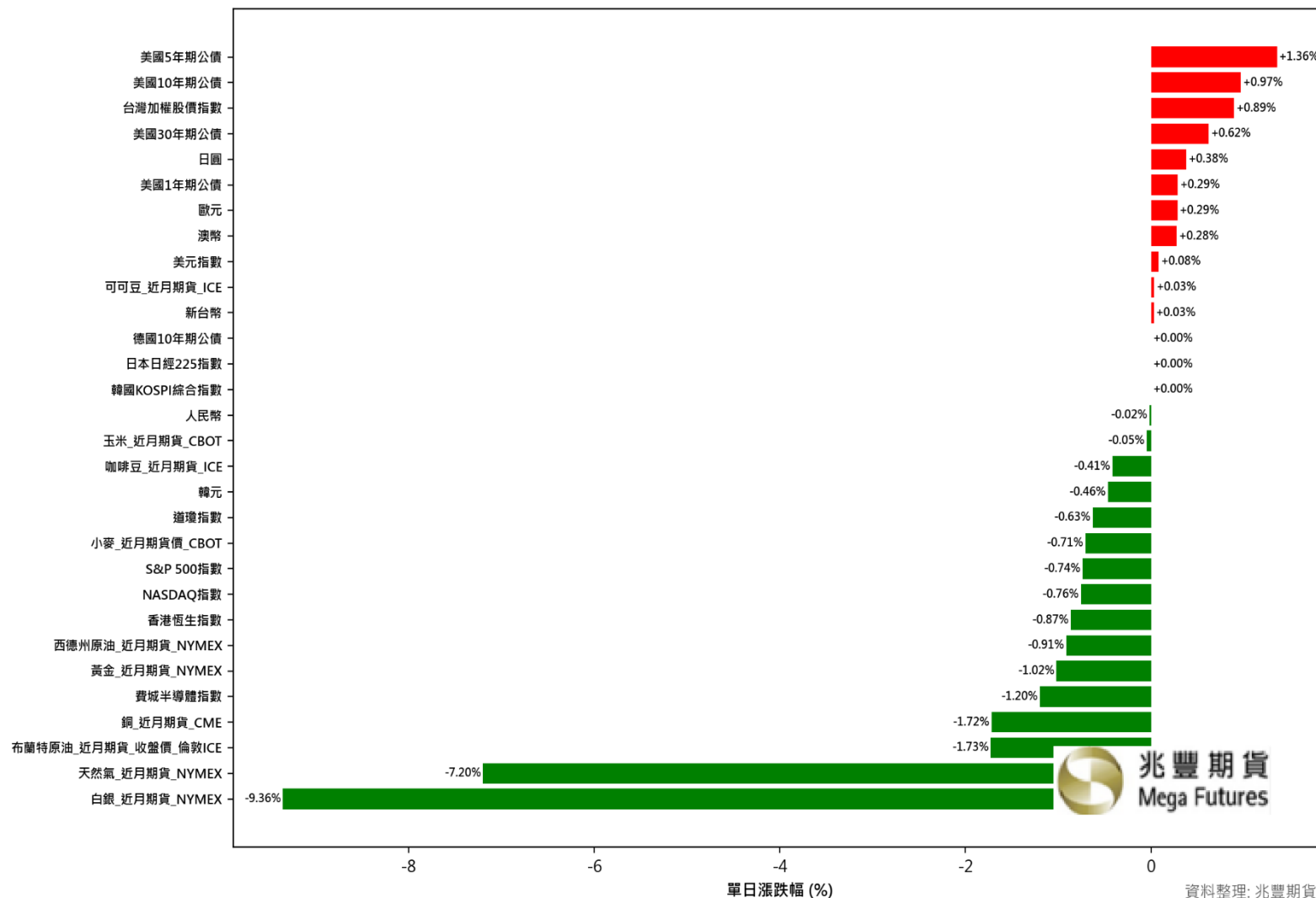
- 聯準會 (Fed) 貨幣政策路徑、台積法說

資料來源：鉅亨網、新浪財經、REUTERS、兆豐期貨整理



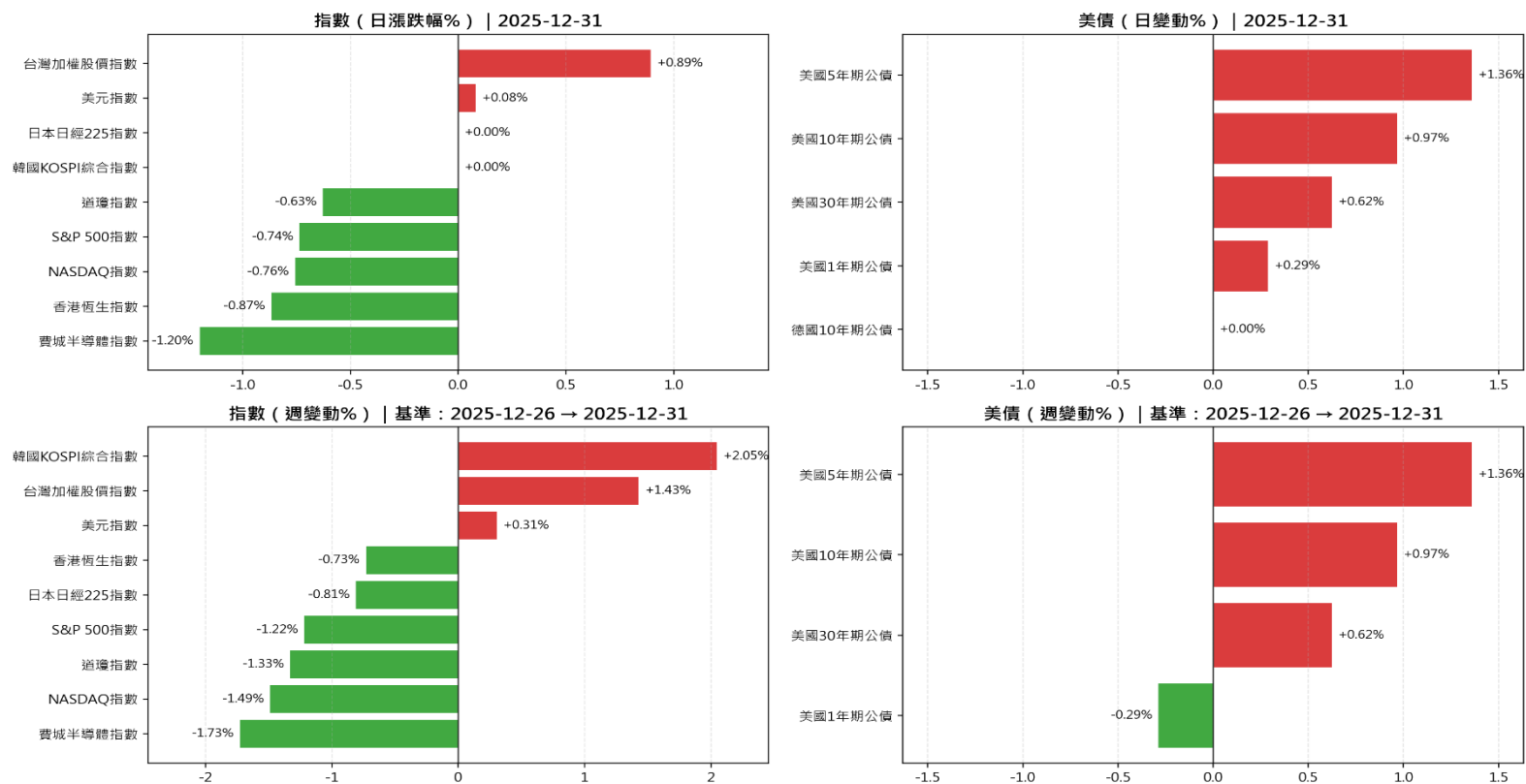
前一交易日國際期貨強弱勢表現(分類)

國際資產單日強弱一覽



前一交易日與近一週國際期貨強弱勢表現(分類)

指數與美債 概覽 (日漲跌幅% / 週變動%)



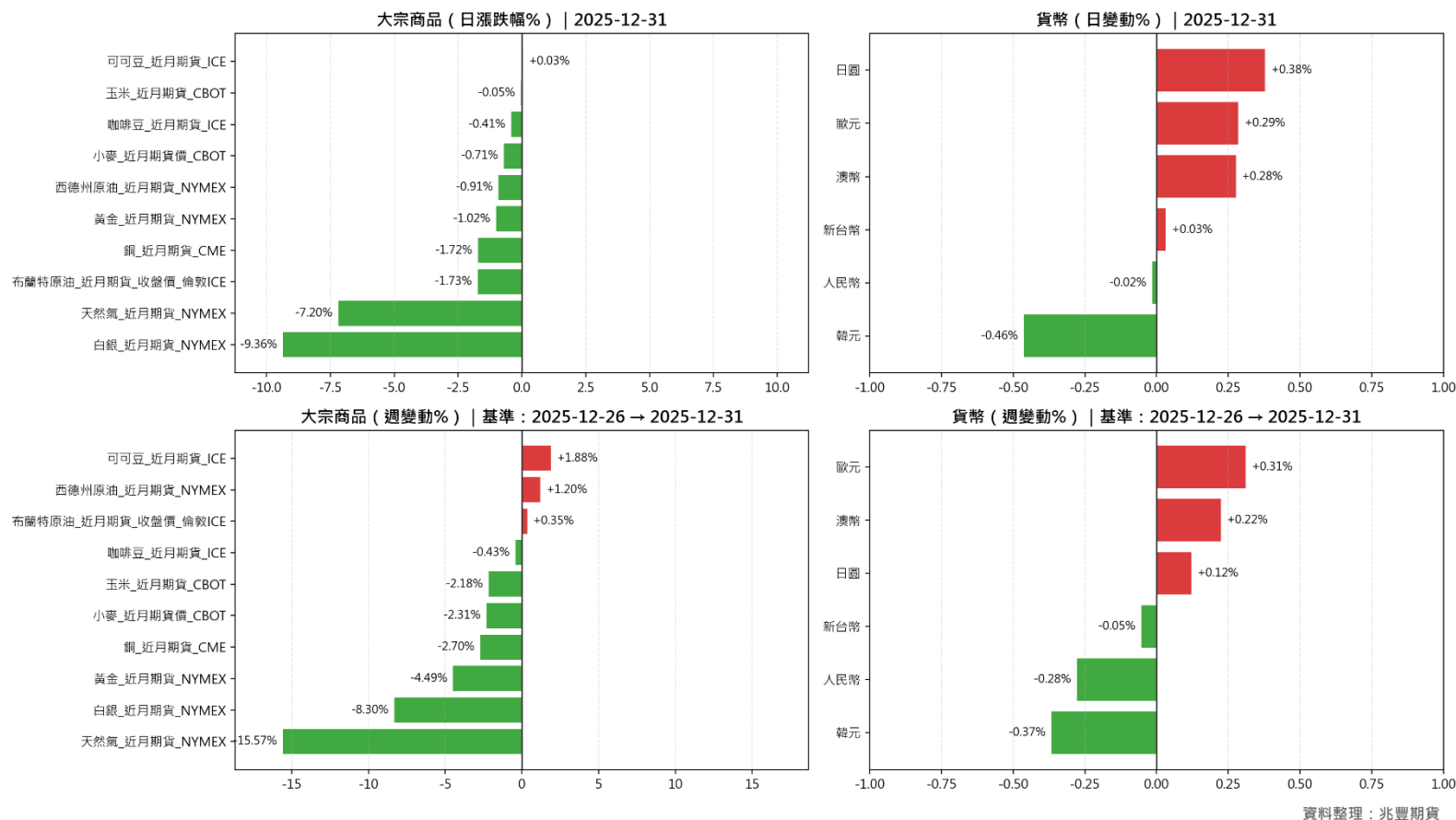
資料整理：兆豐期貨

本表使用方式：央行貨幣政策與市場操作對股市與債市具影響性；緊縮貨幣政策推出，代表市場資金減少，相對不利股市與債市走勢；寬鬆貨幣政策推出，代表市場資金增加，相對有利股市與債市走勢。(但仍須留意市場預期心理影響造成非上述之走勢表現)



前一交易日與近一週國際期貨強弱勢表現(分類)

大宗商品與貨幣 概覽 (日漲跌幅 / 週變動%)



本表使用方式：能源與糧食價格變動對通膨具影響性，通膨變化將影響政府利率與貨幣政策之調控，亦連帶影響股/匯/債市之價格波動。美元計價商品大多與美元升貶呈現反向走勢。(但仍須留意市場預期心理影響造成非上述之走勢表現)



前一交易日美股強弱勢表現



資料來源：finviz

本週經濟數據

12月 星期一

29

- 日本12月貨幣政策會議摘要07:50
- 美國11月成屋簽約銷售指數月率23:00
- eia 美國上上周EIA原油庫存23:30

12月 星期二

30

- 美國10月FHFA房價指數月率22:00
- 美國10月S&P/CS20座大城市末季調房價指數年率22:00
- 美國12月芝加哥PMI22:45

12月 星期三

31

- 聯準會貨幣政策會議紀要03:00
- 美國上周初請失業金人數21:30
- eia 美國上周EIA原油庫存23:30

01月 星期四

01

- 美國紐交所因元旦休市一日
- 美國芝商所因元旦休市一日
- 日本東京證交所因元旦休市一日
- 台灣證交所因元旦休市一日

01月 星期五

02

- 德國12月製造業PMI終值16:55
- 歐元區12月製造業PMI終值17:00
- 美國12月標普全球製造業PMI終值22:45
- 美國11月營建支出月率23:00

歐美期指、東證、日經
歐元
黃金、原油

歐美期指
歐元
黃金



歐美期指
歐元
黃金、原油

歐美期指
歐元
黃金

資料來源：金十數據、兆豐期貨整理



01/02(五)國際重要經濟數據

時間	地區	事件	前值	預測值	可留意期權商品
03:00		德國12月制造業PMI終值	47.7	47.7	歐期指、歐元、黃金
17:00		歐元區12月制造業PMI終值	49.2	49.2	歐期指、歐元、黃金
22:45		美國12月標普全球制造業PMI終值	51.8	51.8	歐美期指、歐元、黃金

美國12月標普全球制造業PMI終值



資料來源：金十數據、兆豐期貨整理



小那斯達克100指數期貨

商品	保證金	2603最後交易日	最小跳動點	合約規模	交易所
小那-NQ	USD 36,888	2026/03/20	0.25點 = USD 5	20美元 * 指數	CME
微小那-MNQ	USD 3,689	2026/03/20	0.25點 = USD 0.5	2美元 * 指數	



新聞要事

資料來源：鉅亨網、經濟、工商、兆豐期貨整理

操作建議

- 《路透》引述消息人士指出，輝達為竭力滿足中國科技公司對其 H200 AI 晶片的強勁需求，已與代工製造商台積電接洽，要求其提高產能。



期顧晨報內容

本刊所刊載之內容僅做參考，惟已力求正確與完整，但因時間與市場客觀因素改變所造成產業、市場或個股之相關條件改變，投資人須自行考量投資之需求與風險，本公司恕不負擔任何法律責任。任何轉載或引用本報告內容必須先經本公司同意。



小道瓊指數期貨

商品	保證金	2603最後交易日	最小跳動點	合約規模	交易所
小道-YM	USD 15,674	2026/03/20	1點 = USD 5	5美元 * 指數	CBOT
微小道-MYM	USD 1,568	2026/03/20	1點 = USD 0.5	0.5美元 * 指數	



新聞要事

資料來源：鉅亨網、經濟、工商、兆豐期貨整理

操作建議

- Nike股價大漲 4.11%，因執行長 Elliott Hill 表示，近期自掏腰包買進約 100 萬美元自家公司股票。
- 製藥公司 Vanda Pharmaceuticals在美國食品藥物管理局 (FDA) 核准其預防暈車嘔吐藥物後，股價暴漲 25.46%。



期顧晨報內容

本刊所刊載之內容僅做參考，惟已力求正確與完整，但因時間與市場客觀因素改變所造成產業、市場或個股之相關條件改變，投資人須自行考量投資之需求與風險，本公司恕不負擔任何法律責任。任何轉載或引用本報告內容必須先經本公司同意。



歐元期貨

商品	保證金	2512最後交易日	最小跳動點	合約規模	交易所
歐元-EC	USD 2,970	2025/12/15	0.5點 = USD6.25	125,000 歐元	CME
微歐-ECM	USD 297	2025/12/15	1點 = USD 1.25	12,500 歐元	



新聞要事

資料來源：鉅亨網、經濟、工商、兆豐期貨整理

操作建議

- 美元兌一籃子貨幣 2025 年貶值超過 9%，創下八年來最差年度表現，原因包括市場預期聯準會將降息、美國與其他主要貨幣之間的利差縮小，以及對美國財政赤字與政治不確定性的憂慮升溫。投資人普遍預期，隨著其他主要央行維持利率不變或轉向緊縮，加上新任聯準會主席上任——外界預期這將使聯準會立場更偏鴿派——美元還會進一步走弱。



期顧晨報內容

本刊所刊載之內容僅做參考，惟已力求正確與完整，但因時間與市場客觀因素改變所造成產業、市場或個股之相關條件改變，投資人須自行考量投資之需求與風險，本公司恕不負擔任何法律責任。任何轉載或引用本報告內容必須先經本公司同意。



輕原油期貨

商品	保證金	2602最後交易日	最小跳動點	合約規模	交易所
輕原油-CL	USD 4,644	2026/01/16	0.01點 = USD 10	1,000 桶	NYM
微輕油-MCL	USD 497	2026/01/16	0.01點 = USD 1	100 桶	



新聞要事

資料來源：鉅亨網、經濟、工商、兆豐期貨整理

操作建議

- 美國能源資訊署數據顯示，上週美國原油庫存下降，但汽油與蒸餾油庫存增幅高於市場預期。截至 12 月 26 日當週，美國原油庫存減少 190 萬桶，至 4.229 億桶，優於路透調查中分析師預估的減少 86.7 萬桶。不過，汽油庫存增加 580 萬桶，至 2.343 億桶，遠高於市場預期的 190 萬桶增幅；包括柴油與取暖油在內的蒸餾油庫存增加 500 萬桶，至 1.237 億桶，也高於原先預估的 220 萬桶。



期顧晨報內容

本刊所刊載之內容僅做參考，惟已力求正確與完整，但因時間與市場客觀因素改變所造成產業、市場或個股之相關條件改變，投資人須自行考量投資之需求與風險，本公司恕不負擔任何法律責任。任何轉載或引用本報告內容必須先經本公司同意。



黃金期貨

商品	保證金	2602最後交易日	最小跳動點	合約規模	交易所
黃金-GC	USD 26,400	2026/02/25	0.1美元/OZ = USD 10	100 盎司	NYM
微黃-MGC	USD 2,640	2026/02/25	0.1美元/OZ = USD 1	10 盎司	



新聞要事

資料來源：鉅亨網、經濟、工商、兆豐期貨整理

操作建議

■ 貴金屬31 日普遍下跌，但全年表現可圈可點，黃金創下 46 年來最強全年漲幅，白銀、白金表現更亮眼，雙雙翻漲超過一倍，交出創紀錄的一年。黃金在 2025 年來大漲約 64%，創下 1979 年迄今最佳年度表現，動力來自聯準會 降息、地緣政治熱點、央行強勁買盤和資金流入 ETF 等。



期顧晨報內容

本刊所刊載之內容僅做參考，惟已力求正確與完整，但因時間與市場客觀因素改變所造成產業、市場或個股之相關條件改變，投資人須自行考量投資之需求與風險，本公司恕不負擔任何法律責任。任何轉載或引用本報告內容必須先經本公司同意。



黃豆期貨

商品	保證金	2603最後交易日	最小跳動點	合約規模	交易所
黃豆-S	USD 2,200	2026/03/13	0.25點 = USD 12.5	5,000 英斗	CBOT
小黃豆-YK	USD 440	2026/03/13	0.125點 = USD 1.25	1,000 英斗	



新聞要事 資料來源：鉅亨網、經濟、工商、兆豐期貨整理

操作建議

- 芝加哥期貨交易所大豆期貨周三急挫，分析師稱，需求低迷和對巴西大豆豐收的預期帶來壓力。不過，隨著中國重返美國市場，大豆實現年度上漲。美國農業部報告稱，截至12月18日當周，美國2025-26年度大豆淨出口銷售量為98.71萬噸，低於140萬至240萬噸的行業預期區間。



期顧晨報內容

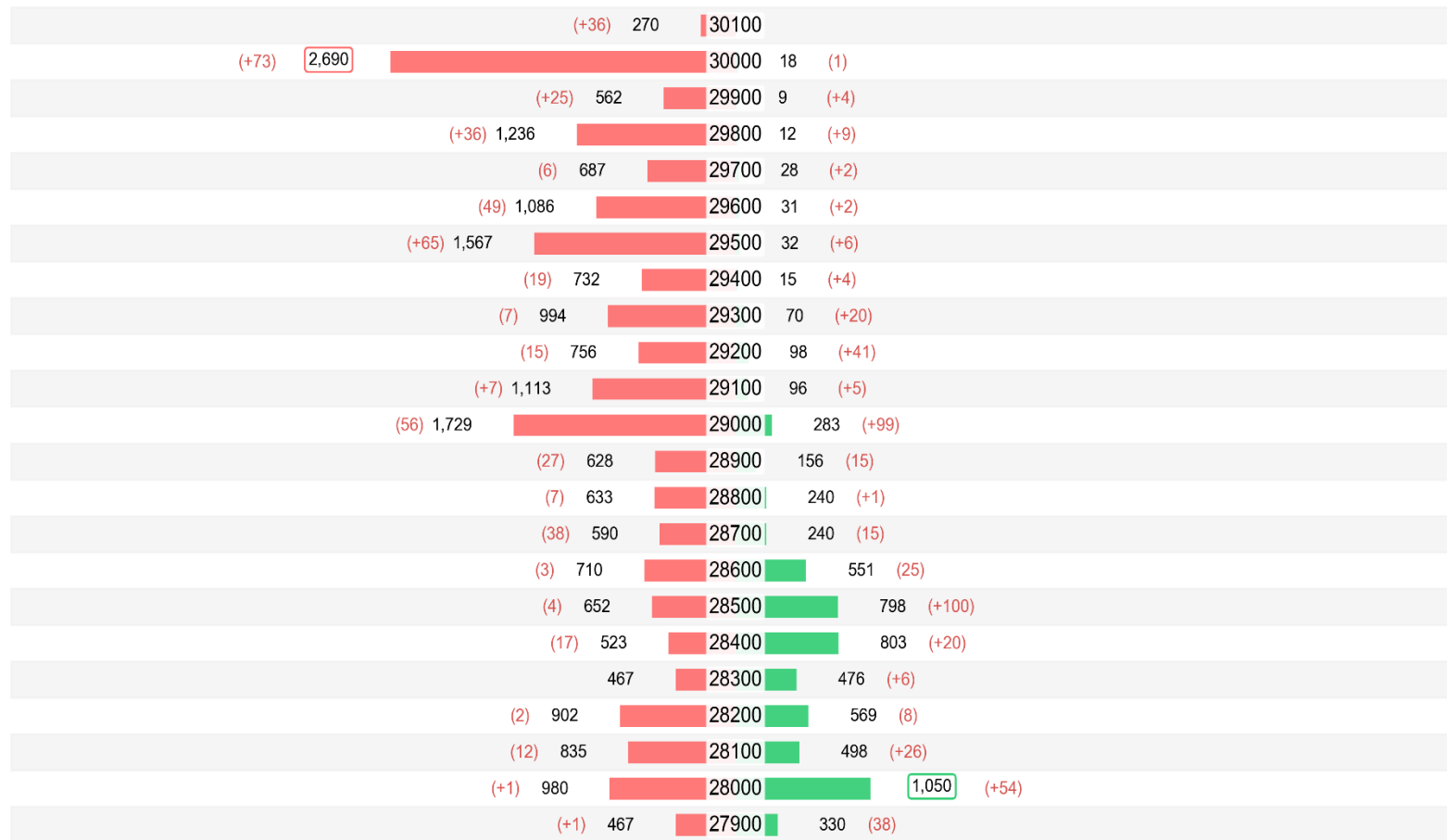
本刊所刊載之內容僅做參考，惟已力求正確與完整，但因時間與市場客觀因素改變所造成產業、市場或個股之相關條件改變，投資人須自行考量投資之需求與風險，本公司恕不負擔任何法律責任。任何轉載或引用本報告內容必須先經本公司同意。



台灣市場選擇權契約總結分析

202601 (月選) 買權 30000 (2,690口)

賣權 28000 (1,050口)



*未沖銷契約量

買權 (Call) 賣權 (Put)

資料整理：兆豐期貨 2025/12/31

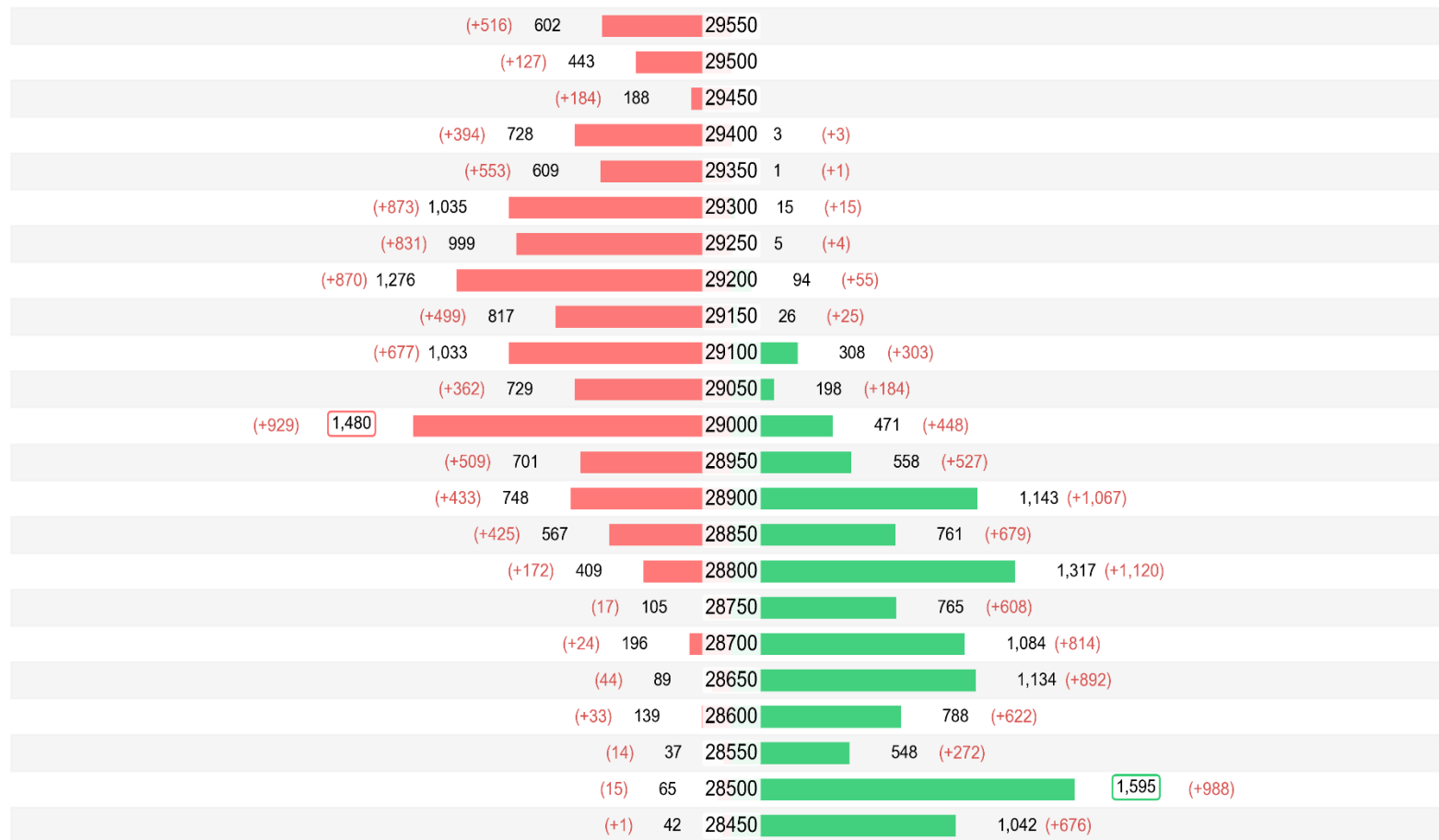


台灣市場選擇權契約總結分析

202601F1

買權 29000 (1,480口)

賣權 28500 (1,595口)



*未沖銷契約量

買權 (Call) 賣權 (Put)

資料整理：兆豐期貨 2025/12/31



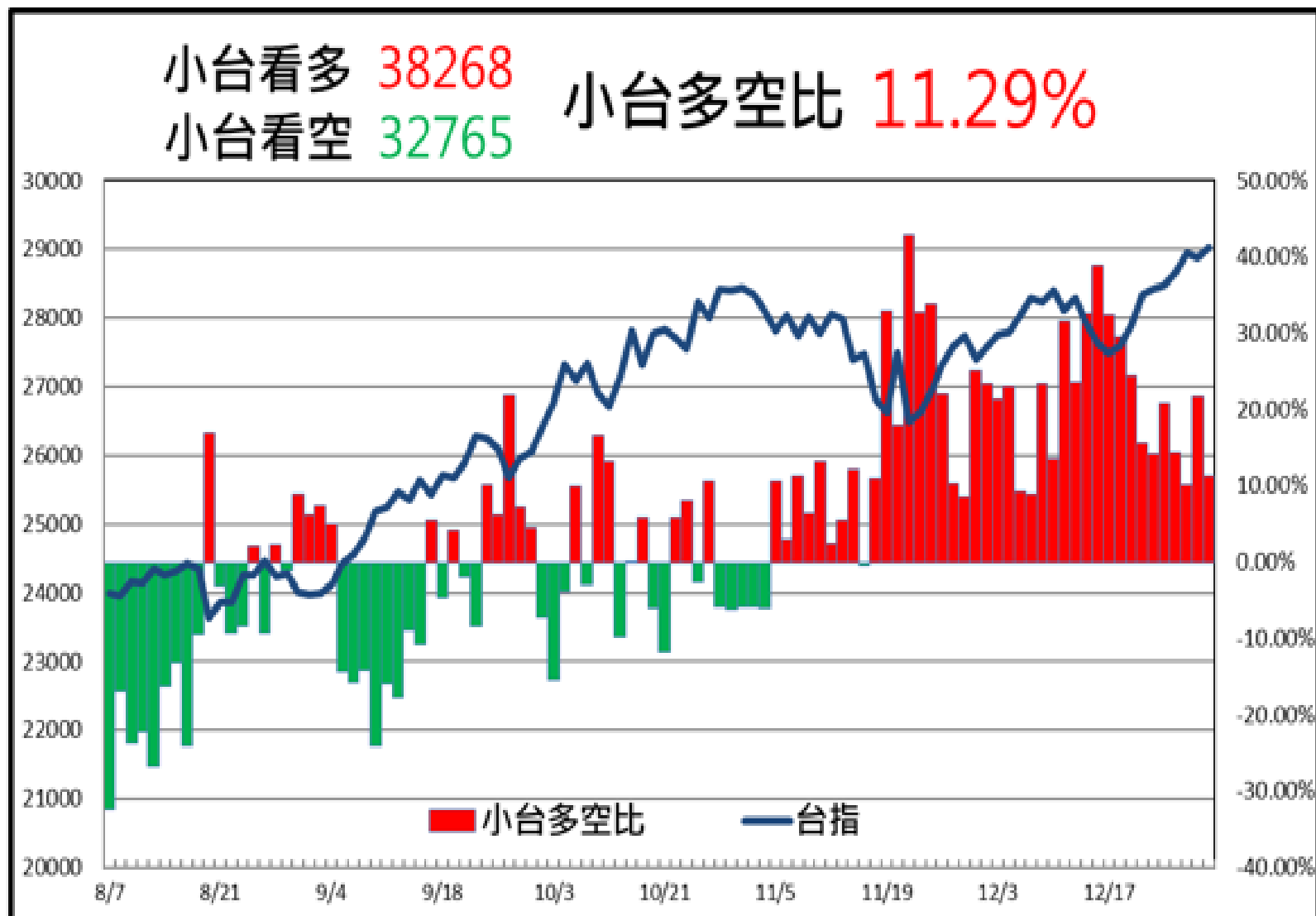
台幣升貶對台股走勢影響



資料日期：2025.12.31 資料來源：兆豐期貨



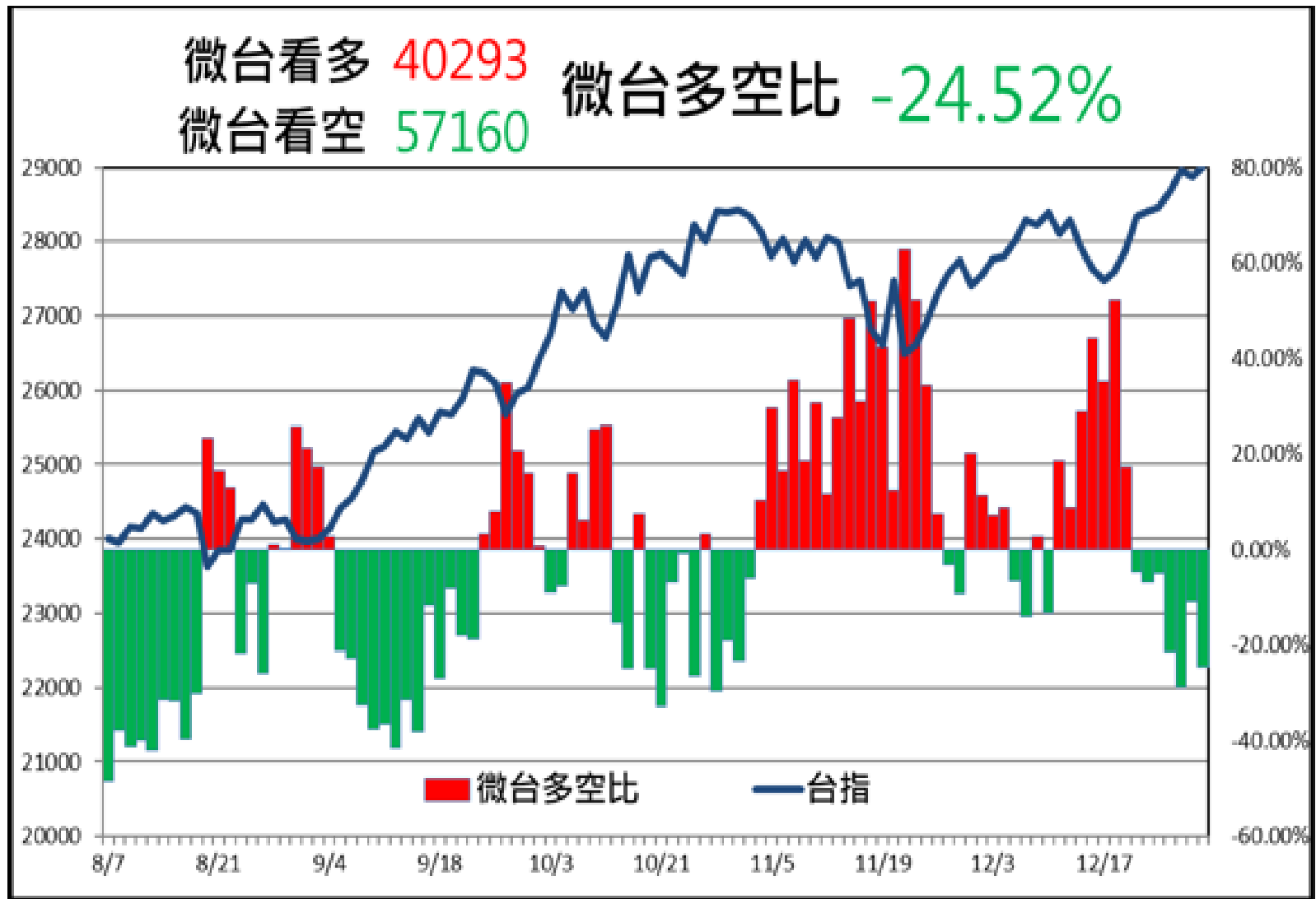
小台多空比



資料日期：2025.12.31 資料來源：兆豐期貨



微台多空比

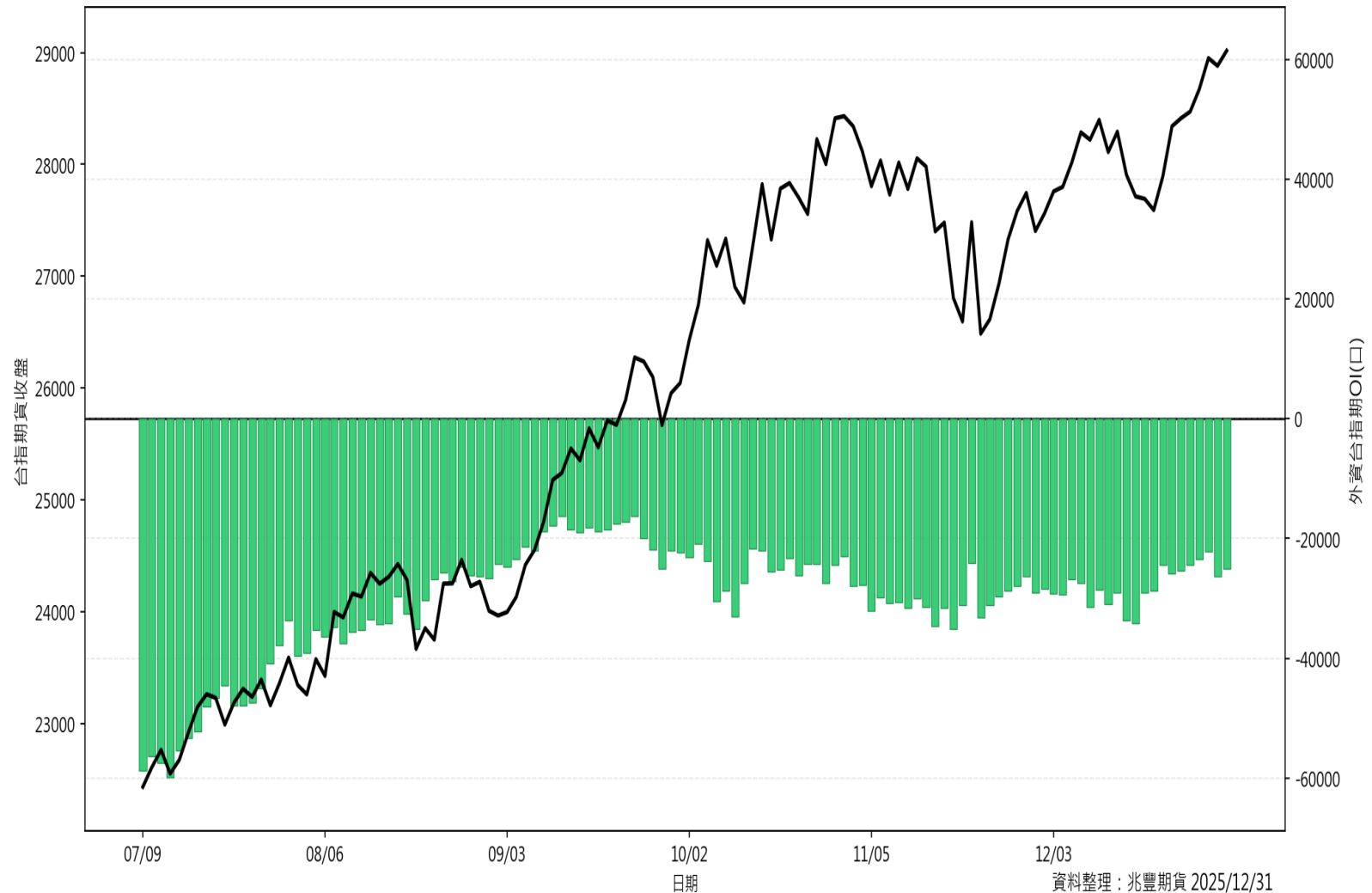


資料日期：2025.12.31 資料來源：兆豐期貨



外資台指期淨額

外資台指期OI(口) -25,059 口 外資空單減碼



Put/Call Ratio

Put/Call Ratio +144.02%



法人籌碼資料

三大法人現貨買賣超(億)		上市			三大法人選擇權口數變化			
自營商		-33.62			外資及陸資		投信	
投信		-26.55			未平倉	本日增減	未平倉	本日增減
外資及陸資		-5.19		C	4,555	-1,083	-40	0
三大法人合計		-65.36		P	-200	-1,527	200	0
				淨	4,755	444	-240	0
三大法人期貨部位變化					自營商		三大法人合計	
外資及陸資		投信(大小微台)			未平倉	本日增減	未平倉	本日增減
未平倉(大台)	未平倉增減	未平倉	未平倉增減	C	1,394	310	5,909	-773
-25,059	1,200			P	10,486	-22,631	10,486	-24,158
未平倉(大小微台)	未平倉增減	26,723	-484	淨	-9,092	22,941	-4,577	23,385
-24,045	2,015			大額交易人選擇權部位變化				
自營商(大小微台)		三大法人合計(大小微台)			五大交易人		十大交易人	
未平倉	未平倉增減	未平倉	本日增減		未平倉	本日增減	未平倉	本日增減
-4,592	1,323	-1,913	2,855	C	1,410	2,210	1,563	3,187
大額交易人台指期部位變化				P	-6,478	3,598	-1,512	2,931
五大交易人		十大交易人		淨	7,888	-1,388	3,075	256
未平倉	本日增減	未平倉	本日增減		五大特定法人		十大特定法人	
1,065	909	564	1,963		未平倉	本日增減	未平倉	本日增減
五大特定法人		十大特定法人		C	3,806	572	3,973	-1,432
未平倉	本日增減	未平倉	本日增減	P	-3,902	-5,615	-3,935	-1,308
1,065	909	-3,979	2,271	淨	7,708	6,187	7,908	-124

資料日期：2025.12.31資料來源：兆豐期貨



台灣市場兩大法人選擇權淨部位合計分析

法人選擇權合成多空 (外資+自營) -4,337 (口) 空單減碼



股票期貨成交量TOP20

成交量排名	股票代碼	股期簡稱	股票期貨 成交價	漲跌幅	振幅		成交量比	成交量 (近二月)	未平倉量	原始保證金金額
1	3481	群創	17.2	4.88%	7.67%	★	12.36%	45567	19012	4,644
2	2344	華邦電	83.5	-0.60%	5.14%	★	11.53%	42507	39745	27,054
3	2337	旺宏	39.6	1.80%	8.00%		6.51%	24016	20679	10,692
4	2408	南亞科	195	0.00%	5.91%		6.29%	23183	47104	78,975
5	6770	力積電	39.8	-1.36%	4.35%		4.28%	15777	18756	12,895
6	8299	(小)群聯	1460	7.75%	5.22%		4.13%	15235	15856	23,652
7	1303	南亞	60.9	3.57%	7.72%		3.21%	11834	11570	16,443
8	3260	威剛	280.5	7.06%	9.79%		3.14%	11581	10578	113,603
9	2330	(小)台積電	1560	1.96%	2.30%		2.97%	10946	31592	21,060
10	2449	京元電子	249	1.43%	7.19%		2.43%	8960	5686	80,676
11	2330	台積電	1565	2.29%	2.30%		2.23%	8224	34876	422,550
12	3189	景碩	160.5	6.29%	8.11%		1.69%	6216	6073	65,003
13	2313	華通	93.2	-5.57%	6.43%		1.64%	6057	9158	30,197
14	3443	(小)創意	2140	3.63%	4.39%		1.34%	4951	8593	43,335
15	1605	華新	31.95	0.00%	4.09%		1.30%	4805	10250	10,352
16	2317	鴻海	231	0.87%	1.54%		1.14%	4214	21384	74,844
17	2409	友達	12.3	1.23%	6.22%		1.01%	3734	5356	3,321
18	3231	緯創	152	3.05%	2.72%		1.01%	3725	7631	61,560
19	3006	晶豪科	118.5	9.72%	3.26%		1.00%	3692	3460	38,394
20	0050	元大台灣50ETF	65.85	1.00%	1.46%		0.93%	3434	16859	40,000

資料日期：2025.12.31資料來源：兆豐期貨



股票期貨速報

成交量排名前五大				未平倉量排名前五大			
排名	股票代號	標的名稱	近二月成交量	排名	股票代號	標的名稱	近二月未平倉量
1	3481	群創	45567	1	2408	南亞科	47104
2	2344	華邦電	42507	2	2344	華邦電	39745
3	2337	旺宏	24016	3	2330	台積電	34876
4	2408	南亞科	23183	4	2330	(小)台積電	31592
5	6770	力積電	15777	5	2317	鴻海	21384
漲幅前三大				跌幅前三大			
排名	股票代號	標的名稱	漲幅	排名	股票代號	標的名稱	跌幅
1	3006	晶豪科	9.72%	1	2313	華通	-5.57%
2	3264	欣銓	9.61%	2	2388	威盛	-4.63%
3	8299	(小)群聯	7.75%	3	1477	(小)聚陽	-3.99%

資料日期：2025.12.31資料來源：兆豐期貨



熱門股票期貨操作建議



新聞要事

資料來源：鉅亨網、經濟、工商、兆豐期貨整理

■台股刷新高之際，被動元件族群漲多回檔，然市場傳出MLCC（多層次陶瓷電容）與TLVR電感因AI伺服器需求激增，單價大漲30%至50%，AI世代帶動供應鏈漲價潮，國巨*的鉅質電容及臺慶科電感產品均有調漲計畫，市場看好2026年的營運展望，分析師預期被動元件龍頭國巨*中位數已上修至252元，最高估值達295元。

操作建議



期顧晨報內容

本刊所刊載之內容僅作參考，惟已力求正確與完整，但因時間與市場客觀因素改變所造成產業、市場或個股之相關條件改變，投資人須自行考量投資之需求與風險，本公司恕不負擔任何法律責任。任何轉載或引用本報告內容必須先經本公司同意。



熱門股票期貨操作建議



新聞要事

資料來源：鉅亨網、經濟、工商、兆豐期貨整理

- AI記憶體版圖出現新變化。輝達結盟AI新創公司Groq，主打以靜態隨機存取記憶體（SRAM）打造低功耗、高效率的語言處理器（LPU），不再仰賴目前AI主流的高頻寬記憶體（HBM）。市場解讀，此舉可能引發AI記憶體應用轉向，也讓SRAM成為市場最新關注焦點。隨著輝達力挺SRAM，台灣供應鏈被視為主要受惠者。全球SRAM產能多掌握在台廠手中，包括力積電、華邦電、愛普與鈺創等。其中，力積電憑藉成熟製程與穩定良率，成為多家SRAM與特殊記憶體設計公司的關鍵代工夥伴。

本刊所刊載之內容僅作參考，惟已力求正確與完整，但因時間與市場客觀因素改變所造成產業、市場或個股之相關條件改變，投資人須自行考量投資之需求與風險，本公司恕不負擔任何法律責任。任何轉載或引用本報告內容必須先經本公司同意。

操作建議



期顧晨報內容



熱門股票期貨操作建議



新聞要事

資料來源：鉅亨網、經濟、工商、兆豐期貨整理

- 低軌衛星題材再度升溫，華通受惠於SpaceX與亞馬遜Kuiper計畫擴大衛星部署，切入供應鏈核心成為市場焦點，法人指出，華通為美系低軌衛星專案主要供應商，未來兩大核心客戶至2026年合計發射量可望達3,700顆，為高階PCB產能提供穩定支撐，有助提升產能利用率及產品組合優化。

操作建議



期顧晨報內容

本刊所刊載之內容僅作參考，惟已力求正確與完整，但因時間與市場客觀因素改變所造成產業、市場或個股之相關條件改變，投資人須自行考量投資之需求與風險，本公司恕不負擔任何法律責任。任何轉載或引用本報告內容必須先經本公司同意。



台指期(TX)



新聞要事

資料來源：鉅亨網、經濟、工商、兆豐期貨整理

- 台股 (31) 日迎來 2025 年封關日，今年不僅記憶體、光通訊等族群百花齊放，千金股也成為市場追逐焦點，誕生眾多新千金，截至今日為止，共有 27 千金，較去年底的 16 千金大幅增加，尤其股王信驊更氣勢如虹，一度漲至 7715 元，一舉改寫台股新篇章，勤誠則是飆漲 277% 最驚豔。

操作建議



期顧晨報內容

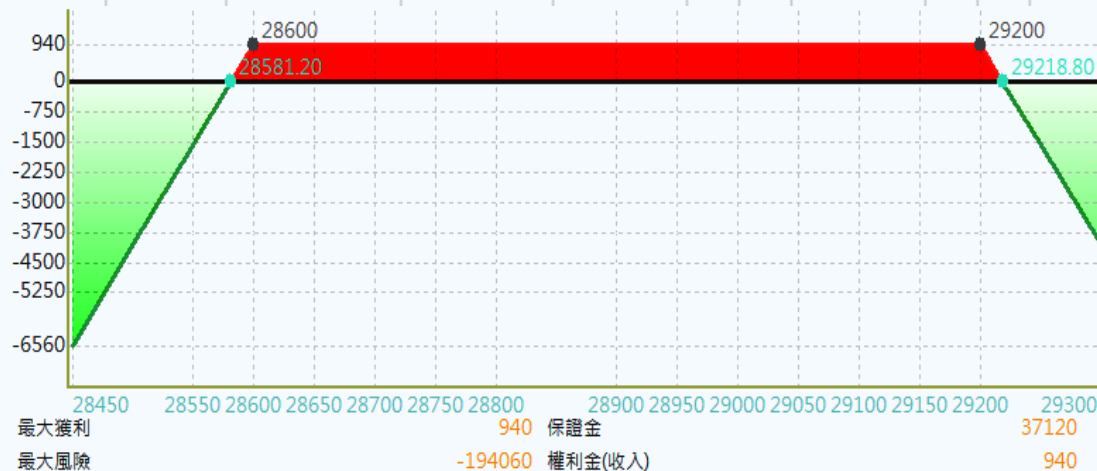
本刊所刊載之內容僅做參考，惟已力求正確與完整，但因時間與市場客觀因素改變所造成產業、市場或個股之相關條件改變，投資人須自行考量投資之需求與風險，本公司恕不負擔任何法律責任。任何轉載或引用本報告內容必須先經本公司同意。



選擇權(TXO)

買 權CALL					202601 UW					賣 權PUT				
買價	賣價	成交價	漲跌	成交量	買	賣	履約價	買	賣	買價	賣價	成交價	漲跌	成交量
8.80	9.50	8.80	▼20.20	5928	+	1	29200	+	+	224.00	265.00	↑ 277.00	▼4.00	280
16.00	17.50	17.00	▼23.00	3492	+	+	29150	+	+	155.00	220.00	↑ 205.00	▼39.00	437
26.50	29.50	↓ 26.50	▼29.50	6095	+	+	29100	+	+	162.00	166.00	↑ 159.00	▼48.00	2097
43.50	45.00	↓ 44.00	▼27.00	4718	+	+	29050	+	+	120.00	137.00	↓ 130.00	▼44.00	2246
62.00	64.00	↓ 63.00	▼27.00	8278	+	+	29000	+	+	91.00	101.00	101.00	▼44.00	6446
63.00	91.00	↓ 65.00	▼51.00	3344	+	+	28950	+	+	75.00	77.00	76.00	▼45.00	4233
118.00	127.00	↑ 125.00	▼21.00	2948	+	+	28900	+	+	60.00	67.00	↓ 60.00	▼34.00	6311
146.00	154.00	↑ 162.00	▼17.00	650	+	+	28850	+	+	43.00	45.00	45.00	▼34.00	4298
158.00	198.00	↑ 197.00	▼15.00	1204	+	+	28800	+	+	30.50	34.00	33.00	▼30.00	5559
220.00	250.00	↓ 220.00	▼33.00	144	+	+	28750	+	+	22.50	27.00	↑ 26.50	▼23.00	3003
240.00	336.00	↓ 270.00	▼23.00	266	+	+	28700	+	+	15.50	18.00	↓ 16.00	▼24.50	4280
263.00	365.00	↓ 312.00	▼23.00	61	+	+	28650	+	+	14.00	20.00	↑ 15.50	▼17.00	2119
306.00	413.00	↓ 350.00	▼26.00	87	+	+	28600	+	1	10.00	12.50	↑ 12.00	▼13.50	2379

操作建議



期顧晨報內容

本刊所刊載之內容僅做參考，惟已力求正確與完整，但因時間與市場客觀因素改變所造成產業、市場或個股之相關條件改變，投資人須自行考量投資之需求與風險，本公司恕不負擔任何法律責任。任何轉載或引用本報告內容必須先經本公司同意。



期顧指標績效

兆豐期貨股份有限公司

顧問指標績效 (計算基準日2025/12/18)

指標費用

產品	產品名稱	產品特性	本月排名	上月排名	日損益	週累積損益	月累積損益	年累積損益	年累積報酬率	2021-2024 年累積損益	2021-2024 年累積平均報酬率	口數/月	口數/年	建議資金 (大台/小台)	月費	季費	年費	體驗價/月
國內 指標 (台幣)	贏戰(台指波動)	波段(長波段)	2	5	-	72,700	56,000	592,700	49.4%	2,201,400	45.9%	12	140	120萬/30萬	2,000	5,000	15,000	1,000
	贏戰台指波動2號	波段(短波段)	3	3	-	83,800	-29,300	755,200	62.9%	1,394,800	29.1%	34	411	120萬/30萬	2,000	5,000	15,000	1,000
	海波段台指01	波段(短波段)	4	8	3,400	35,300	-52,400	423,500	35.3%	1,089,800	22.7%	34	409	120萬/30萬	2,000	5,000	15,000	1,000
	海波段台指02	波段(短波段)	1	7	3,200	48,000	75,400	235,178	19.6%	1,131,600	23.6%	52	621	120萬/30萬	2,000	5,000	15,000	1,000
	阿波羅台指戰神	波段(短波段)	9	1	3,200	-27,000	-334,000	1,360,600	113.4%	2,862,000	59.6%	69	825	120萬/30萬	8,000	19,500	72,000	-
	五行台指BB	波段(短波段)	6	4	-8,400	72,400	-99,400	586,400	48.9%	1,400,100	29.2%	31	373	120萬/30萬	2,000	5,000	15,000	1,000
	五行台指RSI	波段(長波段)	5	2	2,800	-	-63,300	150,100	12.5%	1,090,800	22.7%	8	96	120萬/30萬	2,000	5,000	15,000	1,000
	五行台指TTM	波段(長波段)	7	6	-	-	-176,200	495,200	41.3%	1,368,000	28.5%	7	84	120萬/30萬	2,000	5,000	15,000	1,000
	贏戰(電指波動)	波段(中波段)	8	9	-	-96,000	-203,800	60,600	4.0%	2,334,900	38.9%	33	400	大電150萬/小電30萬	2,000	5,000	15,000	1,000
國外 指標 (美元)	Lian海期那指 S01	波段(長波段)	1	2	2,365	13,205	18,905	31,415	32.1%	171,830	43.8%	11	129	小那9.8萬/微那0.98萬	2,000	5,000	15,000	1,000
	Lian海期那指 S03	波段(長波段)	4	1	45	45	-26,360	2,981	3.0%	98,305	25.1%	17	209	小那9.8萬/微那0.98萬	2,000	5,000	15,000	1,000
	Lian海期那指 S05	波段(長波段)	2	3	2,365	13,005	7,280	31,505	32.1%	159,465	40.7%	12	147	小那9.8萬/微那0.98萬	2,000	5,000	15,000	1,000
	Trader-X NQ短沖	隔日沖	3	4	2,365	13,205	1,355	8,180	8.3%	33,870	8.6%	62	745	小那9.8萬/微那0.98萬	2,000	5,000	15,000	1,000

備註1：國內指標(台幣)皆以大型計算，若操作小型/為型商品請依比例換算上列統計資料。

備註2：週累積損益為(當週/週一至週五)；月累積損益為(當月/第一交易日至當月最後交易日)；年累積損益為(當年/第一交易日至當年最後交易日)。

備註3：「股期強弱勢價差投組」為週一進場、週五出場，合約結算當週，參與結算。

備註4：年累積平均報酬率為(年累積損益)÷[建議資金]÷[累積年限]。

備註5：因時差原因，國外期貨計算基準日為國內期貨計算基準日的前一交易日。

績效紀錄時間：2025/12/19 13:30

警語：

1. 本文所載之資訊為主管機關核准國內外期貨市場之商品。

2. 期權交易財務槓桿高，具有一定風險，交易者應依個人財務能力審慎評估所能承受風險並留意控管個人部位及投資風險。

3. 商品內容均採用兆豐multicharts專業版以歷史數據進行繪製或統計，過去之商品績效及表現不得視為日後獲利之保證。

4. 交易者使用兆豐multicharts前須留意相關設定(包含內建程式)，以確保策略執行之正確性，因設定錯誤所致之策略執行問題，交易者應自負風險。

5. 兆豐multicharts謹提供即時報價資訊供參，不代表勸誘投資人進行期貨交易，且不保證資訊之正確性及完整性。

6. 交易極為活絡情況時，撮合之價格可能會變動得相當迅速，兆豐multicharts可能無法判別立即執行或延遲執行，交易者應自負風險。

7. 交易者使用本公司的電子下单系統交易委託買賣，遇系統斷線、斷電、網路壅塞等不可抗力因素，可能導致委託買賣無法傳送、接收或延遲，交易者應自負電子交易風險。

108年金管期總字第002號 兆豐期貨股份有限公司 地址:台北市中正區忠孝東路二段95號2樓 電話: 02-2327-8895

本刊所刊載之內容僅做參考，惟已力求正確與完整，但因時間與市場客觀因素改變所造成產業、市場或個股之相關條件改變，投資人須自行考量投資之需求與風險，本公司恕不負擔任何法律責任。任何轉載或引用本報告內容必須先經本公司同意。



兆豐期貨 Mega futures

兆豐金控 Mega Holdings

期顧指標績效排名



第一名

海波段台指02



第二名

贏戰台指波動



第三名

贏戰台指波動2號

本刊所刊載之內容僅做參考，惟已力求正確與完整，但因時間與市場客觀因素改變所造成產業、市場或個股之相關條件改變，投資人須自行考量投資之需求與風險，本公司恕不負擔任何法律責任。任何轉載或引用本報告內容必須先經本公司同意。

期貨最新活動



兆期好交易

活動期間 114年10月1日~12月31日

活動對象 兆豐期貨總公司與兆豐證券分公司客戶

新戶及靜止戶回饋

活動期間，單月成交達60口(含)以上，或於活動期間累積交易達200口(含)以上。

回饋禮 NTD\$300 (此獎項每位客戶限領一次)

國內外商品交易回饋

每月交易	回饋禮
滿 600 口	NTD\$300
滿 1200 口	NTD\$600
滿 2000 口	NTD\$1000
2000口以上每2000口	NTD\$1000

注意事項

1. 專業投資機構法人、98戶排除適用。

2. 新戶定義：客戶為活動開始前首次開立期貨帳戶(不含98戶及靜止戶)。

3. 以客戶身分證字號為開戶判定，若客戶於活動期間已開立帳號，視為客戶，詳情請洽所屬營業員。

4. 本活動的贈禮內容為禮券，禮券將於活動結束後發放。

5. 得獎者不得要求兌換其他商品或折現金，亦不得要求將獎項轉讓，獎品

如因贈送或執行不可抗力因素造成該獎項無法提供時，主辦單位保留更換其他獎項之權利，得獎者不得因此異議。

6. 得獎者須於本公司規定時間內領取，逾期概不退還。

7. 客戶於活動期間，需維持開戶為兆豐期貨有效客戶，若開戶者無法領取獎品。

8. 相關規則將依照中華民國稅法規定辦理。

9. 公司保留對客戶是否符合活動資格，及活動內容更改或終止之權利。

警語

1. 本文所載之資訊為主權機關核准國內外期貨市場之商品，文中圖表為本公司自行製作或引用財經網頁內容，僅供投資人參考，不保證日後獲利之保證。

2. 期貨交易財務風險高，具有一定風險，交易者應個人財務能力評估所能承受風險並審慎管理個人部位及投資風險。

3. 交易者使用本公司的電子下單系統交易委託買賣，通訊設備、斷電、網路遲延等不可抗力因素，可能導致委託買賣無法傳送、接收或延遲，交易者應自負電子交易風險。

兆豐期貨 | 台北市中正區忠孝東路二段95號2樓 | 02-23278895 | 108年金管期總字第002號



商品期市即時動態

休市市場

無

交易訊息公告

商品類別	月份	交易管控			
輕原油(CL)	Dec-25	最後交易日 (11/20)	前三個營業日 (11/17)	起不接受新倉單	
小輕原油(QM)	Dec-25	最後交易日 (11/19)	前三個營業日 (11/14)	起不接受新倉單	
微型原油(MCL)	Dec-25	最後交易日 (11/19)	前三個營業日 (11/14)	起不接受新倉單	
天然氣(NG)	Dec-25	最後交易日 (11/25)	前三個營業日 (11/20)	起不接受新倉單	
小型天然氣(QG)	Dec-25	最後交易日 (11/24)	前三個營業日 (11/21)	起不接受新倉單	
低硫柴油(LGO)	Dec-25	最後交易日 (12/11)	前三個營業日 (12/8)	起不接受新倉單	
N布侖特(BZ)	Jan-26	最後交易日 (11/28)	前三個營業日 (11/25)	起不接受新倉單	
倫敦布侖特(LCO)	Jan-26	最後交易日 (11/28)	前三個營業日 (11/25)	起不接受新倉單	
熱燃油(HO)	Dec-25	最後交易日 (11/28)	前三個營業日 (11/25)	起不接受新倉單	
無鉛汽油(RB)	Dec-25	最後交易日 (11/28)	前三個營業日 (11/25)	起不接受新倉單	

商品類別	月份	交易管控			
輕原油(CL)	Jan-26	最後交易日 (12/19)	前三個營業日 (12/16)	起不接受新倉單	
小輕原油(QM)	Jan-26	最後交易日 (12/18)	前三個營業日 (12/15)	起不接受新倉單	
微型原油(MCL)	Jan-26	最後交易日 (12/18)	前三個營業日 (12/15)	起不接受新倉單	
天然氣(NG)	Jan-26	最後交易日 (12/29)	前三個營業日 (12/24)	起不接受新倉單	
小型天然氣(QG)	Jan-26	最後交易日 (12/26)	前三個營業日 (12/23)	起不接受新倉單	
低硫柴油(LGO)	Jan-26	最後交易日 (1/12)	前三個營業日 (1/7)	起不接受新倉單	
N布侖特(BZ)	Feb-26	最後交易日 (12/30)	前三個營業日 (12/25)	起不接受新倉單	
倫敦布侖特(LCO)	Feb-26	最後交易日 (12/30)	前三個營業日 (12/25)	起不接受新倉單	
熱燃油(HO)	Jan-26	最後交易日 (12/31)	前三個營業日 (12/26)	起不接受新倉單	
無鉛汽油(RB)	Jan-26	最後交易日 (12/31)	前三個營業日 (12/26)	起不接受新倉單	

保證金調整

一般盤收盤後調整CME保證金，詳見官網

資料來源：兆豐期貨



請追蹤兆豐期貨FB粉絲團並按讚、分享、訂閱



LINE官方帳號



FB粉絲專頁



IG



版權聲明

本刊所刊載之內容僅做參考，惟已力求正確與完整，但因時間與市場客觀因素改變所造成產業、市場或個股之相關條件改變，投資人須自行考量投資之需求與風險，本公司恕不負擔任何法律責任。任何轉載或引用本報告內容必須先經本公司同意。

108年金管期總字第002號 兆豐期貨股份有限公司

地址:台北市中正區忠孝東路二段95號2樓 電話: 02-2327-8895

