




全球股匯戰情報



兆豐期貨顧問

國外市場重點提要

美國




■ 馬斯克旗下的 xAI 與社群平台 X 周一 (25 日) 在美國德州聯邦法院對蘋果 (AAPL-US) 及 OpenAI 提起訴訟，指控兩家公司結盟打壓人工智慧 (AI) 領域競爭，涉嫌壟斷智慧型手機與生成式 AI 市場。

■ AI 巨頭輝達 (NVDA-US) 收紅 1.03% 至每股 179.83 美元，輝達週三收盤後將公布財報，市分析師預期其營收與獲利指引將優於預期，受惠於 AI 需求強勁及川普政府放寬 H2O AI 晶片對中國的銷售禁令，相關營收有望回升。若業績超預期，相關科技股有望再創新高。

■ 盈透證券經濟學家 Jose Torres 點評：「週一交易缺乏催化劑。部分遲滯源於交易員重新評估鮑爾的鴿派立場。雖然市場普遍認為九月會降息，但十月和十二月仍是取決於數據的會議。」

外匯市場



■ StoneX 全球市場研究主管 Matt Weller 表示，「雖然鮑爾與其他官員無疑仍傾向於下月降息，但本周的核心 PCE 報告、下周的非農就業數據，以及 8 月的 CPI，若一致顯示通膨走高且就業展望惡化，仍可能讓聯準會選擇暫不行動。」

■ 根據 CME FedWatch 工具，交易員押注聯準會 9 月會議至少降息 1 碼的機率為 84.3%，略低於前一交易日的 84.7%，但遠高於一個月前的 61.9%

■ 歐元兌美元下跌 0.69%，至 1.1634 美元。美元兌日元上漲 0.57%，至 147.7 日元。英鎊兌美元下跌 0.5%，至 1.3527 美元。

資料來源：鉅亨網、新浪財經、REUTERS、兆豐期貨整理



國外市場重點提要

能源市場

■ 原油期貨價格周一 (25 日) 上漲約 2%，延續上周漲勢，係因交易員預期美國將對俄羅斯石油實施更多制裁，且烏克蘭襲擊俄羅斯能源基礎設施可能導致供應中斷。羅斯 Novoshakhtinsk 煉油廠在受烏克蘭無人機襲擊後發生火災，周日已持續第四天火災。該煉油廠銷售的燃料主要用於出口，年產能為 500 萬噸石油，即每天約 10 萬桶。

■ Brent 原油期貨價格上漲 1.07 美元或 1.58%，收每桶 68.80 美元，西德州中質原油 (WTI) 期貨上漲 1.14 美元或 1.79%，收每桶 64.80 美元。

貴金屬市場

■ Zaner Metals 副總裁兼資深金屬策略師 Peter Grant 說：「市場正在消化鮑爾上周五的發言... 並等待更能看出 9 月降息機率的新資訊。我認為，金價上周五漲到將近兩周高點，因 Fed 主席鮑爾暗示 9 月可能降息。鮑爾當天的說法是，就業市場的風險正在上升，但通膨仍是威脅，因此尚未做出決定。但夏季低迷期即將在未來幾周結束，黃金即將重新展現上漲趨勢。」

■ 黃金現貨價上漲 0.1%，報每盎司 3373.49 美元，現貨白銀下跌 0.3%，報每盎司 38.72 美元，現貨鈀金下跌 2.7%，報每盎司 1096.20 美元。

資料來源：鉅亨網、新浪財經、REUTERS、兆豐期貨整理



國外市場重點提要



農產品市場

■ 芝加哥期貨交易所(CBOT)大豆期貨在上周五觸及兩個月高點後於周一下跌，原因是業內人士對中國買家將購買美國大豆失去信心，而交易商則對美國原油提煉商獲得的使用大豆生物燃料的豁免進行了評估。

■ 玉米期貨走強，此前美國作物巡查得出的產量預測低於美國農業部的估計。諮詢公司 Pro Farmer 周五預測美國玉米產量創紀錄，但其估計的產量低於美國農業部的預測，但這給市場增添了一絲看漲情緒。CBOT-12月玉米期貨 (CZ25)收盤上漲 3/4 美分，報每蒲式耳 4.12-1/4 美元。



兆豐期顧關注

■ 外期走勢分析：小那、小道、歐元、輕原油、黃金、黃豆

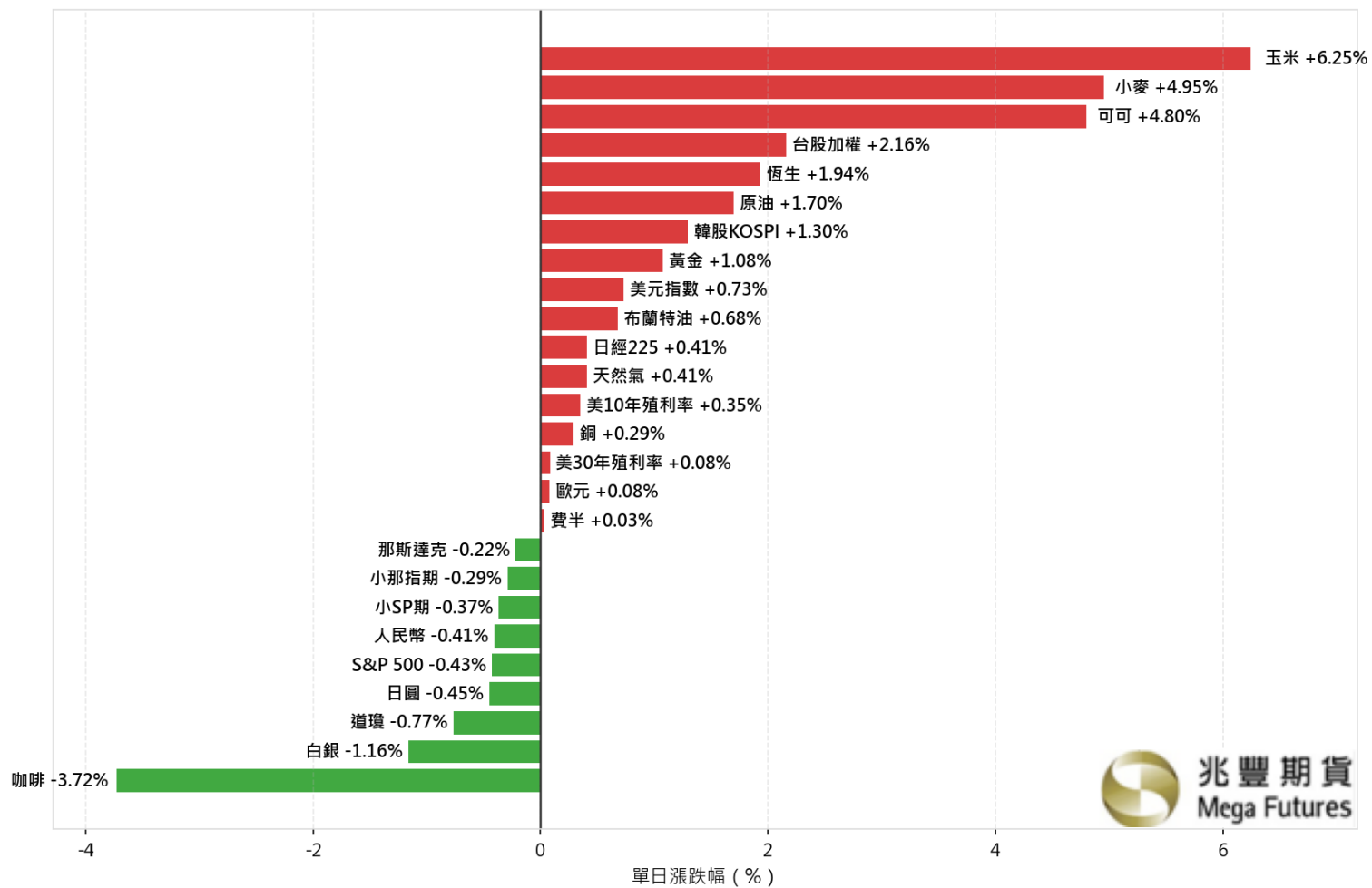
聚焦在8月27日輝達財報。

資料來源：鉅亨網、新浪財經、REUTERS、兆豐期貨整理



前一交易日國際期貨強弱勢表現(分類)

國際資產單日強弱一覽 (%)

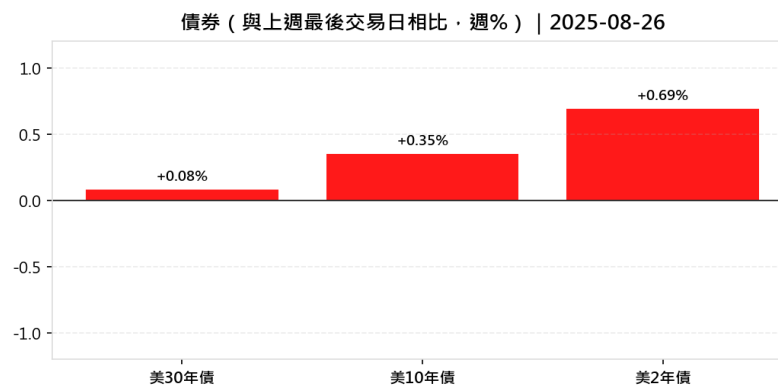
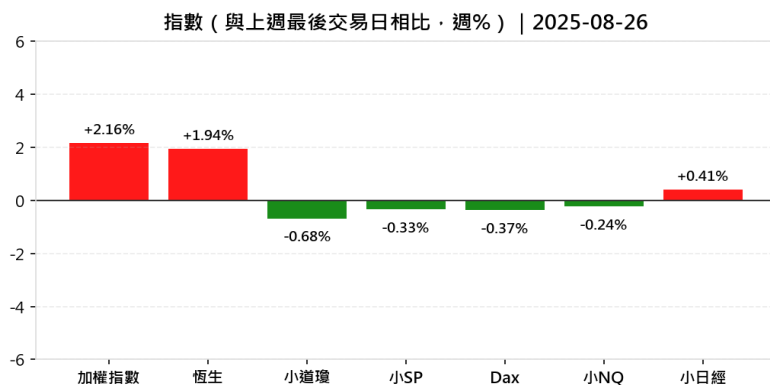
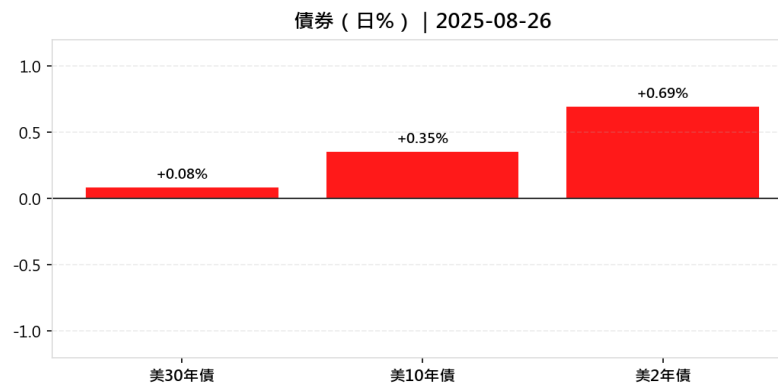
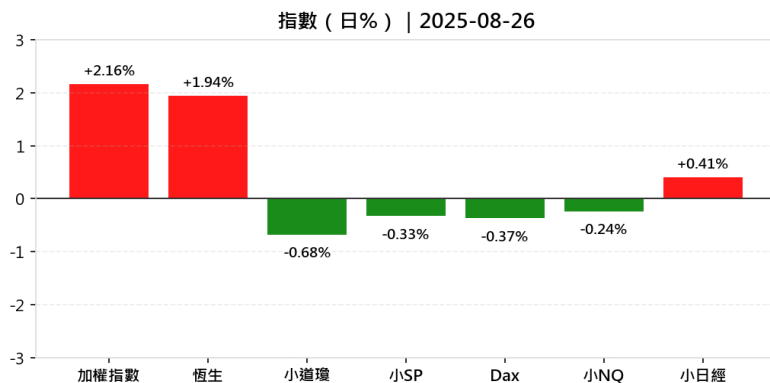


資料來源：Yahoo Finance | 更新：2025-08-26

資料來源：兆豐期貨

前一交易日與近一週國際期貨強弱勢表現(分類)

指數與債券 強弱概覽 (日%/週%)



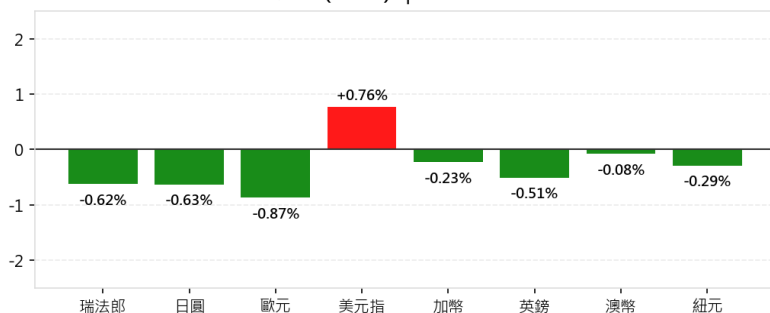
本表使用方式：央行貨幣政策與市場操作對股市與債市具影響性；緊縮貨幣政策推出，代表市場資金減少，相對不利股市與債市走勢；寬鬆貨幣政策推出，代表市場資金增加，相對有利股市與債市走勢。(但仍須留意市場預期心理影響造成非上述之走勢表現)

資料來源：兆豐期貨

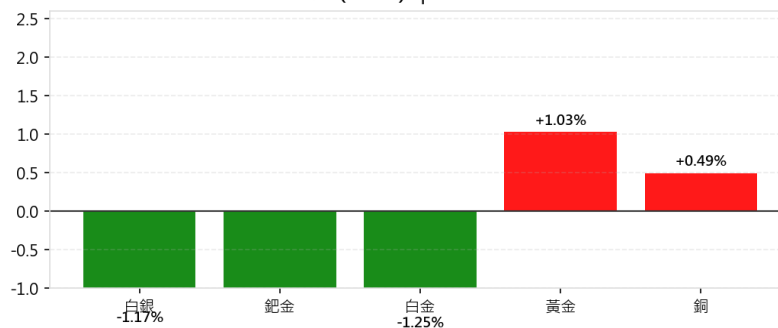
前一交易日與近一週國際期貨強弱勢表現(分類)

外匯與金屬 強弱概覽 (日%/週%)

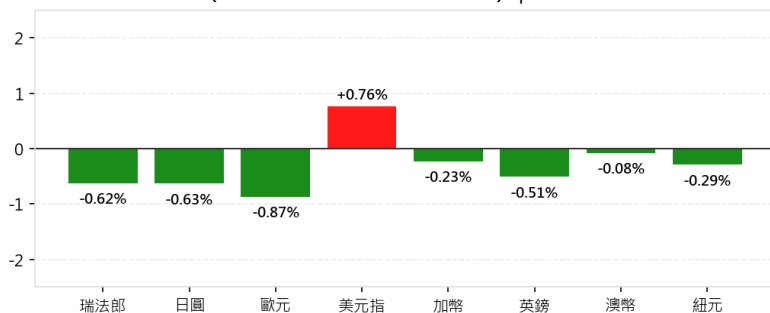
外匯 (日%) | 2025-08-26



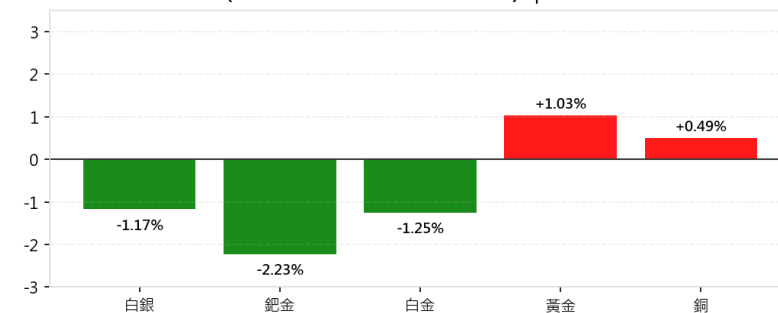
金屬 (日%) | 2025-08-26



外匯 (與上週最後交易日相比·週%) | 2025-08-26



金屬 (與上週最後交易日相比·週%) | 2025-08-26

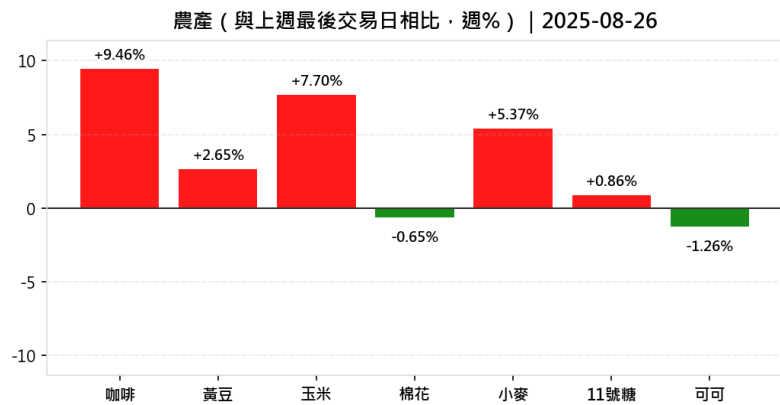
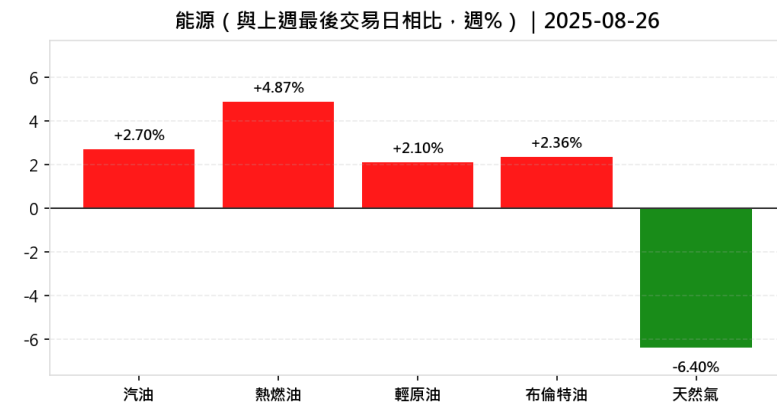
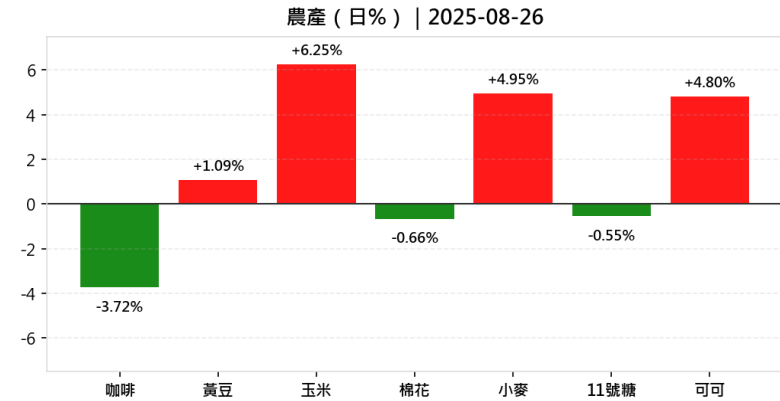
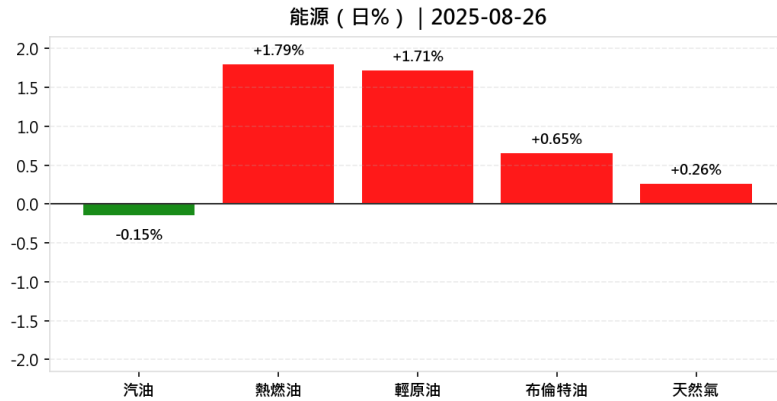


本表使用方式：美元指數上漲時，非美貨幣期貨與金屬期貨多呈現下跌走勢；反之美元指數下跌時，非美貨幣期貨與金屬期貨則多呈現上漲走勢。(但仍須留意市場預期心理影響造成非上述之走勢表現)

資料來源：兆豐期貨

前一交易日與近一週國際期貨強弱勢表現(分類)

能源與農產 強弱概覽 (日%/週%)



本表使用方式：能源與糧食價格變動對通膨具影響性，通膨變化將影響政府利率與貨幣政策之調控，亦連帶影響股/匯/債市之價格波動。美元計價商品大多與美元升貶呈現反向走勢。(但仍須留意市場預期心理影響造成非上述之走勢表現)

資料來源：兆豐期貨

本週經濟數據

8月 星期一

25

- 德國8月IFO商業景氣指數16:00
- 美國7月新屋銷售總數22:00
- 美國8月達拉斯聯邦儲備銀行商業活動指數22:30

歐美期指
歐元
黃金

8月 星期二

26

- 台灣7月工業生產年率16:00
- 美國7月耐用品訂單20:30
- 美國8月詠商會消費者信心指數22:00

台指、歐美期指
歐元
黃金

8月 星期三

27

- 美債2年期國債競拍-得標利率01:00
- 美國API原油庫存04:30
- 德國GFK消費者信心指數14:00
- 英國8月CBI零售銷售差值18:00
- 美國當週EIA原油庫存22:30

歐美期指、債券
歐元、英鎊
黃金、原油

8月 星期四

28

- 美國5年期國債競拍-得標利率01:00
- 歐元區8月工業景氣、經濟景氣指數17:00
- 美國初領失業救濟金人數20:30
- 美國第二季度GDP修正值20:30
- 美國7月成屋簽約銷售指數月率22:00
- 美國EIA天然氣庫存22:30

歐美期指、債券
歐元
黃金、天然氣

8月 星期五

29

- 美國7年期國債競拍-得標利率01:00
- 日本7月失業率07:30
- 法國8月CPI月率初值14:45
- 德國CPI8月率初值20:00
- 美國7月PCE物價指數20:30
- 美國8月密西根大學消費者信心指數22:00

歐美期指、債券
歐元
黃金、天然氣

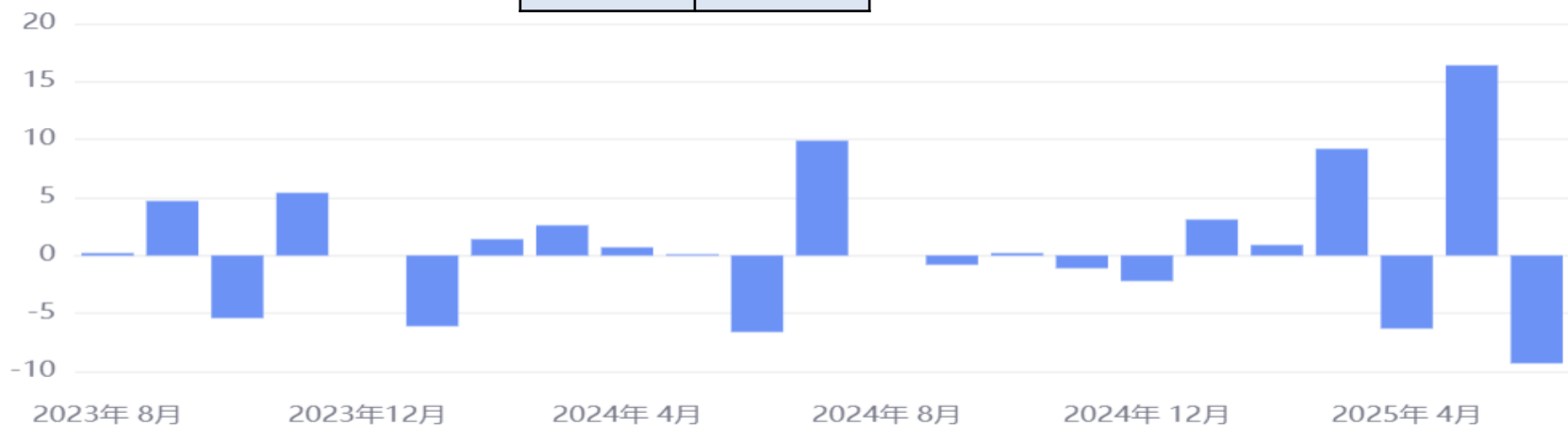
資料來源：金十數據、兆豐期貨整理

08/26(二) 國際重要經濟數據

時間	地區	事件	可留意期權商品
16:00		台灣7月工業生產年率	台指
20:30		美國7月耐用品訂單	歐美期指、歐元、美金
22:00		美國8月詠商會消費者信心指數	歐美期指、歐元、美金

▶ 美國7月耐用品訂單

預測值	前值
-4%	-9.4%



資料來源：金十數據、兆豐期貨整理

小那斯達克100指數期貨

商品	保證金	最後交易日	最小跳動點	合約規模	交易所
小那-NQ	USD 33,560	2025/9/19	0.25點 = USD 5	20美元 * 指數	CME
微小那-MNQ	USD 3,362	2025/9/19	0.25點 = USD 0.5	2美元 * 指數	



新聞要事

資料來源：鉅亨網、經濟、工商、兆豐期貨整理

- 英特爾 (Intel) 股價則在上週五消息刺激下曾延續漲勢。美國商務部長霍華德·盧特尼克 (Howard Lutnick) 上週五透露，美國政府已持有這家芯片製造商10%股權。白宮經濟顧問凱文·哈塞特 (Kevin Hassett) 週一補充稱，這一交易是特朗普政府更大範圍戰略的一部分，意在組建「國家主權財富基金」。

操作建議



期顧晨報內容

本刊所刊載之內容僅做參考，惟已力求正確與完整，但因時間與市場客觀因素改變所造成產業、市場或個股之相關條件改變，投資人須自行考量投資之需求與風險，本公司恕不負擔任何法律責任。任何轉載或引用本報告內容必須先經本公司同意。

小道瓊指數期貨

商品	保證金	最後交易日	最小跳動點	合約規模	交易所
小道-YM	USD 14,850	2025/9/19	1點 = USD 5	5美元 * 指數	CBOT
微小道-MYM	USD 1,487	2025/9/19	1點 = USD 0.5	0.5美元 * 指數	



新聞要事

資料來源：鉅亨網、經濟、工商、兆豐期貨整理

- 製藥股週一全面承壓，整體走勢偏弱，Merck (MRK-US) 重挫 2.36%，輝瑞 (PFE-US) 下跌 2.86%、阿斯特捷利康 (AZN-US) 收低 1.62%。川普週一表示，他推動的最惠國政策旨在大幅壓低美國處方藥價格，將降低藥品價格 1400% 到 1500%。

操作建議



期顧晨報內容

本刊所刊載之內容僅做參考，惟已力求正確與完整，但因時間與市場客觀因素改變所造成產業、市場或個股之相關條件改變，投資人須自行考量投資之需求與風險，本公司恕不負擔任何法律責任。任何轉載或引用本報告內容必須先經本公司同意。

歐元期貨

商品	保證金	最後交易日	最小跳動點	合約規模	交易所
歐元-EC	USD 3,740	2025/9/15	0.5點 = USD6.25	125,000 歐元	CME
微歐-ECM	USD 374	2025/9/15	1點 = USD 1.25	12,500 歐元	



新聞要事

資料來源：鉅亨網、經濟、工商、兆豐期貨整理

- Lombard Odier首席經濟學家Samy Char預計，未來六至12個月內，歐元兌美元將上漲至約1.20-1.22美元。如果本周的核心個人消費支出（PCE）物價指數報告、下周的非農就業數據和8月的消費者物價指數（CPI）數據一致指向通脹上升和就業前景疲軟，那麼這些數據的結合可能讓美聯儲轉向按兵不動。

操作建議



期顧晨報內容

本刊所刊載之內容僅做參考，惟已力求正確與完整，但因時間與市場客觀因素改變所造成產業、市場或個股之相關條件改變，投資人須自行考量投資之需求與風險，本公司恕不負擔任何法律責任。任何轉載或引用本報告內容必須先經本公司同意。

輕原油期貨

商品	保證金	最後交易日	最小跳動點	合約規模	交易所
輕原油-CL	USD 6,852	2025/9/22	0.01點 = USD 10	1,000 桶	NYM
微輕油-MCL	USD 688	2025/9/19	0.01點 = USD 1	100 桶	



新聞要事

資料來源：鉅亨網、經濟、工商、兆豐期貨整理

- 美國總統再次重申，如果兩週內沒有和平解決的進展，他將對俄羅斯實施制裁。他還警告，可能因印度購買俄羅斯石油而對其徵收嚴厲關稅。Saxo Bank大宗商品策略主管奧勒·漢森（Ole Hansen）指出，俄方潛在供應中斷的市場衝擊被OPEC+增產所抵消。該組織此前逆轉了一系列減產措施，向市場增加了數百萬桶供應。

操作建議



期顧晨報內容

本刊所刊載之內容僅做參考，惟已力求正確與完整，但因時間與市場客觀因素改變所造成產業、市場或個股之相關條件改變，投資人須自行考量投資之需求與風險，本公司恕不負擔任何法律責任。任何轉載或引用本報告內容必須先經本公司同意。



黃金期貨

商品	保證金	最後交易日	最小跳動點	合約規模	交易所
黃金-GC	USD 16,500	2025/11/28	0.1美元/OZ = USD 10	100 盎司	NYM
微黃-MGC	USD 1,650	2025/11/28	0.1美元/OZ = USD 1	10 盎司	



新聞要事

資料來源：鉅亨網、經濟、工商、兆豐期貨整理

- 黃金周一 (25 日) 小漲，市場焦點轉向美國本周將公布的個人消費支出 (PCE) 物價指數，以研判美國聯準會 (Fed) 可能的政策路徑，投資人如今轉為等待周五將公布的 PCE 數據，市場預估核心 PCE 通膨率可能攀升到 2.9%，是 2023 年底以來最高。

操作建議



期顧晨報內容

本刊所刊載之內容僅做參考，惟已力求正確與完整，但因時間與市場客觀因素改變所造成產業、市場或個股之相關條件改變，投資人須自行考量投資之需求與風險，本公司恕不負擔任何法律責任。任何轉載或引用本報告內容必須先經本公司同意。

黃豆期貨

商品	保證金	最後交易日	最小跳動點	合約規模	交易所
黃豆-S	USD 2,310	2025/10/31	0.25點 = USD 12.5	5,000 英斗	CBOT
小黃豆-YK	USD 473	2025/10/31	0.125點 = USD 1.25	1,000 英斗	



新聞要事

資料來源：鉅亨網、經濟、工商、兆豐期貨整理

- 芝加哥期貨交易所(CBOT)大豆期貨在上周五觸及兩個月高點後於周一下跌，原因是業內人士對中國買家將購買美國大豆失去信心，而交易商則對美國原油提煉商獲得的使用大豆生物燃料的豁免進行了評估。

操作建議



期顧晨報內容

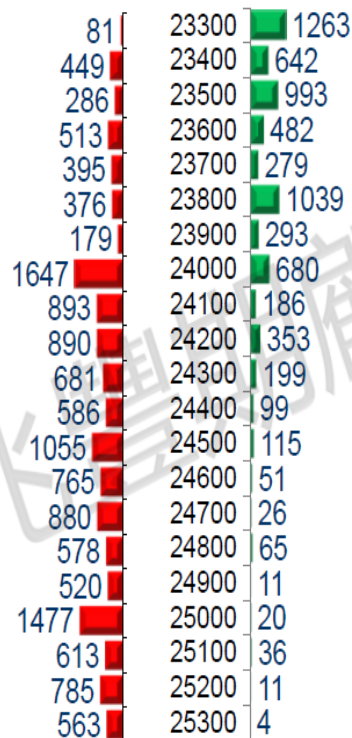
本刊所刊載之內容僅做參考，惟已力求正確與完整，但因時間與市場客觀因素改變所造成產業、市場或個股之相關條件改變，投資人須自行考量投資之需求與風險，本公司恕不負擔任何法律責任。任何轉載或引用本報告內容必須先經本公司同意。

台灣市場選擇權契約總結分析

近月選擇權C最大量24000、P最大量23300

台灣市場-選擇權契約總結分析											
商品/分析	選擇權(交易量)數據		選擇權(未平倉量)數據						Radio(全市)	Radio(近月)	
	成交量最大	增加最多	(未平倉最大)	(增加最多)	(減少最多)	未平倉數量 (全市)	平倉量增減 (全市)	未平倉數量 (近月)	平倉量增減 (近月)	VOL P/C Ratio	VOL P/C Ratio
CALL 履約價	25000	24500	24000	24200	24500	94402	32459	26678	2743	1.224984	1.501401
PUT 履約價	23800	23800	23300	23800	25300	143910	68734	42806	7147	1.524438	1.604543

近月-買權 Call 未平倉



近月-賣權 Put 未平倉

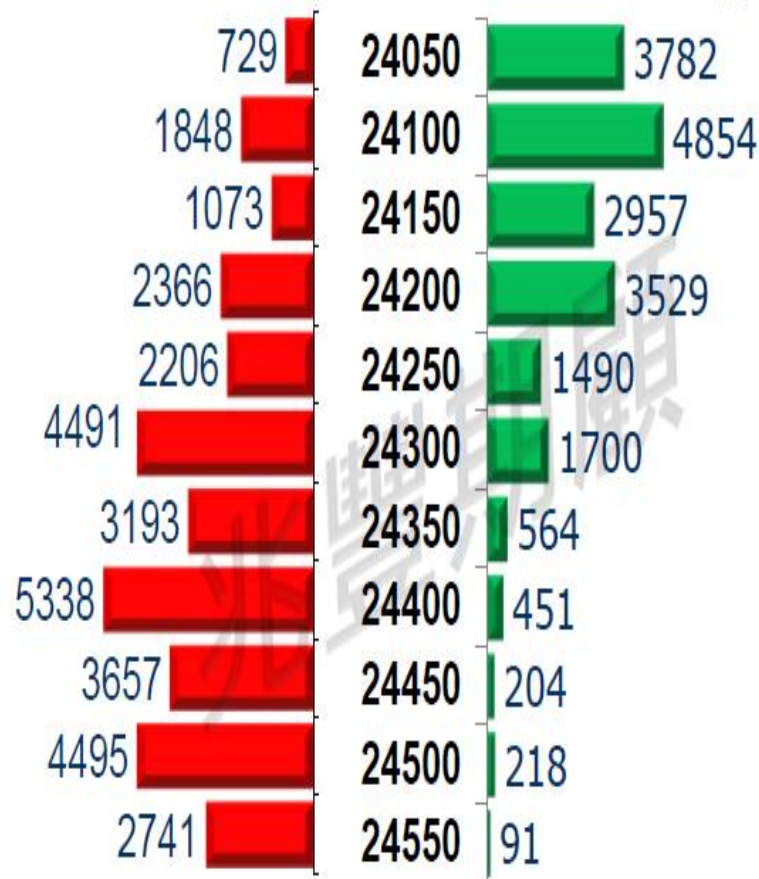
資料日期：2025.08.25 資料來源：兆豐期貨

台灣市場選擇權契約總結分析

週選擇權C最大量24400、P最大量24100

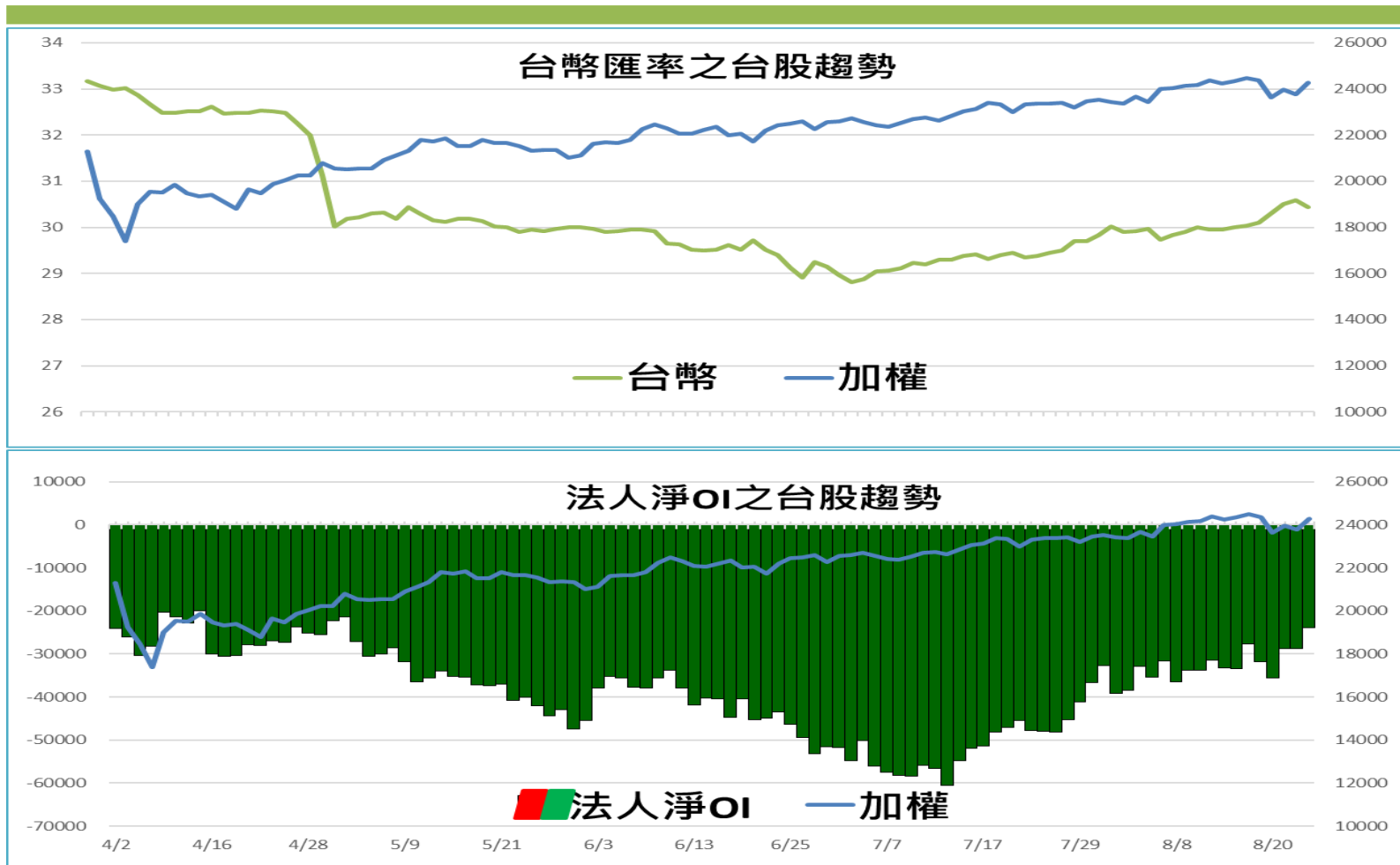
週-買權 Call 未平倉總計

週-賣權 Put 未平倉總計



資料日期：2025.08.25資料來源：兆豐期貨

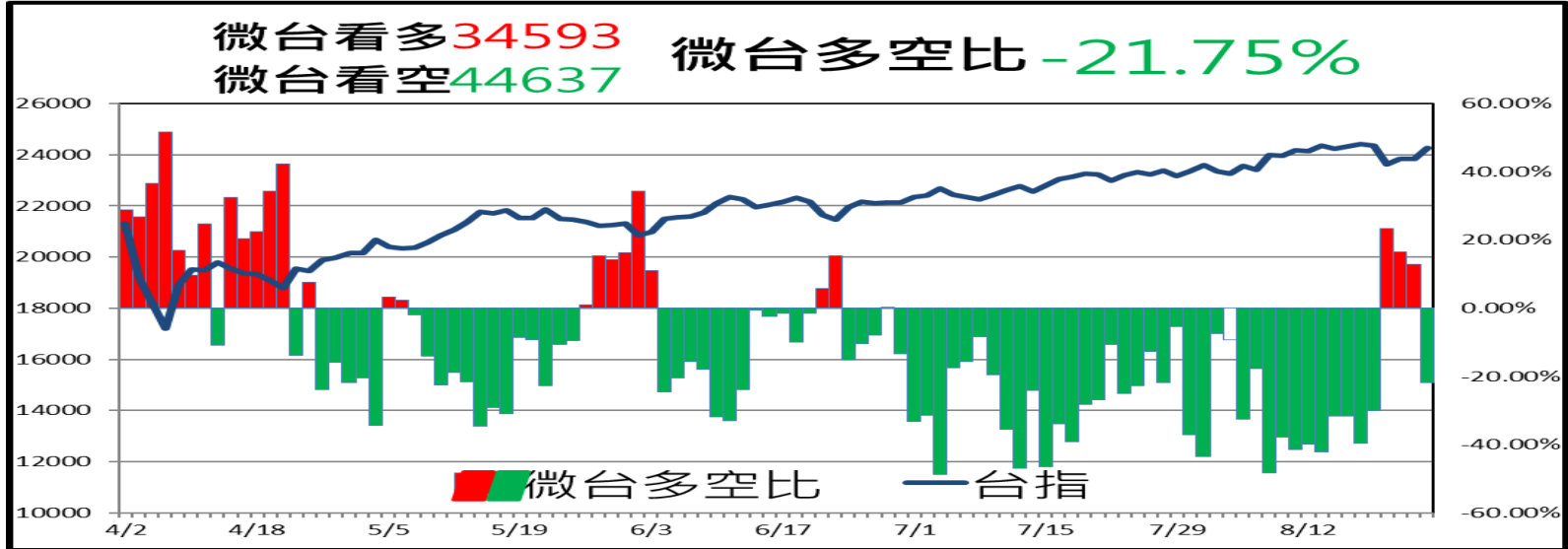
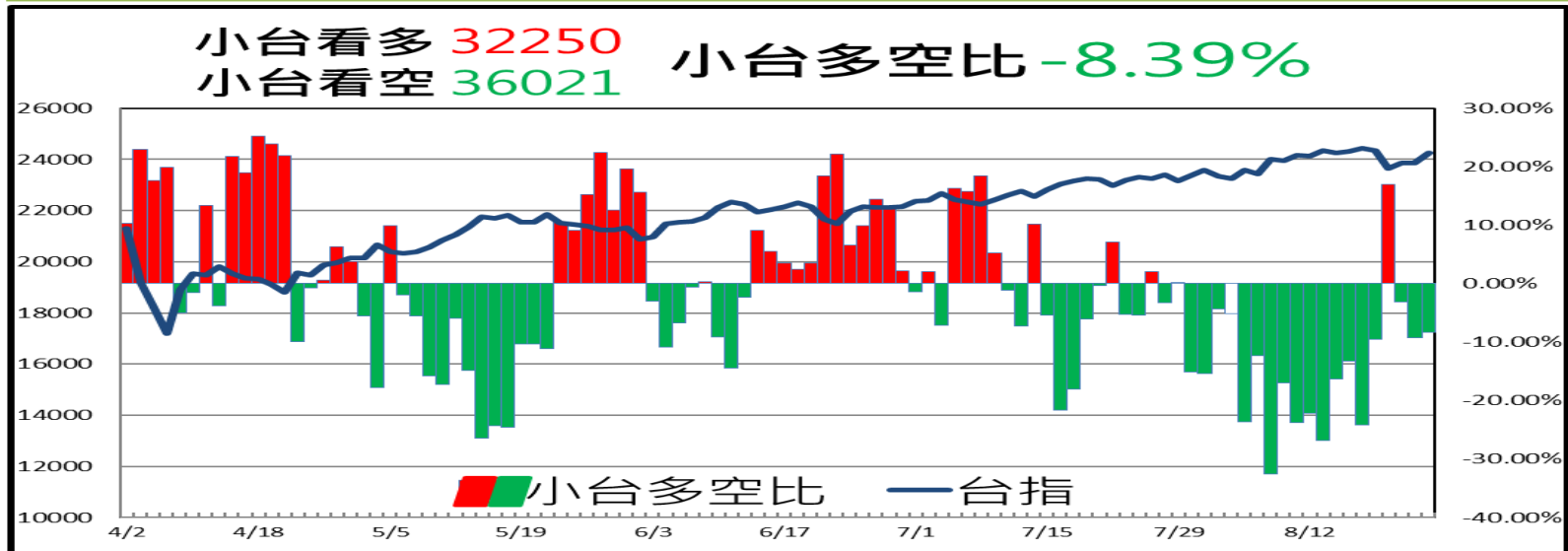
台幣升貶、法人淨OI對台股走勢影響



美國關稅戰打響，從而造成全球經濟前景蒙上陰霾，並讓全球股市大幅下滑，且美元也遭受拋售，從而造成台幣升值，有利於台股。但須警惕美國關稅戰的後續談判過程。(但仍須留意市場預期心理影響造成非上述之走勢表現)

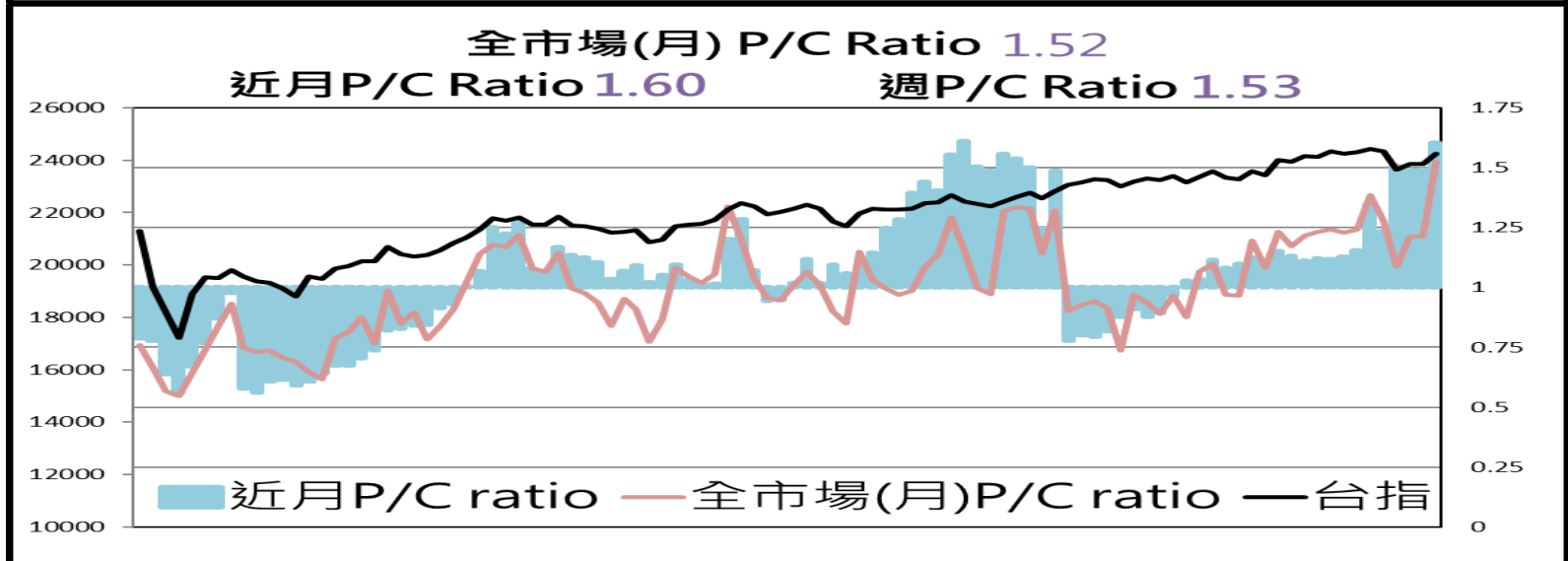
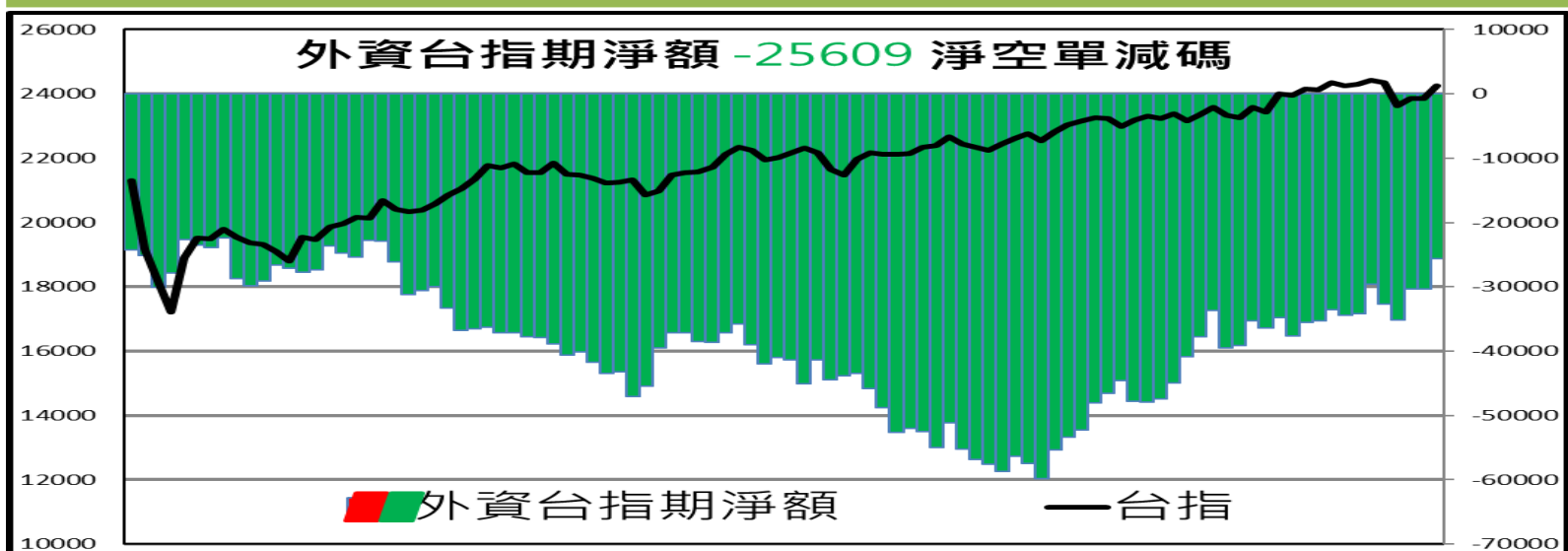
資料日期：2025.08.25 資料來源：兆豐期貨

台灣市場散戶結構



資料日期：2025.08.25 資料來源：兆豐期貨

台灣市場法人結構



資料日期：2025.08.25 資料來源：兆豐期貨

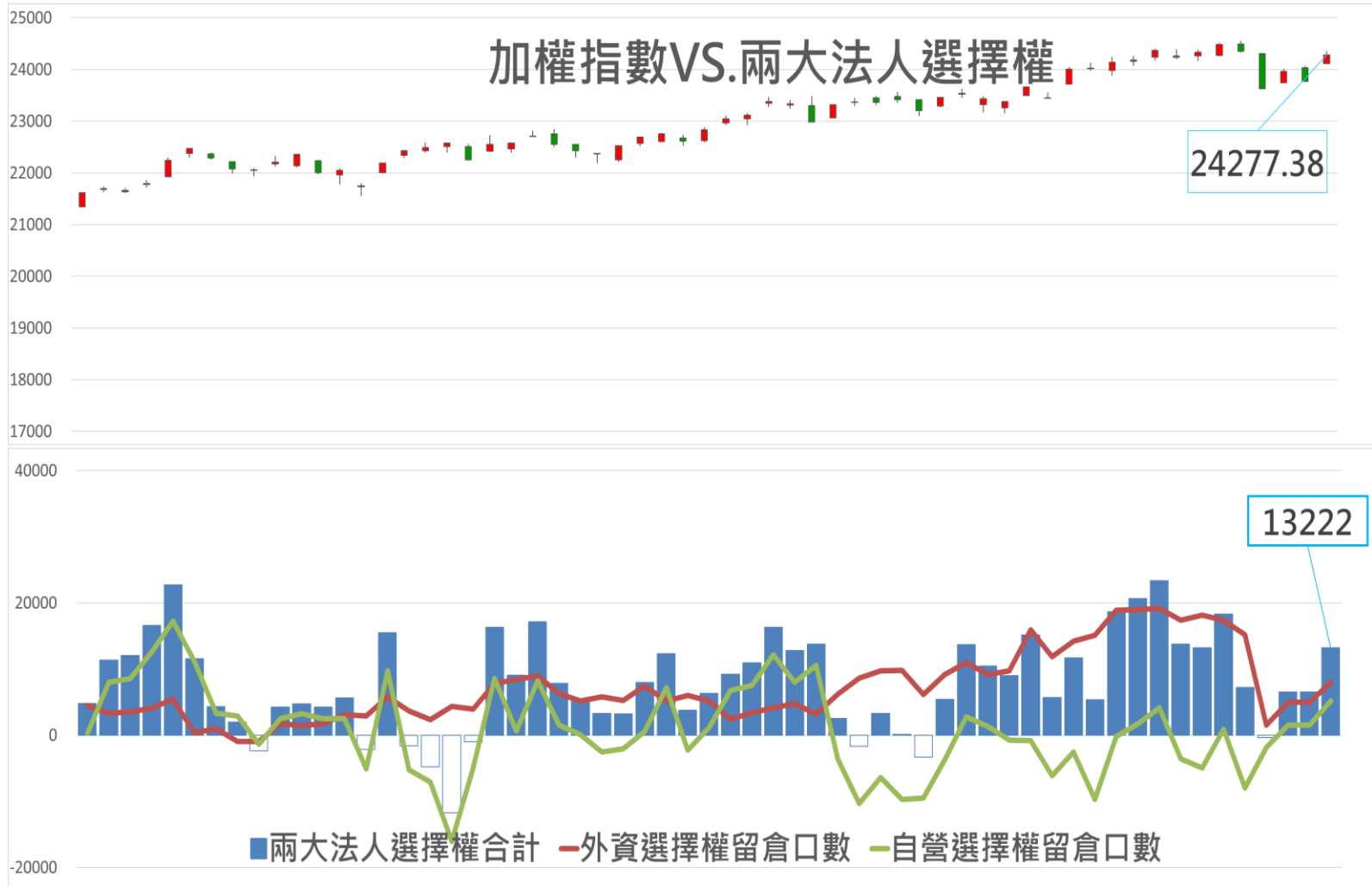
法人籌碼資料

三大法人現貨買賣超(億)		上市		三大法人選擇權口數變化				
自營商		57.34		外資及陸資		投信		
投信		32.22		未平倉	本日增減	未平倉	本日增減	
外資及陸資		241.15		C	5,500	594	-40	0
三大法人合計		330.71		P	-2,521	-2,011	40	0
				淨	8,021	2,605	-80	0
三大法人期貨部位變化				自營商		三大法人合計		
外資及陸資		投信(大小微台)		未平倉	本日增減	未平倉	本日增減	
未平倉(大台)	未平倉增減	未平倉	未平倉增減	C	6,889	-296	12,349	298
-25,609	4,778			P	1,688	4,400	-793	2,389
未平倉(大小微台)	未平倉增減	23,562	-100	淨	5,201	-4,696	13,142	-2,091
-23,881	4,996			大額交易人選擇權部位變化				
自營商(大小微台)		三大法人合計(大小微台)		五大交易人		十大交易人		
未平倉	未平倉增減	未平倉	本日增減	未平倉	本日增減	未平倉	本日增減	
3,455	162	3,136	5,057	C	5,852	5,219	6,557	5,238
大額交易人台指期部位變化				P	2,745	1,146	9,224	3,852
五大交易人		十大交易人		淨	3,107	4,073	-2,667	1,386
未平倉	本日增減	未平倉	本日增減	五大特定法人		十大特定法人		
-2,922	1,129	-388	3,161	未平倉	本日增減	未平倉	本日增減	
五大特定法人		十大特定法人		C	8,162	1,713	7,353	2,559
未平倉	本日增減	未平倉	本日增減	P	-2,304	-272	-3,993	-1,407
-6,732	-2,681	-1,755	3,911	淨	10,466	1,985	11,346	3,966

資料日期：2025.08.25 資料來源：兆豐期貨

台灣市場兩大法人選擇權淨部位合計分析

兩大法人選擇權口數淨多單加碼



資料日期：2025.08.25 資料來源：兆豐期貨

股票期貨成交量TOP20

成交量排名	股票代碼	股期簡稱	股票期貨 成交價	漲跌幅	振幅		成交量比	成交量 (近二月)	未平倉量	原始保證金額
1	3706	神達	99.3	8.76%	6.69%	★	6.25%	14350	12200	32,173
2	1802	台玻	33.85	6.11%	5.15%	★	5.89%	13522	13991	13,709
3	2330	(小)台積電	1170	2.63%	1.76%	★	5.84%	13427	19724	15,795
4	2352	佳世達	33.55	10.00%	5.60%		4.12%	9462	2683	9,059
5	2498	宏達電	60.4	-1.63%	8.52%		3.33%	7647	6872	16,308
6	4958	臻鼎-KY	182.5	6.41%	4.39%		3.13%	7201	5856	49,275
7	1303	南亞	42.85	4.38%	5.47%		3.12%	7164	15229	11,570
8	8358	金居	200.5	9.86%	5.82%		3.06%	7024	15479	97,443
9	1504	東元	74.1	9.94%	6.22%		2.92%	6699	2237	20,007
10	2317	鴻海	208	2.72%	0.99%		2.42%	5564	21604	67,392
11	2354	鴻準	73.5	5.91%	5.92%		2.12%	4861	3231	23,814
12	5371	中光電	112.5	9.76%	8.25%		2.11%	4856	6888	36,450
13	2408	南亞科	47.2	4.19%	3.64%		1.93%	4426	6849	15,293
14	2330	台積電	1175	3.07%	1.76%		1.91%	4398	20077	317,250
15	6274	台耀	308.5	-3.59%	9.67%		1.76%	4047	2256	124,943
16	2313	華通	76.3	2.69%	2.96%		1.74%	3992	3056	24,721
17	2328	廣宇	59.5	9.98%	5.74%		1.57%	3596	4460	19,278
18	2634	漢翔	50.7	4.54%	5.27%		1.48%	3399	2804	16,427
19	3443	(小)創意	1305	9.66%	6.72%		1.25%	2876	2511	26,426
20	00679B	元大美債20年ETF	25.92	-0.08%	0.42%		1.20%	2753	17384	19,000

資料日期：2025.08.25資料來源：兆豐期貨

股票期貨速報

成交量排名前五大				未平倉量排名前五大			
排名	股票代號	標的名稱	近二月成交量	排名	股票代號	標的名稱	近二月未平倉量
1	3706	神達	14350	1	2317	鴻海	21604
2	1802	台玻	13522	2	2330	台積電	20077
3	2330	(小)台積電	13427	3	2330	(小)台積電	19724
4	2352	佳世達	9462	4	00679B	元大美債20年ETF	17384
5	2498	宏達電	7647	5	8358	金居	15479
漲幅前三大				跌幅前三大			
排名	股票代號	標的名稱	漲幅	排名	股票代號	標的名稱	跌幅
1	2352	佳世達	10.00%	1	6274	台耀	-3.59%
2	3653	(小)健策	10.00%	2	9958	世紀鋼	-3.27%
3	3653	健策	10.00%	3	9958	(小)世紀鋼	-3.02%

資料日期：2025.08.25 資料來源：兆豐期貨

除權息點數

週選擇權	加權指數		OTC		電子		金融		非金電	
	個別	累計	個別	累計	個別	累計	個別	累計	個別	累計
2025/8/27	3.59	3.59	0.06	0.06	0.15	0.15	0.00	0.00	5.71	5.71
2025/9/3	10.06	13.65	0.27	0.33	0.45	0.59	0.55	0.55	12.35	18.06
2025/9/10	2.87	16.52	0.11	0.44	0.12	0.71	0.00	0.55	4.53	22.59
2025/9/17	40.56	57.08	0.02	0.46	3.18	3.89	0.00	0.55	0.88	23.47
2025/9/24	2.13	59.20	0.01	0.47	0.00	3.89	0.00	0.55	7.08	30.55
2025/10/1	1.94	61.15	0.00	0.47	0.00	3.89	0.00	0.55	6.47	37.02
2025/10/8	0.00	61.15	0.03	0.49	0.00	3.89	0.00	0.55	0.00	37.02
2025/10/15	0.00	61.15	0.00	0.49	0.00	3.89	0.00	0.55	0.00	37.02
2025/10/22	0.00	61.15	0.00	0.49	0.00	3.89	0.00	0.55	0.00	37.02
2025/10/29	0.04	61.18	0.00	0.49	0.00	3.89	0.00	0.55	0.12	37.14
2025/11/5	0.00	61.18	0.00	0.49	0.00	3.89	0.00	0.55	0.00	37.14
2025/11/12	0.00	61.18	0.00	0.49	0.00	3.89	0.00	0.55	0.00	37.14
2025/11/19	0.00	61.18	0.00	0.49	0.00	3.89	0.00	0.55	0.00	37.14
2025/11/26	0.00	61.18	0.00	0.49	0.00	3.89	0.00	0.55	0.00	37.14
2025/12/3	0.00	61.18	0.00	0.49	0.00	3.89	0.00	0.55	0.00	37.14
2025/12/10	0.00	61.18	0.00	0.49	0.00	3.89	0.00	0.55	0.00	37.14
2025/12/17	40.19	101.37	0.00	0.49	3.17	7.06	0.00	0.55	0.00	37.14
月期權	加權指數		OTC		電子		金融		非金電	
	個別	累計	個別	累計	個別	累計	個別	累計	個別	累計
2025/9/17	57.08	57.08	0.46	0.46	3.89	3.89	0.55	0.55	23.47	23.47
2025/10/15	4.07	61.15	0.04	0.49	0.00	3.89	0.00	0.55	13.55	37.02
2025/11/19	0.04	61.18	0.00	0.49	0.00	3.89	0.00	0.55	0.12	37.14
2025/12/17	40.19	101.37	0.00	0.49	3.17	7.06	0.00	0.55	0.00	37.14

資料日期：2025.08.25資料來源：CMoney、兆豐期貨

除權息點數(週選)

日期	結算日	加權指數		OTC		電子		金融		非金電	
		個別	累計	個別	累計	個別	累計	個別	累計	個別	累計
2025/8/26		1.45	3.01	0.02	0.05	0.04	0.14	0.00	0.00	3.30	4.04
2025/8/27	週結算	0.58	3.59	0.01	0.06	0.01	0.15	0.00	0.00	1.67	5.71
2025/8/28		6.18	9.77	0.13	0.19	0.35	0.50	0.00	0.00	5.78	11.49
2025/8/29		0.20	9.97	0.02	0.21	0.01	0.51	0.00	0.00	0.14	11.64
2025/9/1		0.33	10.31	0.00	0.21	0.00	0.51	0.00	0.00	0.91	12.54
2025/9/2		3.21	13.51	0.04	0.25	0.08	0.59	0.55	0.55	5.09	17.64
2025/9/3	週結算	0.13	13.65	0.08	0.33	0.00	0.59	0.00	0.55	0.43	18.06
2025/9/4		2.05	15.69	0.01	0.34	0.11	0.70	0.00	0.55	2.22	20.29
2025/9/5		0.03	15.72	0.05	0.39	0.00	0.70	0.00	0.55	0.08	20.36
2025/9/8		0.53	16.26	0.01	0.40	0.01	0.71	0.00	0.55	1.38	21.75
2025/9/9		0.16	16.41	0.03	0.43	0.00	0.71	0.00	0.55	0.49	22.24
2025/9/10	週結算	0.11	16.52	0.00	0.44	0.00	0.71	0.00	0.55	0.35	22.59
2025/9/11		0.03	16.55	0.01	0.45	0.00	0.71	0.00	0.55	0.10	22.69
2025/9/12		0.00	16.55	0.00	0.45	0.00	0.71	0.00	0.55	0.00	22.69
2025/9/15		0.19	16.74	0.01	0.46	0.00	0.71	0.00	0.55	0.64	23.34
2025/9/16		40.23	56.97	0.00	0.46	3.17	3.88	0.00	0.55	0.13	23.47
2025/9/17	月結算	0.10	57.08	0.00	0.46	0.01	3.89	0.00	0.55	0.00	23.47
2025/9/18		0.92	57.99	0.01	0.46	0.00	3.89	0.00	0.55	3.05	26.52
2025/9/19		0.00	57.99	0.00	0.46	0.00	3.89	0.00	0.55	0.00	26.52
2025/9/22		0.00	57.99	0.00	0.46	0.00	3.89	0.00	0.55	0.00	26.52
2025/9/23		1.21	59.20	0.00	0.46	0.00	3.89	0.00	0.55	4.03	30.55
2025/9/24	週結算	0.00	59.20	0.00	0.47	0.00	3.89	0.00	0.55	0.00	30.55
2025/9/25		1.94	61.15	0.00	0.47	0.00	3.89	0.00	0.55	6.47	37.02
2025/9/26		0.00	61.15	0.00	0.47	0.00	3.89	0.00	0.55	0.00	37.02
2025/9/29		0.00	61.15	0.00	0.47	0.00	3.89	0.00	0.55	0.00	37.02
2025/9/30		0.00	61.15	0.00	0.47	0.00	3.89	0.00	0.55	0.00	37.02
2025/10/1	週結算	0.00	61.15	0.00	0.47	0.00	3.89	0.00	0.55	0.00	37.02

資料日期：2025.08.25資料來源：CMoney、兆豐期貨

除權息點數(個股)

股票代號	股票名稱	除息日	是否推估	現金股利	加權指數	OTC	電子	金融	非金電
8096	擎亞	2025/8/26		0.50		0.00			
8403	盛弘	2025/8/26		0.50		0.00			
8289	泰藝	2025/8/26		0.30		0.00			
9921	巨大	2025/8/26		2.20	0.27				0.89
9927	泰銘	2025/8/26		6.00	0.31				1.04
4554	橙的	2025/8/26		0.35		0.00			
4741	泓瀚	2025/8/26		1.20		0.00			
4111	濟生	2025/8/26		1.00		0.00			
3236	千如	2025/8/26		0.35		0.00			
3317	尼克森	2025/8/26		0.40		0.00			
3622	洋華	2025/8/26		3.00	0.14		0.01		
3646	艾恩特	2025/8/26		1.65		0.00			
6103	合邦	2025/8/26		0.19		0.00			
6183	關貿	2025/8/26		3.20	0.15		0.01		
6248	沛波	2025/8/26		1.80		0.01			
2901	欣欣	2025/8/26		0.37	0.01				0.03
2420	新巨	2025/8/26		3.50	0.17		0.01		
2012	春雨	2025/8/26		1.00	0.09				0.31
1529	樂事綠能	2025/8/26		0.20	0.01				0.03
1409	新纖	2025/8/26		0.60	0.30				1.00
1541	鋁泰	2025/8/27		0.50	0.01				0.04
1709	和益	2025/8/27		0.80	0.12				0.39
2496	卓越	2025/8/27		1.50	0.01				0.03
2227	裕日車	2025/8/27		3.90	0.36				1.21
6216	居易	2025/8/27		2.53	0.08		0.01		
8086	宏捷科	2025/8/27		1.19		0.01			

資料日期：2025.08.25資料來源：CMoney、兆豐期貨

熱門股票期貨操作建議



新聞要事

資料來源：鉅亨網、經濟、工商、兆豐期貨整理

- 華通預期第三季營收將優於第二季，成長力道逾1成空間。法人分析，目前華通雖有進入海外Tier 2 CSP的ASIC專案，但主要以CPU主板等非GPU、非AI晶片之PCB產品為主，經產業訪談，預期2026年有望進入海外Tier 2 ASIC專案之AI晶片主板供應，伺服器業務比重有望由3%~4%提升至6%。

操作建議



期顧晨報內容

本刊所刊載之內容僅作參考，惟已力求正確與完整，但因時間與市場客觀因素改變所造成產業、市場或個股之相關條件改變，投資人須自行考量投資之需求與風險，本公司恕不負擔任何法律責任。任何轉載或引用本報告內容必須先經本公司同意。

熱門股票期貨操作建議



新聞要事

資料來源：鉅亨網、經濟、工商、兆豐期貨整理

- 在美國當地建立產製一體化優勢的大成鋼，近期傳出與Toyota 展開戰略合作，涵蓋股權與車用材料領域。市場認為，這將是 日本5,500億美元對美投資計畫下，首宗結合台日企業力量、進軍美國汽車供應鏈的實質合作案。不過大成鋼對此回應「計畫尚在洽談中」由於大成鋼同時具備美國鋁捲板製造與通路能力，市占率高達60%，Toyota若確定參與，將強化其在美製造車輛的材料掌控與成本優勢。

操作建議



期顧晨報內容

本刊所刊載之內容僅作參考，惟已力求正確與完整，但因時間與市場客觀因素改變所造成產業、市場或個股之相關條件改變，投資人須自行考量投資之需求與風險，本公司恕不負擔任何法律責任。任何轉載或引用本報告內容必須先經本公司同意。



熱門股票期貨操作建議



新聞要事

資料來源：鉅亨網、經濟、工商、兆豐期貨整理

- 摩根士丹利調升GB200 / 300機櫃出貨量預測，將今年全年預估出貨量從原先的3萬台調升至3.4萬台，第三季出貨量將達1.16萬台、第四季將達1.57萬台，廣達法說會指出毛利率降至近九季低點，且 GB200 → GB300 的轉換期造成出貨壓力，使市場對短期表現失望。但若從本益比角度觀察，股價回檔後估值已逐步回到合理區間。

操作建議



期顧晨報內容

本刊所刊載之內容僅作參考，惟已力求正確與完整，但因時間與市場客觀因素改變所造成產業、市場或個股之相關條件改變，投資人須自行考量投資之需求與風險，本公司恕不負擔任何法律責任。任何轉載或引用本報告內容必須先經本公司同意。

台指期(TX)



新聞要事

資料來源：鉅亨網、經濟、工商、兆豐期貨整理

- 在美國聯準會鮑爾釋出降息可能，及美國政府入股台積電疑慮消除下，台股昨日早盤開高走高，上漲 344.34 點，台積電最高上漲45元，以及聯發科、鴻家軍，矽光子、機器人、軍工等主流族群全面走強下，指數最高上漲近 600 點。終場收 24277.38 點，上漲 512.91 點，一舉站上所有均線，並收復 24000 點大關，成交量 4178.33 億元。

操作建議



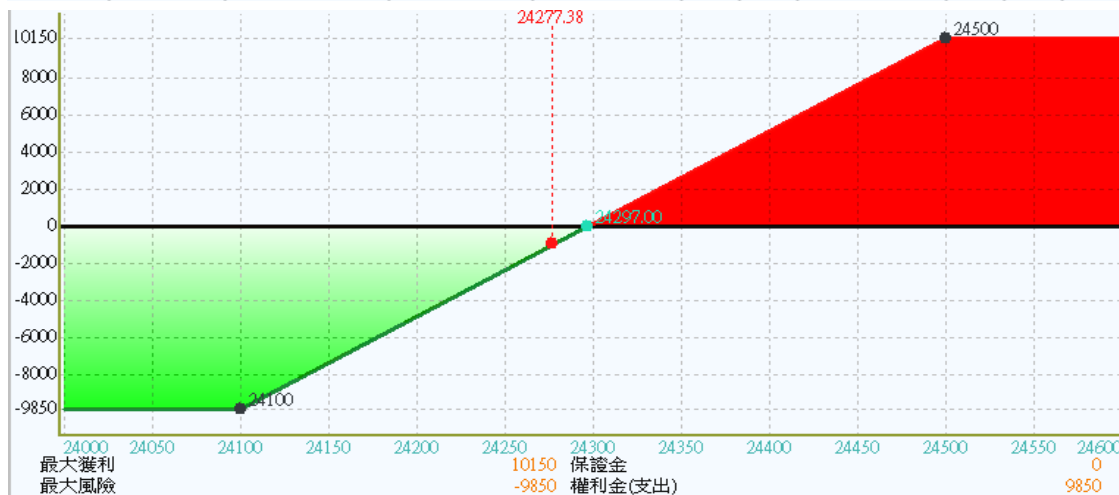
期顧晨報內容

本刊所刊載之內容僅做參考，惟已力求正確與完整，但因時間與市場客觀因素改變所造成產業、市場或個股之相關條件改變，投資人須自行考量投資之需求與風險，本公司恕不負擔任何法律責任。任何轉載或引用本報告內容必須先經本公司同意。



選擇權(TXO)

買 權CALL						202508 4W					賣 權PUT				
買價	賣價	成交價	漲跌	成交量	買	賣	履約價	買	賣	買價	賣價	成交價	漲跌	成交量	
0.10	1.00	0.00	0.00	-	+	+	25150	+	+	865.00	885.00	0.00	0.00	-	
0.50	0.70	0.60	▼0.50	24	+	+	25100	+	+	815.00	835.00	0.00	0.00	-	
0.60	0.80	↑ 0.90	▼0.60	93	+	+	25050	+	+	765.00	785.00	0.00	0.00	-	
0.70	0.90	1.00	▼0.60	560	+	+	25000	+	+	715.00	735.00	0.00	0.00	-	
0.70	1.20	↑ 1.30	▼0.70	17	+	+	24950	+	+	665.00	685.00	0.00	0.00	-	
1.20	1.70	1.80	▼0.60	119	+	+	24900	+	+	615.00	635.00	0.00	0.00	-	
1.70	2.50	2.00	▼1.00	181	+	+	24850	+	+	565.00	585.00	0.00	0.00	-	
2.10	2.30	↑ 2.20	▼2.00	724	+	+	24800	+	+	515.00	535.00	↓ 520.00	▲10.00	3	
3.40	3.70	↓ 3.40	▼2.10	360	+	+	24750	+	+	473.00	478.00	0.00	0.00	-	
4.60	5.10	↓ 4.80	▼2.50	1121	+	+	24700	+	+	425.00	430.00	↓ 407.00	▼3.00	14	
6.70	7.10	↑ 7.00	▼4.00	994	+	+	24650	+	+	377.00	382.00	↑ 363.00	▲1.00	14	
9.90	10.50	10.00	▼7.00	3053	+	+	24600	+	+	332.00	335.00	335.00	▲15.00	103	
14.50	15.00	↑ 14.50	▼8.00	2964	+	+	24550	+	+	287.00	290.00	↓ 268.00	▼5.00	101	
22.00	23.00	↑ 22.00	▼10.00	6315	+	1	24500	+	+	245.00	247.00	↑ 249.00	▲15.00	471	
32.50	33.00	32.00	▼12.00	5896	+	+	24450	+	+	205.00	207.00	209.00	▲12.00	753	
46.50	47.00	47.00	▼14.00	9535	+	+	24400	+	+	169.00	170.00	172.00	▲12.00	1546	
63.00	65.00	64.00	▼18.00	7373	+	+	24350	+	+	137.00	138.00	↑ 140.00	▲8.00	1735	
86.00	87.00	85.00	▼23.00	12342	+	+	24300	+	+	109.00	110.00	111.00	▲6.00	5736	
113.00	115.00	115.00	▼22.00	5505	+	+	24250	+	+	86.00	88.00	↓ 86.00	▲1.00	4764	
145.00	147.00	↑ 146.00	▼24.00	4560	+	+	24200	+	+	68.00	70.00	69.00	▲2.00	8389	
179.00	181.00	181.00	▼26.00	1152	+	+	24150	+	+	52.00	54.00	↓ 53.00	▼2.00	6672	
217.00	219.00	218.00	▼28.00	1325	1	+	24100	+	+	41.00	42.00	↓ 41.00	▼3.50	7528	
258.00	260.00	256.00	▼27.00	213	+	+	24050	+	+	32.00	33.00	32.50	▼2.00	5522	
302.00	304.00	↓ 300.00	▼30.00	776	+	+	24000	+	+	25.50	26.50	26.00	▼1.50	7749	



操作建議



期願晨報內容

本刊所刊載之內容僅做參考，惟已力求正確與完整，但因時間與市場客觀因素改變所造成產業、市場或個股之相關條件改變，投資人須自行考量投資之需求與風險，本公司恕不負擔任何法律責任。任何轉載或引用本報告內容必須先經本公司同意。

期貨最新活動

兆豐期貨
Mega Futures

一期來交易

手續費大回饋

114/7/1-
114/9/30

新戶 回饋

活動期間,新開戶單月成交達60口(含)以上,
或新開戶於活動期間累積交易達200口(含)以上,
即可獲得回饋金

NTD\$300

(此獎項每位客戶限領一次)

注意 事項

- 1、專業投資機構法人、98戶排除適用。
- 2、新戶定義：新戶為活動開始起首次開立期貨戶(不含98戶及銷戶重開者)。
- 3、以客戶身分證字號所屬帳戶判定,若客戶於兆豐期貨已開立帳號,視為舊戶,詳情請洽所屬營業員。
- 4、本活動的贈獎內容為現金,每月計算後將分別於下個月發放回饋金。
- 5、請得獎者依照本公司規定時間領取,逾期者視同棄權。
- 6、客戶於活動期間、領獎期間須為兆豐期貨有效帳戶、若銷戶者將無法領取獎品。
- 7、相關稅賦將依照中華民國稅法規定辦理。
- 8、本公司保留審核客戶是否符合活動資格,及活動內容更改或終止之權利。

國內外 商品交易 回饋

每月交易

滿 600口 回饋金額 NTD\$300

滿 1200口 回饋金額 NTD\$600

滿 2000口 回饋金額 NTD\$1000

額外加碼

滿 2000口以上每2000口

回饋金額 加碼 NTD\$1000

警語

1. 本文所載之資訊為主管機關核准國內外期貨市場之商品,文中圖表為本公司自行製作或引用財經網頁內容,僅提供交易人參考,不得視為日後獲利之保證。
2. 期貨交易財務槓桿高,具有一定風險,交易人應依個人財務能力審慎評估所能承受風險並留意控管個人部位及投資風險。
3. 交易人使用本公司的電子下單系統交易委託買賣,遇系統斷線、斷電、網路癱瘓等不可抗力因素,可能導致委託買賣無法傳送、接收或延遲,交易人應自負電子交易風險。

兆豐期貨 | 台北市中正區忠孝東路二段95號2樓 | 02-23278895 | 108年金管期維字第002號

商品期市即時動態

休市市場

無

交易訊息公告

商品類別	月份	交易管控			
輕原油(CL)	Sep-25	最後交易日 (8/21)	前三個營業日 (8/18)	起	不接受新倉單
小輕原油(QM)	Sep-25	最後交易日 (8/19)	前三個營業日 (8/14)	起	不接受新倉單
微型原油(MCL)	Sep-25	最後交易日 (8/19)	前三個營業日 (8/14)	起	不接受新倉單
天然氣(NG)	Sep-25	最後交易日 (8/27)	前三個營業日 (8/22)	起	不接受新倉單
小型天然氣(QG)	Sep-25	最後交易日 (8/26)	前三個營業日 (8/21)	起	不接受新倉單
低硫柴油(LGO)	Sep-25	最後交易日 (9/11)	前三個營業日 (9/8)	起	不接受新倉單
N布侖特(BZ)	Oct-25	最後交易日 (8/29)	前三個營業日 (8/26)	起	不接受新倉單
倫敦布侖特(LCO)	Oct-25	最後交易日 (8/29)	前三個營業日 (8/26)	起	不接受新倉單
熱燃油(HO)	Sep-25	最後交易日 (8/29)	前三個營業日 (8/26)	起	不接受新倉單
無鉛汽油(RB)	Sep-25	最後交易日 (8/29)	前三個營業日 (8/26)	起	不接受新倉單

保證金調整

一般盤收盤後調整CME保證金，詳見官網

資料來源：兆豐期貨



請追蹤兆豐期貨FB粉絲團並按讚、分享、訂閱



LINE官方帳號



FB粉絲專頁



IG

版權聲明

本刊所刊載之內容僅做參考，惟已力求正確與完整，但因時間與市場客觀因素改變所造成產業、市場或個股之相關條件改變，投資人須自行考量投資之需求與風險，本公司恕不負擔任何法律責任。任何轉載或引用本報告內容必須先經本公司同意。

108年金管期總字第002號 兆豐期貨股份有限公司

地址:台北市中正區忠孝東路二段95號2樓 電話: 02-2327-8895

