



# 全球股匯戰情報



兆豐期貨顧問

# 國外市場重點提要

## 美國

- 川習會釋出穩定訊號，同時AI 熱潮再度點燃市場情緒，輝達市值突破5.7 兆美元，美股週四(14 日) 全面走高，道瓊工業指數重返50,000 點整數關卡，標普500 指數與那斯達克指數同步改寫歷史新高紀錄。思科暴力上漲，引領道瓊揚升超過350 點，標普走高約0.8%，首次站上7,500 點，那斯達克指數則上漲約0.9%。
- 川普與習近平週四正式展開為期兩天的美中高峰會。雙方均釋出改善雙邊關係訊號，會談內容涵蓋關稅、人工智慧與地緣政治等議題。
- 最新公布的美國4 月零售銷售月增0.5%，增幅較3 月修正後的1.6% 減弱，分析認為，伊朗戰爭造成能源價格上漲、推高燃料支出，可能影響到消費者對其他物品的消費意願。

## 外匯市場

- 美元周四 (14 日) 升至兩周高點，因最新一批美國經濟數據強勁，促使市場加大押注聯準會 (Fed) 可能在更長時間內維持高利率。紐約尾盤，追蹤美元兌六種主要貨幣的美元指數 (DXY) 報 98.83，連續第三個交易日上漲。
- 交易員因此提高對年底前升息的押注。根據 CME FedWatch 工具，目前市場預估聯準會在 12 月會議升息的機率約為 42%，高於前一天的約 33%。

資料來源：鉅亨網、新浪財經、REUTERS、兆豐期貨整理



# 國外市場重點提要

## 能源市場

- 受到部分油輪恢復通行荷姆茲海峽消息影響，國際油價15日收盤變動不大，但中東戰事持續升溫、商船遭襲與全球庫存快速下降，仍讓市場對能源供應前景保持高度警戒。布蘭特原油期貨收漲0.09%，西德州中質原油(WTI)則上漲0.15%，市場在供應風險與經濟衰退憂慮間拉鋸。
- 布蘭特(Brent)原油7月期貨收在每桶105.72美元，上漲9美分；WTI原油收在101.17美元，上漲15美分。

## 貴金屬市場

- 黃金周四(14日)連續第三個交易日下跌，投資人密切關注中東局勢最新動向，以及美國總統川普和中國國家主席習近平的會晤。
- 黃金現貨下跌0.1%，報每盎司4680.26美元。
- 黃金期貨下跌0.4%，報每盎司4686.20美元。

資料來源：鉅亨網、新浪財經、REUTERS、兆豐期貨整理



# 國外市場重點提要



## 農產品市場

- 週三，芝加哥期貨交易所（CBOT）大豆期貨盤中攀升至兩個月高點，但最終收盤幾乎持平。市場人士預期，隨著中美官員展開會談，中國可能擴大採購美國大豆。
- 中國需求回升的預期，部分源於美國農業部週二發布的報告。該報告預測，2026/27年度美國大豆期末庫存將低於市場分析師此前的預估。
- 美國總統唐納德·川普赴北京出席峰會，與此同時，貿易談判代表斯科特·貝森特在韓國與中方官員完成了長達三小時的初步磋商。



## 兆豐期顧關注

- 美國銀行資產管理公司資本市場研究主管 William Merz 表示：「企業獲利成長故事仍然非常強勁。」他指出，美國大型企業基本面「異常強韌」。

資料來源：鉅亨網、新浪財經、REUTERS、兆豐期貨整理



# 本週經濟數據

5月 星期一

11

- 中國4月CPI年率 09:30
- 美國4月成屋銷售總數年化 22:00

5月 星期二

12

- 德國4月CPI月率終值 14:00
- 歐元區5月ZEW經濟景氣指數 17:00
- 美國4月NFIB小型企業信心指數 18:00
- 美國4月末季調CPI年率 20:30
- 美國4月季調後CPI月率 21:45

5月 星期三

13

- 美國至5月8日當週API原油庫存 04:30
- 日本3月貿易帳 07:50
- 歐元區第一季調後就業人數季率終值 17:00
- 美國4月PPI年率 20:30
- 美國4月PPI月率 20:30
- eia 美國至5月8日當週EIA原油庫存 22:30

5月 星期四

14

- 英國3月GDP月率 14:00
- 美國至5月9日當周初請失業金人數 20:30
- 美國4月零售銷售月率 20:30
- 美國4月進口物價指數月率 20:30
- 美國3月商業庫存月率 22:00
- eia 美國至5月8日當週EIA天然氣庫存 22:30

5月 星期五

15

- 美國5月紐約聯邦儲備銀行製造業指數 20:30
- 美國4月工業月率 21:15

歐美期指、A50、恆生  
美元、人民幣  
黃金

歐美期指  
美元、歐元  
黃金



歐美期指、日經225  
美元、歐元、日幣  
黃金、原油

歐美期指  
美元、英鎊  
黃金、天然氣

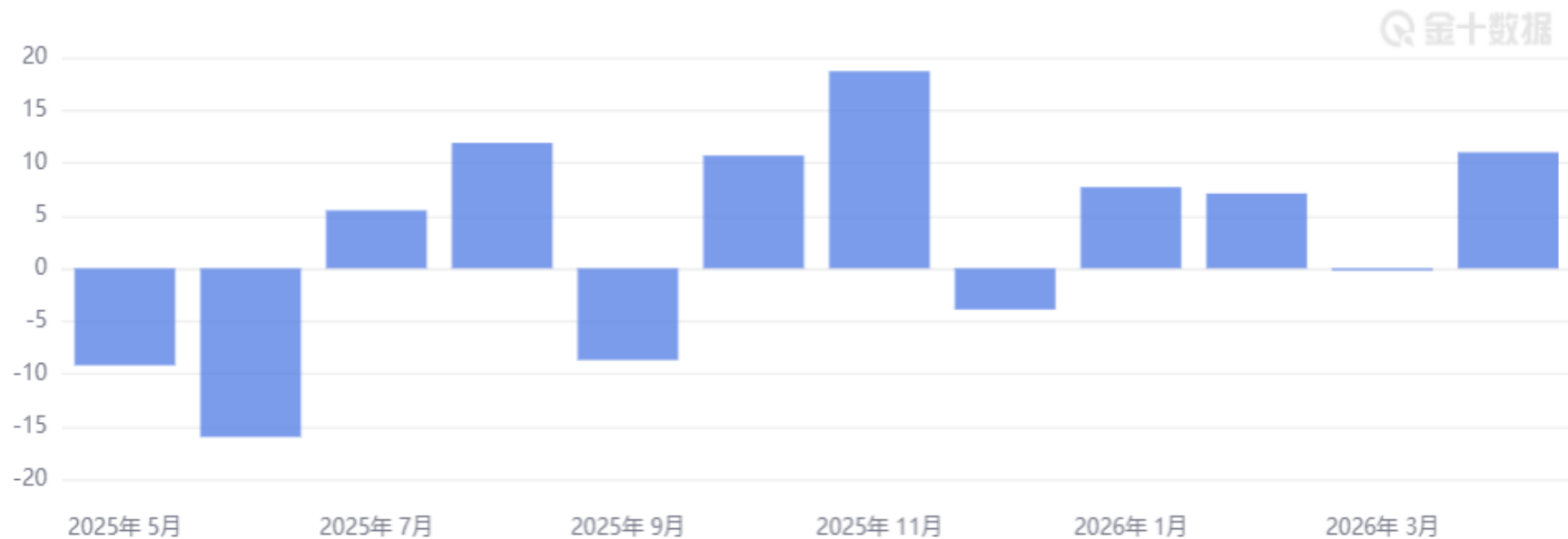
歐美期指  
美元  
黃金

資料來源：金十數據、兆豐期貨整理

# 05/15(五)國際重要經濟數據

時間	地區	事件	前值	預測值	可留意期權商品
20:30		美國5月紐約聯邦儲備銀行製造業指數	11	7.5	歐美期指、美元、黃金
21:15		美國4月工業月率	-0.50%	0.3%	歐美期指、美元、黃金

## ▶ 美國5月紐約聯邦儲備銀行製造業指數



資料來源：金十數據、兆豐期貨整理

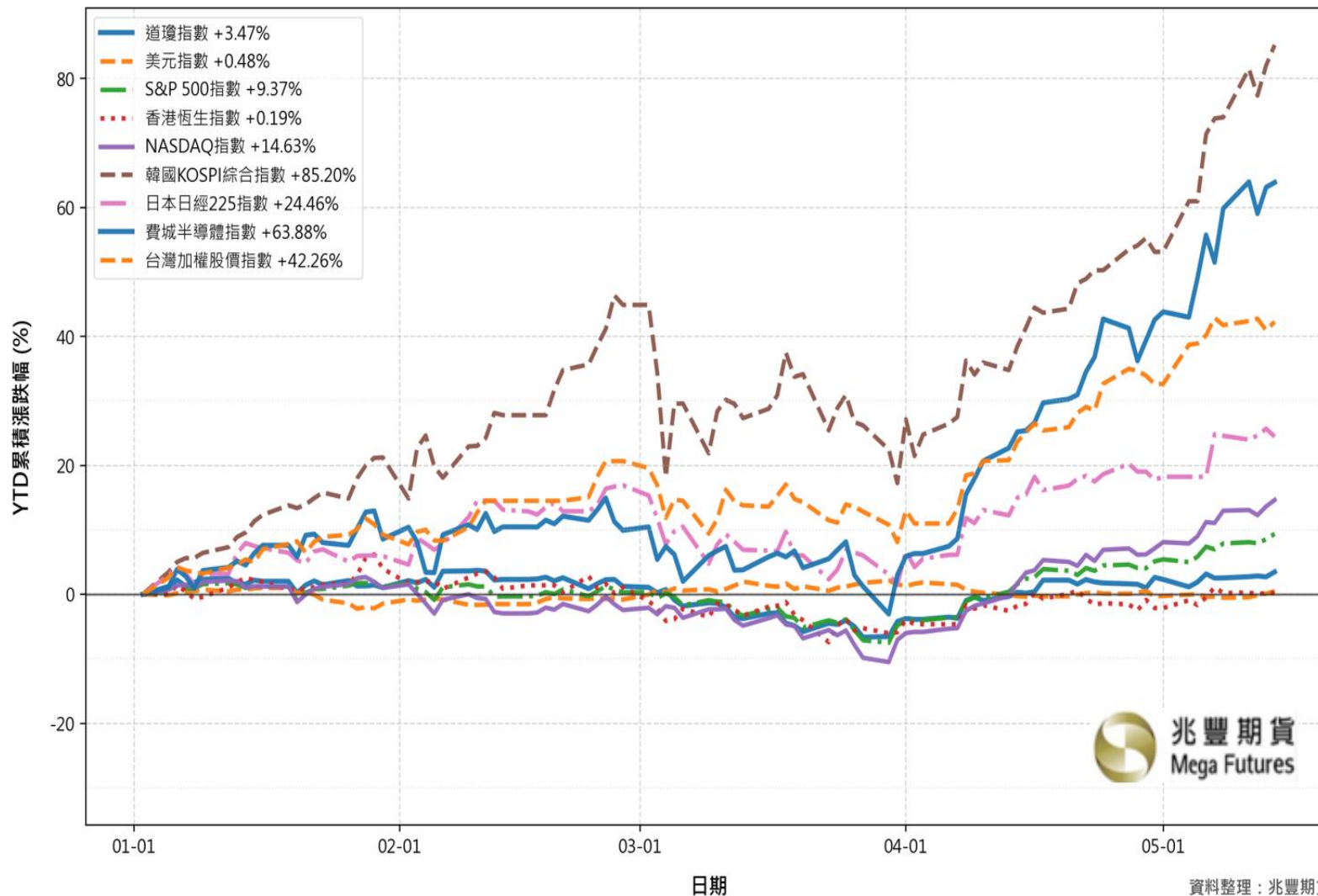
# 前一交易日美股強弱勢表現



資料來源：finviz

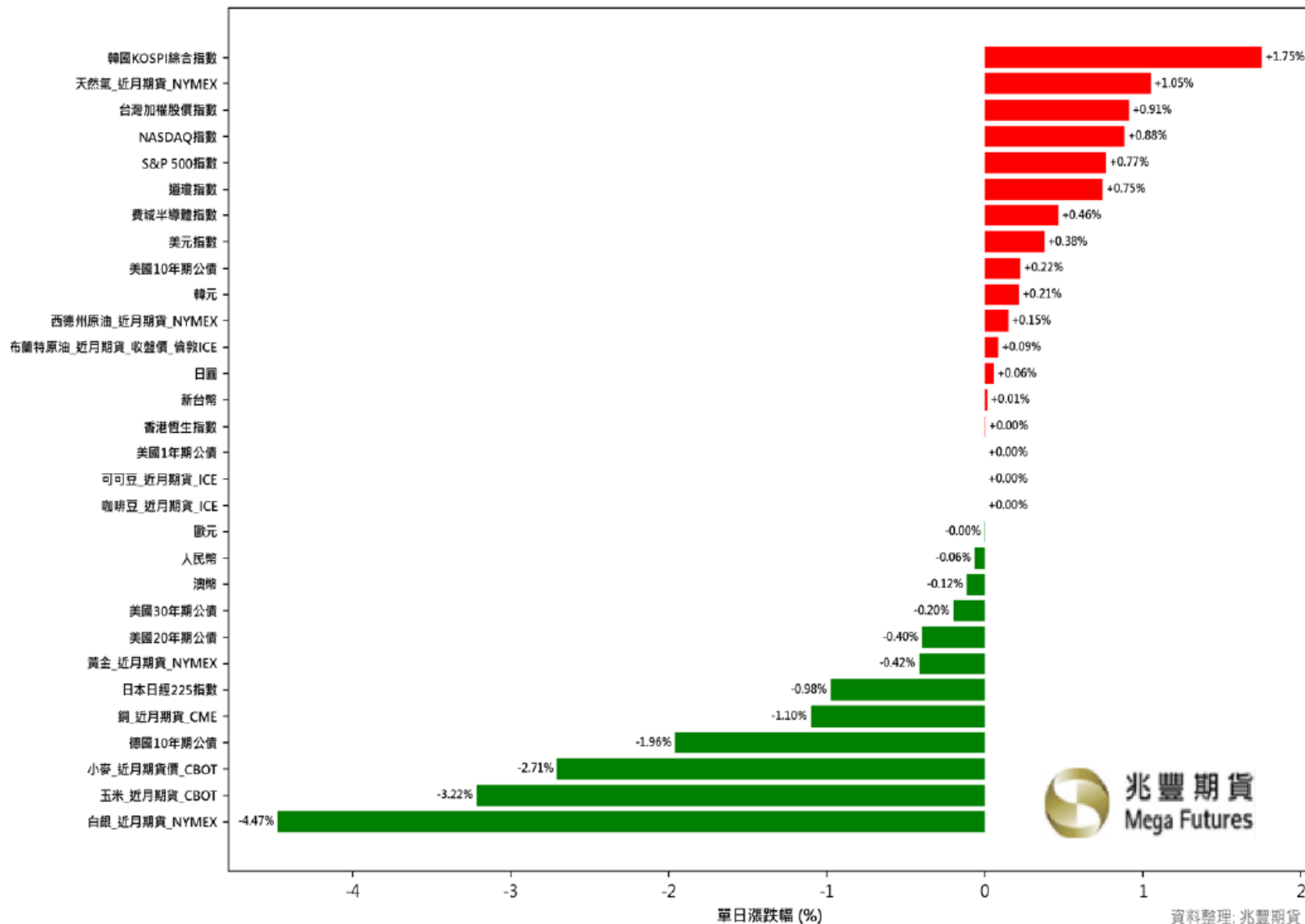
# 國際指數年漲幅

## 2026年全球主要股指 YTD累積漲跌幅走勢



# 前一交易日國際期貨強弱勢表現(分類)

國際資產單日強弱一覽

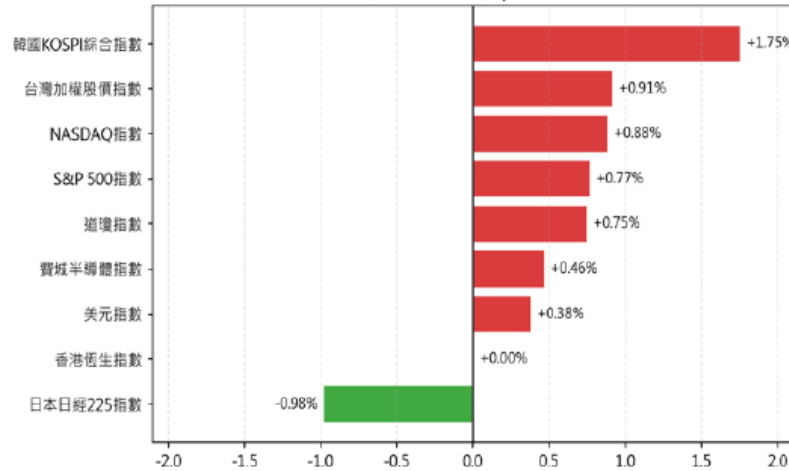


資料整理: 兆豐期貨

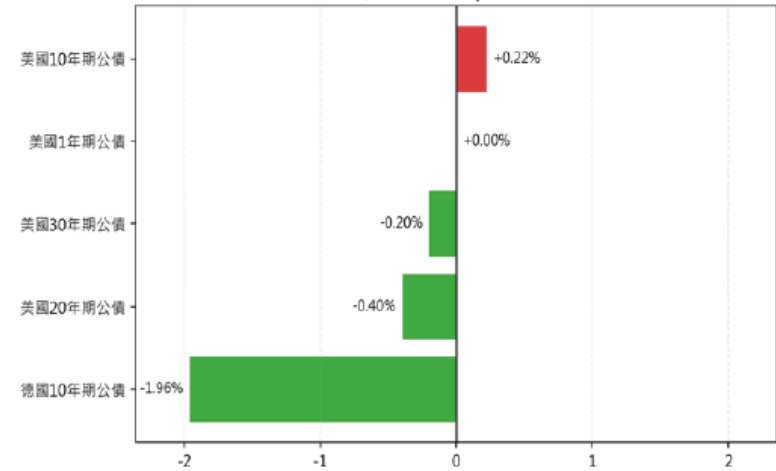
# 前一交易日與近一週國際期貨強弱勢表現(分類)

指數與美債 概覽 (日漲跌幅% / 週變動%)

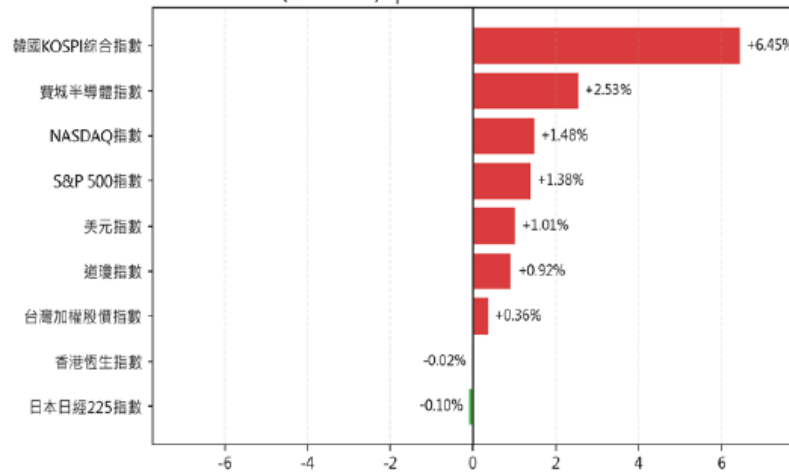
指數 (日漲跌幅%) | 2026-05-14



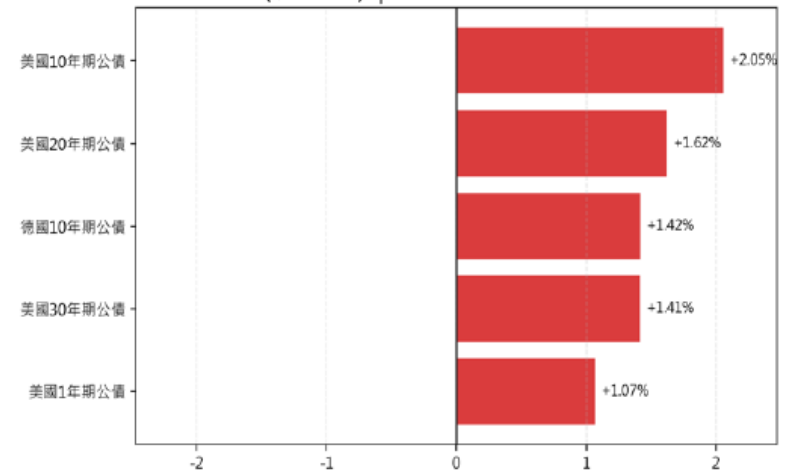
美債 (日變動%) | 2026-05-14



指數 (週變動%) | 基準: 2026-05-08 → 2026-05-14



美債 (週變動%) | 基準: 2026-05-08 → 2026-05-14

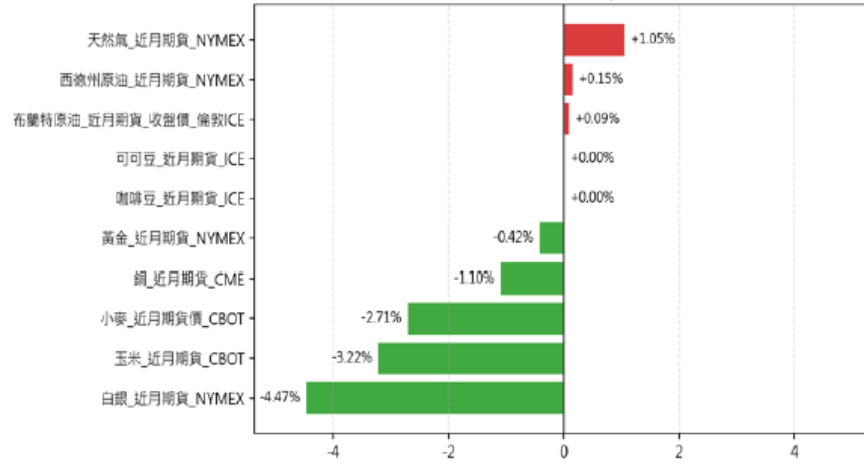


資料整理: 兆豐期貨

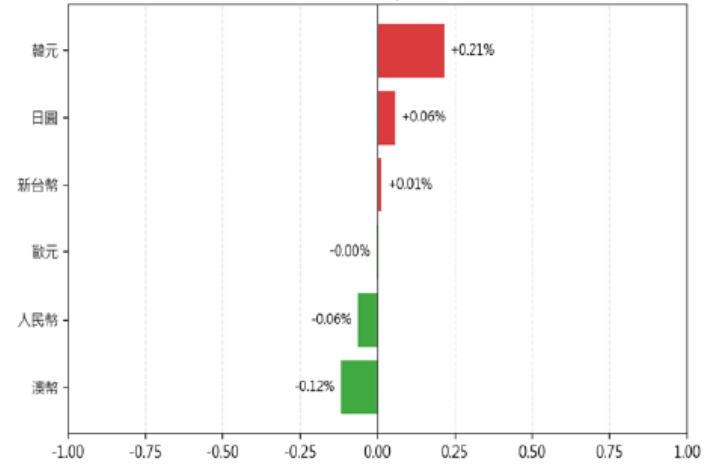
# 前一交易日與近一週國際期貨強弱勢表現(分類)

大宗商品與貨幣 概覽 (日漲跌幅% / 週變動%)

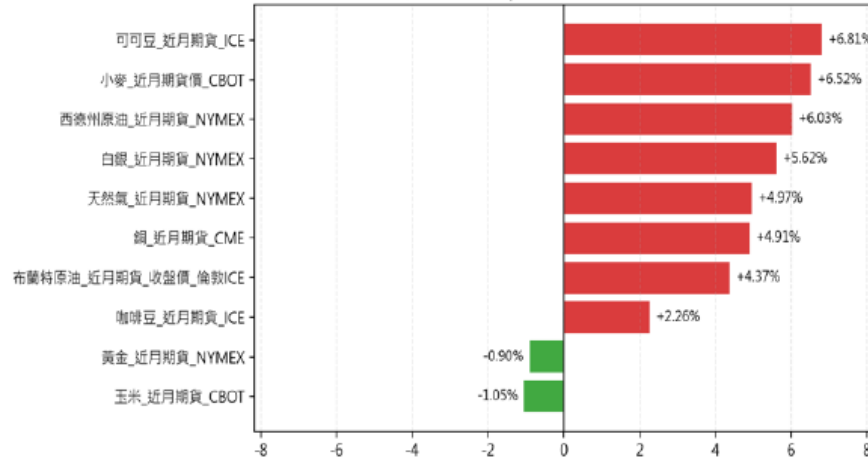
大宗商品 (日漲跌幅%) | 2026-05-14



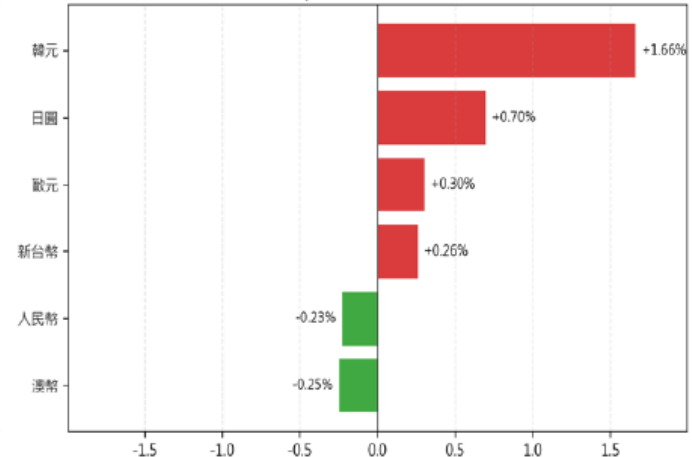
貨幣 (日變動%) | 2026-05-14



大宗商品 (週變動%) | 基準: 2026-05-08 → 2026-05-14



貨幣 (週變動%) | 基準: 2026-05-08 → 2026-05-14



資料整理: 兆豐期貨/貨幣皆為美元兌各國貨幣

# 小那斯達克100指數期貨

商品	保證金	最後交易日	最小跳動點	合約規模	交易所
小那-NQ	每日變動請洽官網	2026/6/18	0.25點 = USD 5	20美元 * 指數	CME
微小那-MNQ		2026/6/18	0.25點 = USD 0.5	2美元 * 指數	



## 新聞要事

資料來源：鉅亨網、經濟、工商、兆豐期貨整理

## 操作建議

- NYSE FANG+ 指數中的科技五大巨頭走勢分歧  
 Meta (META-US) 上漲 0.29%；蘋果 (AAPL-US) 下跌 0.22%；Alphabet (GOOGL-US) 跌 0.38%；微軟 (MSFT-US) 上漲 1.04%；亞馬遜 (AMZN-US) 下跌 1.08%。



期顧晨報內容

本刊所刊載之內容僅做參考，惟已力求正確與完整，但因時間與市場客觀因素改變所造成產業、市場或個股之相關條件改變，投資人須自行考量投資之需求與風險，本公司恕不負擔任何法律責任。任何轉載或引用本報告內容必須先經本公司同意。

# 小道瓊指數期貨

商品	保證金	最後交易日	最小跳動點	合約規模	交易所
小道-YM	每日變動請洽官網	2026/6/18	1點 = USD 5	5美元 * 指數	CBOT
微小道-MYM		2026/6/18	1點 = USD 0.5	0.5美元 * 指數	



## 新聞要事

資料來源：鉅亨網、經濟、工商、兆豐期貨整理

## 操作建議

- 川習會釋出穩定訊號，同時 AI 熱潮再度點燃市場情緒，輝達市值突破 5.7 兆美元，美股週四 (14 日) 全面走高，道瓊工業指數重返 50,000 點整數關卡，標普 500 指數與那斯達克指數同步改寫歷史新高紀錄。



期顧晨報內容

本刊所刊載之內容僅做參考，惟已力求正確與完整，但因時間與市場客觀因素改變所造成產業、市場或個股之相關條件改變，投資人須自行考量投資之需求與風險，本公司恕不負擔任何法律責任。任何轉載或引用本報告內容必須先經本公司同意。

# 歐元期貨

商品	保證金	最後交易日	最小跳動點	合約規模	交易所
歐元-EC	每日變動請洽官網	2026/6/15	0.5點 = USD6.25	125,000 歐元	CME
微歐-ECM		2026/6/15	1點 = USD 1.25	12,500 歐元	



## 新聞要事

資料來源：鉅亨網、經濟、工商、兆豐期貨整理

## 操作建議

- 美元周四(14日)升至兩周高點，因最新一批美國經濟數據強勁，促使市場加大押注聯準會(Fed)可能在更長時間內維持高利率。
- 紐約尾盤，追蹤美元兌六種主要貨幣的美元指數(DXY)報98.83，連續第三個交易日上漲。



期顧晨報內容

本刊所刊載之內容僅做參考，惟已力求正確與完整，但因時間與市場客觀因素改變所造成產業、市場或個股之相關條件改變，投資人須自行考量投資之需求與風險，本公司恕不負擔任何法律責任。任何轉載或引用本報告內容必須先經本公司同意。

# 輕原油期貨

商品	保證金	最後交易日	最小跳動點	合約規模	交易所
輕原油-CL	每日變動請洽官網	2026/5/21	0.01點 = USD 10	1,000 桶	NYM
微輕油-MCL		2026/5/18	0.01點 = USD 1	100 桶	



## 新聞要事

資料來源：鉅亨網、經濟、工商、兆豐期貨整理

## 操作建議

- 受到部分油輪恢復通行荷姆茲海峽消息影響，國際油價 15 日收盤變動不大，但中東戰事持續升溫、商船遭襲與全球庫存快速下降，仍讓市場對能源供應前景保持高度警戒。布蘭特原油期貨收漲 0.09%，西德州中質原油 (WTI) 則上漲 0.15%，市場在供應風險與經濟衰退憂慮間拉鋸。



期顧晨報內容

本刊所刊載之內容僅做參考，惟已力求正確與完整，但因時間與市場客觀因素改變所造成產業、市場或個股之相關條件改變，投資人須自行考量投資之需求與風險，本公司恕不負擔任何法律責任。任何轉載或引用本報告內容必須先經本公司同意。

# 黃金期貨

商品	保證金	最後交易日	最小跳動點	合約規模	交易所
黃金-GC	每日變動請洽官網	2026/5/29	0.1美元/OZ = USD 10	100 盎司	NYM
微黃-MGC		2026/5/29	0.1美元/OZ = USD 1	10 盎司	



## 新聞要事

資料來源：鉅亨網、經濟、工商、兆豐期貨整理

## 操作建議

- 黃金周四(14日)連續第三個交易日下跌，投資人密切關注中東局勢最新動向，以及美國總統川普和中國國家主席習近平的會晤。
- 黃金現貨下跌0.1%，報每盎司4680.26美元。
- 黃金期貨下跌0.4%，報每盎司4686.20美元。



期顧晨報內容

本刊所刊載之內容僅做參考，惟已力求正確與完整，但因時間與市場客觀因素改變所造成產業、市場或個股之相關條件改變，投資人須自行考量投資之需求與風險，本公司恕不負擔任何法律責任。任何轉載或引用本報告內容必須先經本公司同意。



# 黃豆期貨

商品	保證金	最後交易日	最小跳動點	合約規模	交易所
黃豆-S	每日變動請洽官網	2026/6/30	0.25點 = USD 12.5	5,000 英鬥	CBOT
小黃豆-YK		2026/6/30	0.125點 = USD 1.25	1,000 英鬥	



## 新聞要事

資料來源：鉅亨網、經濟、工商、兆豐期貨整理

- 週三，芝加哥期貨交易所 (CBOT) 大豆期貨盤中攀升至兩個月高點，但最終收盤幾乎持平。市場人士預期，隨著中美官員展開會談，中國可能擴大採購美國大豆。
- 中國需求回升的預期，部分源於美國農業部週二發布的報告。該報告預測，2026/27年度美國大豆期末庫存將低於市場分析師此前的預估。

## 操作建議



期顧晨報內容

本刊所刊載之內容僅做參考，惟已力求正確與完整，但因時間與市場客觀因素改變所造成產業、市場或個股之相關條件改變，投資人須自行考量投資之需求與風險，本公司恕不負擔任何法律責任。任何轉載或引用本報告內容必須先經本公司同意。



# 台灣市場選擇權契約總結分析

202605 (月選) 買權 42000 (694口)

賣權 41500 (236口)

	(66)	46	42150	32	(2)
	(8)	168	42100	37	(4)
	(+15)	31	42050	26	(+4)
(+83)	<b>694</b>		42000	208	(+41)
	(+6)	43	41950	37	
(6)	178		41900	75	(+10)
	(+25)	62	41850	77	(+46)
(+53)	261		41800	146	(+24)
	(+17)	25	41750	66	(+13)
(+32)	171		41700	228	(+49)
	(+22)	106	41650	56	(+30)
(+15)	218		41600	227	(+33)
	(1)	50	41550	133	(+47)
(5)	334		41500	<b>236</b>	(+14)
	(+1)	45	41450	161	(31)
(+12)	142		41400	164	(+67)
	(+1)	39	41350	73	(+17)
(+8)	156		41300	204	(+41)
	(3)	42	41250	68	(+6)
(+10)	117		41200	159	(+98)
	(2)	20	41150	22	(+8)
		123	41100	154	(+62)
	(+2)	3	41050	51	(+6)

\*未沖銷契約量

買權 (Call) 賣權 (Put)


資料整理：兆豐期貨 2026/05/14

# 台灣市場週三選擇權契約總結分析

202605W4

買權 41900 (20口)

賣權 41850 (20口)



\*未沖銷契約量

買權 (Call) 賣權 (Put)

資料整理：兆豐期貨 2026/05/14

# 台灣市場週五選擇權契約總結分析

202605F3

買權 42000 (2,377口)

賣權 41200 (2,072口)

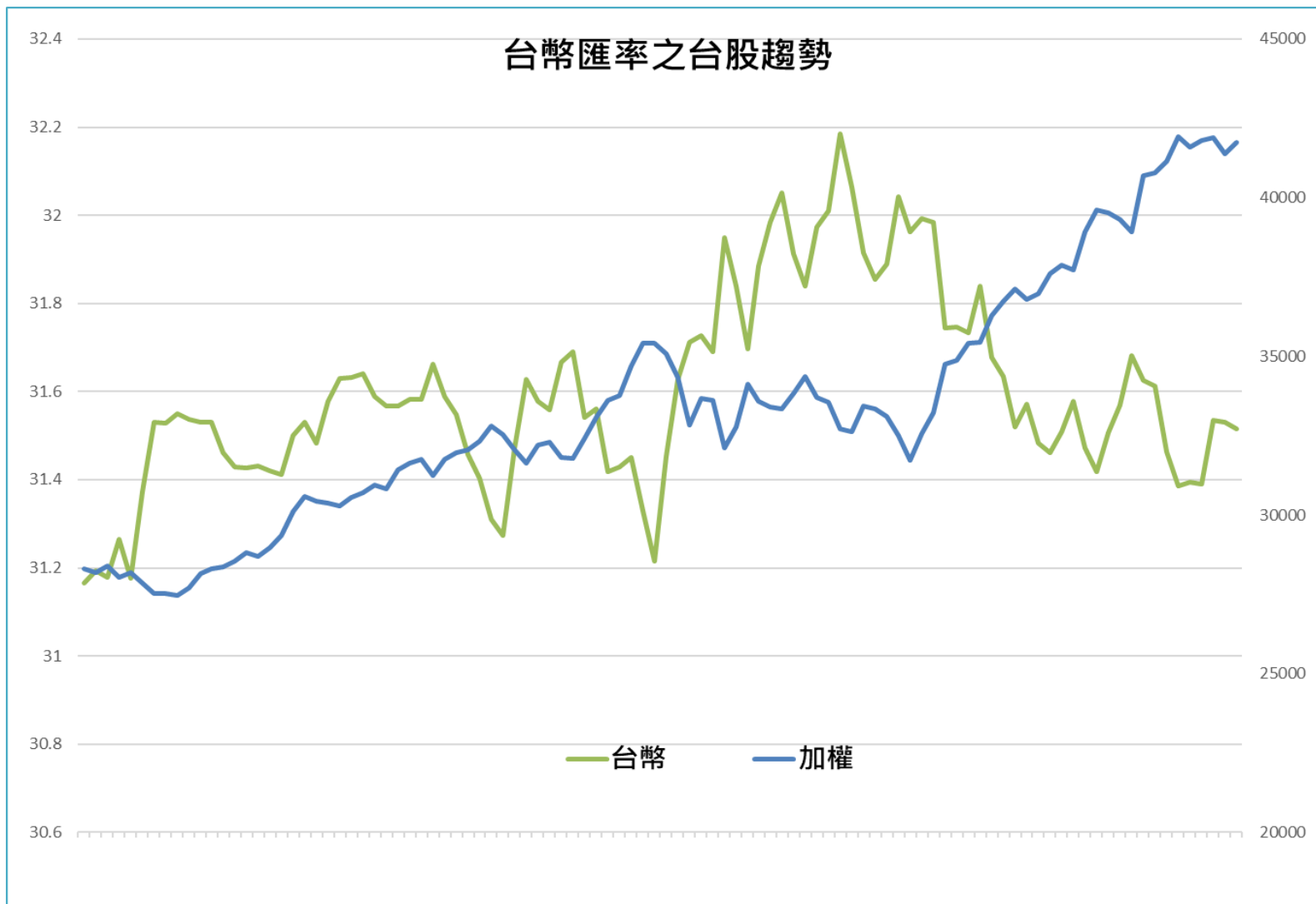
	(+415)	474	42150	26	(+21)
	(+573)	1,030	42100	91	(+77)
	(+414)	481	42050	33	(+19)
(+1,822)	<b>2,377</b>		42000	226	(+150)
	(+180)	225	41950	63	(+33)
	(+289)	422	41900	309	(+170)
	(+200)	300	41850	99	(+68)
	(+566)	747	41800	215	(+170)
	(+131)	184	41750	96	(+61)
	(+210)	377	41700	393	(+343)
	(+43)	102	41650	256	(+204)
	(+384)	460	41600	571	(+494)
	(+77)	115	41550	287	(+273)
	(+210)	534	41500	1,007	(+720)
	(+45)	122	41450	333	(+253)
	(+217)	327	41400	839	(+674)
	(+71)	116	41350	434	(+368)
	(+145)	222	41300	1,284	(+1,020)
	(+14)	62	41250	307	(+233)
	(+56)	163	41200	<b>2,072</b>	(+1,942)
	(6)	26	41150	1,511	(+1,487)
	(+31)	88	41100	693	(+617)
	(+6)	44	41050	293	(+234)

\*未沖銷契約量

買權 (Call) 賣權 (Put)

資料整理：兆豐期貨 2026/05/14

# 台幣升貶對台股走勢影響

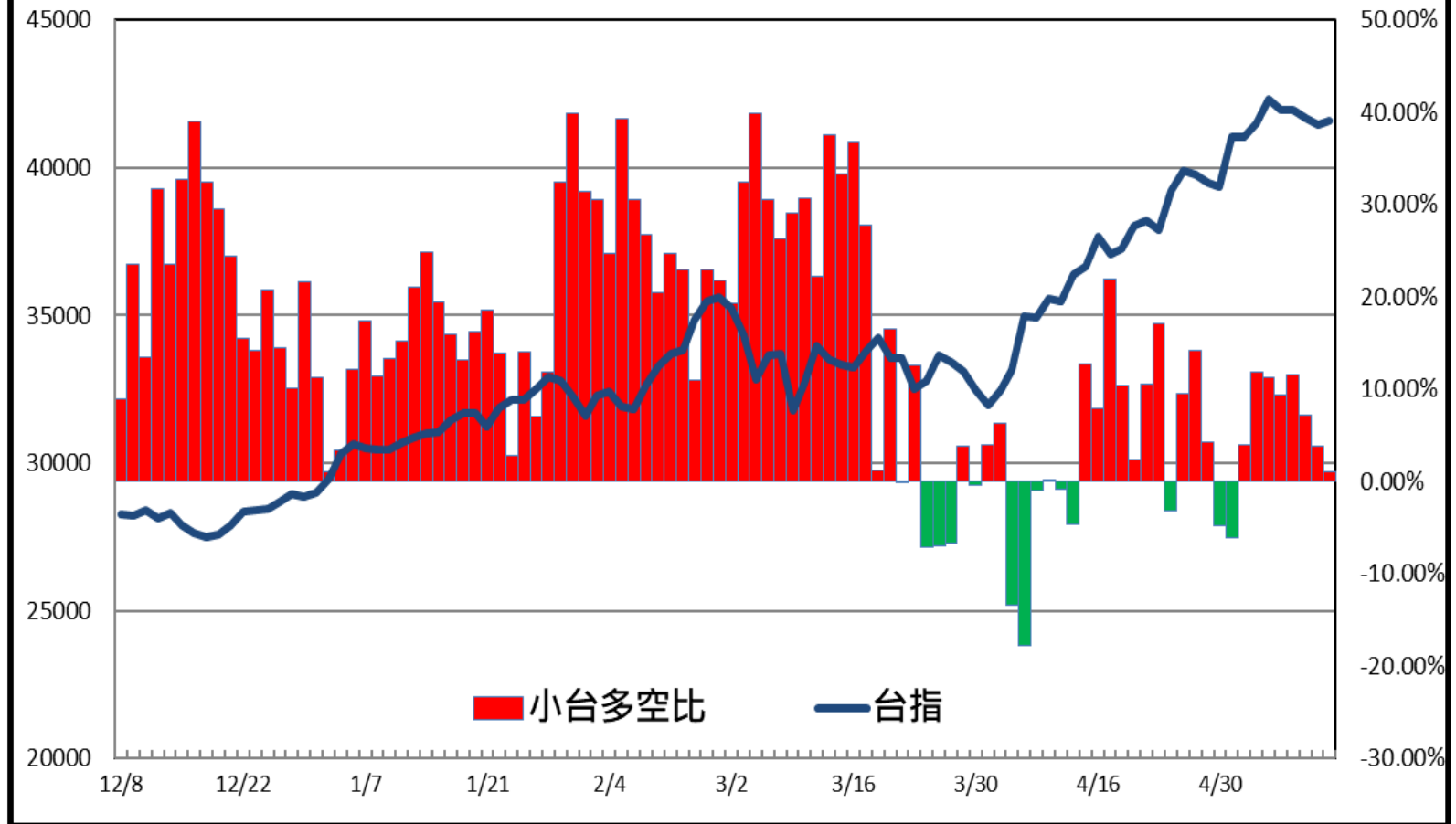


資料日期：2026.05.14 資料來源：兆豐期貨

# 小台多空比

小台看多 31320  
小台看空 30911

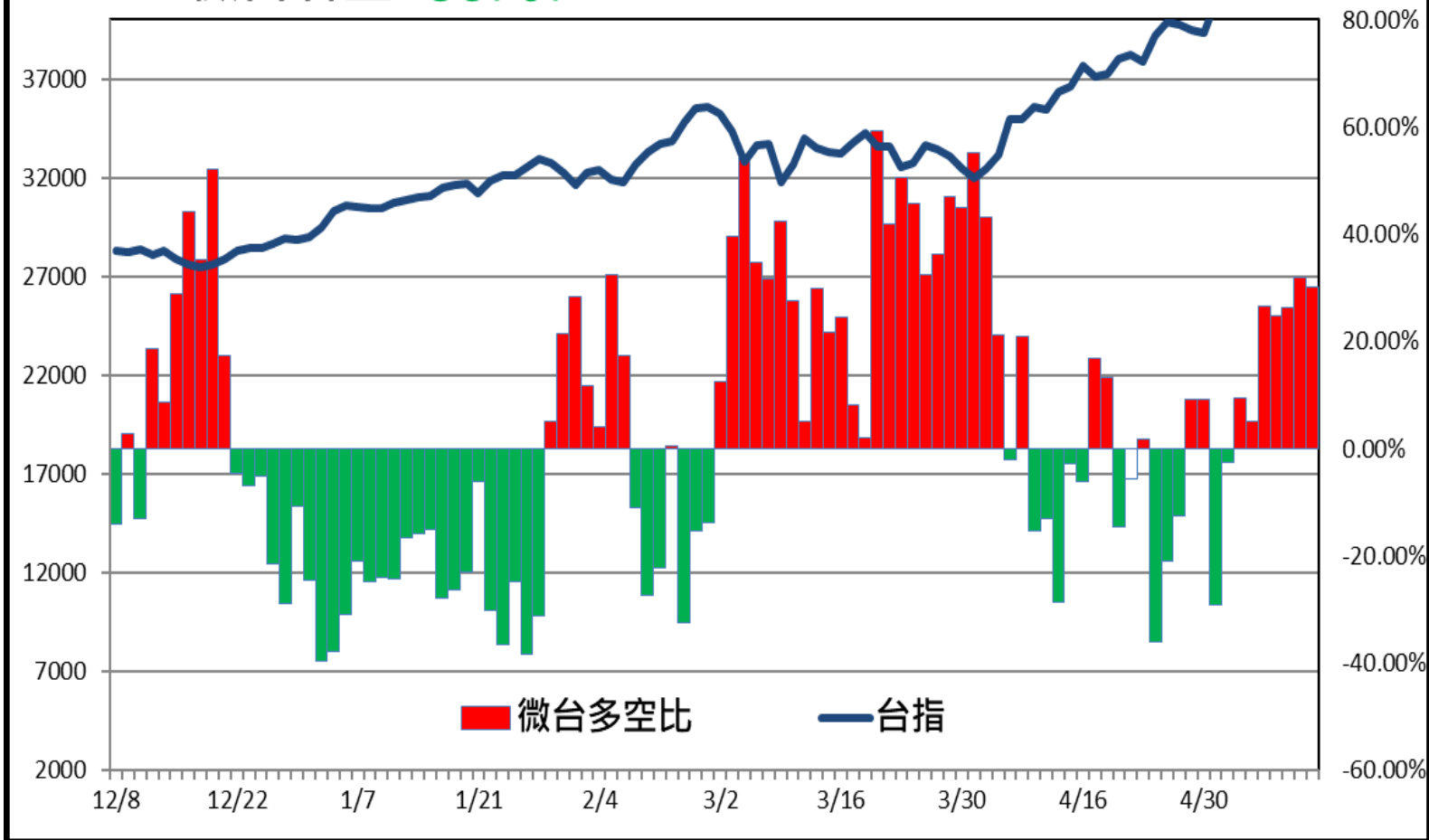
小台多空比 1.03%



資料日期：2026.05.14 資料來源：兆豐期貨

# 微台多空比

微台看多 59771  
微台看空 38707  
微台多空比 30.19%



資料日期：2026.05.14 資料來源：兆豐期貨

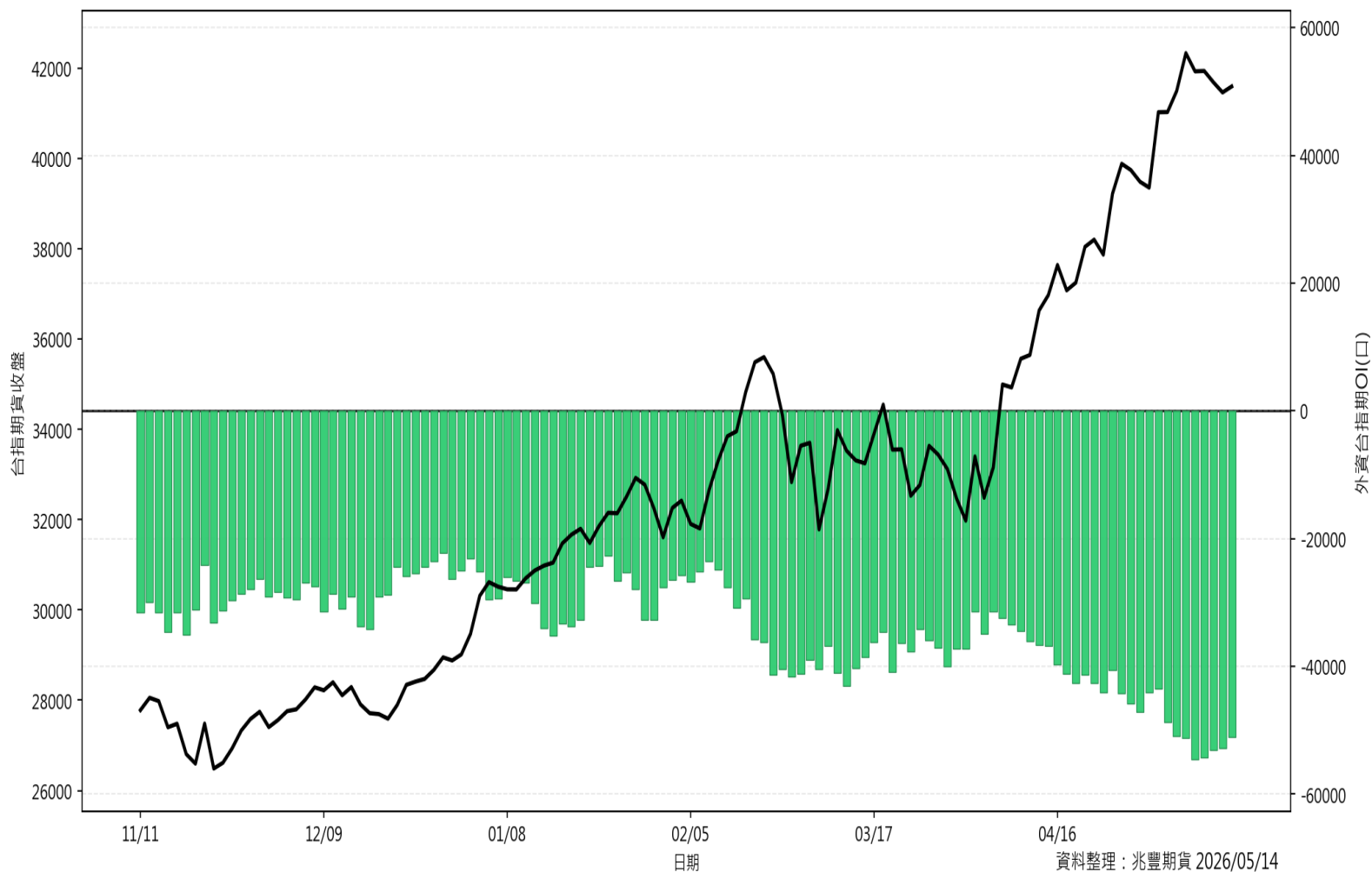
# 法人籌碼資料

三大法人現貨買賣超(億)		上市		三大法人選擇權口數變化				
自營商		-12.63		外資及陸資		投信		
投信		142.48		未平倉	本日增減	未平倉	本日增減	
外資及陸資		45.43		C	1,526	598	-429	0
三大法人合計		175.27		P	7,766	3,207	127	0
				淨	-6,240	-2,609	-556	0
三大法人期貨部位變化				自營商		三大法人合計		
外資及陸資		投信(大小微台)		未平倉	本日增減	未平倉	本日增減	
未平倉(大台)	未平倉增減	未平倉	未平倉增減	C	9,726	-57	10,823	541
-51,068	1,692			P	5,933	-1,361	13,826	1,846
未平倉(大小微台)	未平倉增減	43,134	-1,471	淨	3,793	1,304	-3,003	-1,305
-49,932	1,540				大額交易者選擇權部位變化			
自營商(大小微台)		三大法人合計(大小微台)		五大交易人		十大交易人		
未平倉	未平倉增減	未平倉	本日增減	未平倉	本日增減	未平倉	本日增減	
-1,687	749	-8,485	819	C	3,488	-784	3,124	-1,302
大額交易者台指期部位變化				P	-2,256	1,502	-4,218	515
五大交易人		十大交易人		淨	5,744	-2,286	7,342	-1,817
未平倉	本日增減	未平倉	本日增減		五大特定法人		十大特定法人	
3,880	104	-1,108	-126		未平倉	本日增減	未平倉	本日增減
五大特定法人		十大特定法人		C	2,820	359	4,034	1,633
未平倉	本日增減	未平倉	本日增減	P	264	-355	-7,098	197
3,880	104	-2,908	47	淨	2,556	714	11,132	1,436

資料日期：2026.05.14 資料來源：兆豐期貨

# 外資台指期淨額

外資台指期OI(口) -51,068 口 外資空單減碼



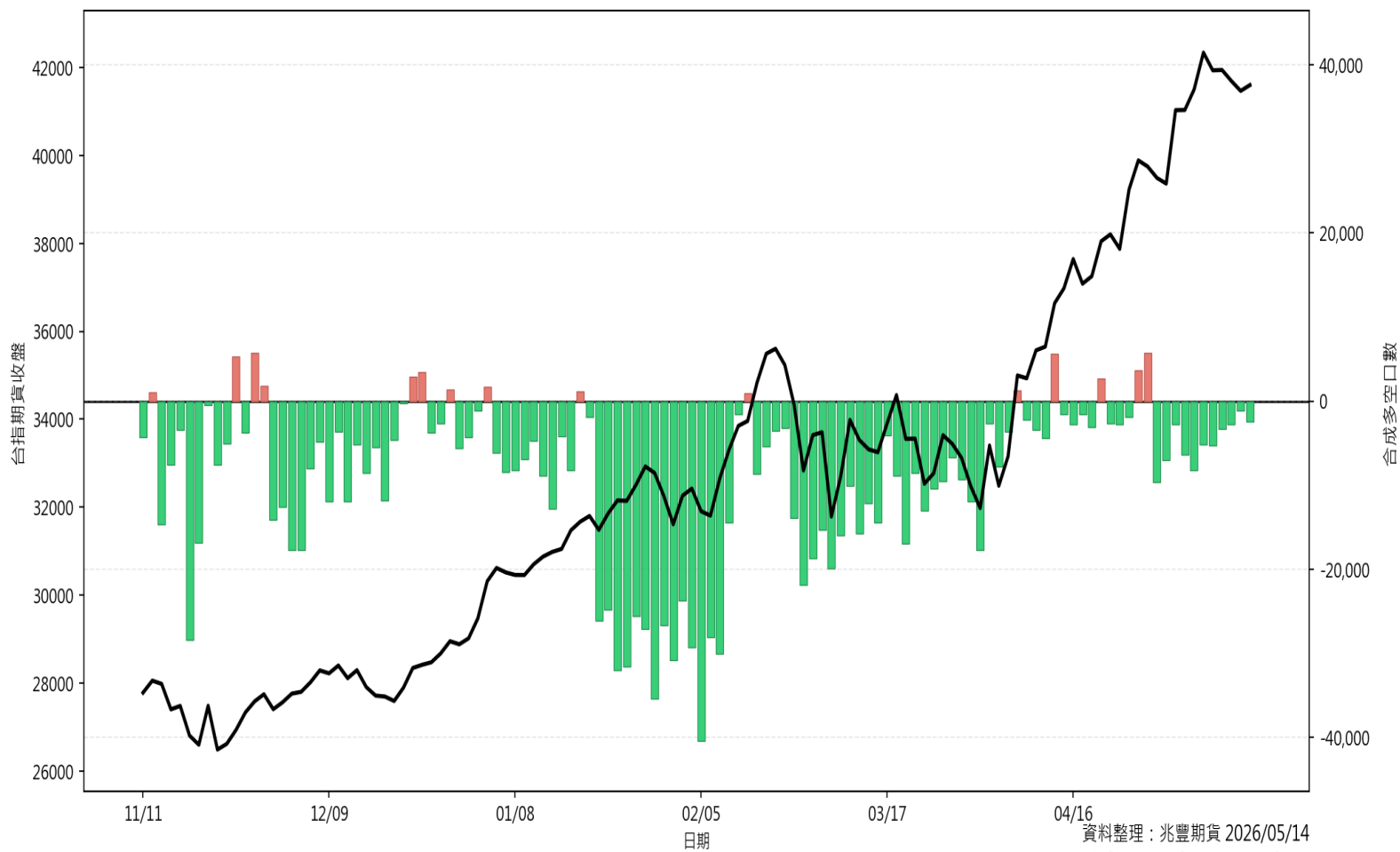
# Put/Call Ratio

Put/Call Ratio +162.46%



# 台灣市場兩大法人選擇權淨部位合計分析

法人選擇權合成多空 (外資+自營) -2,447 (口) 空單加碼



# 股票期貨成交量TOP20

成交量排名	股票代碼	股期簡稱	股票期貨 成交價	漲跌幅	振幅		成交量比	成交量 (近二月)	未平倉量	原始保證金金額
1	3481	群創	36.15	-4.37%	9.73%	★	13.26%	79811	74326	11,713
2	2303	聯電	109.5	9.94%	9.35%		6.67%	40151	63365	29,565
3	2330	(小)台積電	2260	1.57%	1.80%		5.78%	34807	88838	30,510
4	2337	旺宏	171	2.09%	8.04%		5.33%	32048	20786	69,255
5	2344	華邦電	136	8.37%	7.79%		4.99%	30031	30556	55,080
6	2408	南亞科	343.5	4.89%	5.45%		4.07%	24494	29276	148,392
7	8299	(小)群聯	2930	9.33%	2.48%		2.67%	16062	23633	59,333
8	2454	(小)聯發科	3425	-2.97%	5.87%		2.39%	14373	20174	69,356
9	6770	力積電	62.3	1.14%	4.30%		2.15%	12965	10678	25,232
10	2409	友達	19.45	-3.47%	6.93%		1.63%	9833	27774	5,252
11	2330	台積電	2260	1.57%	1.80%		1.55%	9333	31978	610,200
12	8046	(小)南電	856	-3.39%	6.14%		1.30%	7801	8877	17,334
13	3189	景碩	531	6.95%	10.45%		1.22%	7352	6565	215,055
14	4958	臻鼎-KY	441	-1.56%	8.59%		1.20%	7207	6030	142,884
15	0050	(小)元大台灣50ETF	96.3	0.78%	1.52%		1.11%	6677	12759	5,900
16	2313	華通	248	3.55%	5.70%		1.10%	6620	7640	80,352
17	3105	(小)穩懋	482	-2.43%	4.44%		1.09%	6555	14318	9,761
18	0050	元大台灣50ETF	96.3	0.78%	1.52%		1.00%	6037	25720	59,000
19	8358	金居	430.5	-6.00%	9.10%		0.97%	5843	5959	174,353
20	6488	(小)環球晶	794	4.34%	3.33%		0.95%	5737	5289	19,294

資料日期：2026.05.14 資料來源：兆豐期貨

# 股票期貨速報

成交量排名前五大				未平倉量排名前五大			
排名	股票代號	標的名稱	近二月成交量	排名	股票代號	標的名稱	近二月未平倉量
1	3481	群創	79811	1	2330	(小)台積電	88838
2	2303	聯電	40151	2	3481	群創	74326
3	2330	(小)台積電	34807	3	2303	聯電	63365
4	2337	旺宏	32048	4	2317	鴻海	33056
5	2344	華邦電	30031	5	2330	台積電	31978
漲幅前三大				跌幅前三大			
排名	股票代號	標的名稱	漲幅	排名	股票代號	標的名稱	跌幅
1	6510	(小)精測	9.99%	1	3665	貿聯-KY	-9.86%
2	3006	晶豪科	9.98%	2	6472	(小)保瑞	-10.00%
3	3008	(小)大立光	9.97%	3	3665	貿聯-KY	-9.86%

資料日期：2026.05.14 資料來源：兆豐期貨

# 熱門股票期貨操作建議



## 新聞要事

資料來源：鉅亨網、經濟、工商、兆豐期貨整理

- 力積電董事長黃崇仁日前在致股東報告書中表示，2025年已是營運谷底，2026年公司將透過第4次轉型，結合自身技術創新以及跟客戶與策略伙伴共同合作，「相信2026年將是可期待的一年」。力積電營運傳出捷報，根據《經濟日報》報導，力積電加入英特爾EMIB先進封裝供應鏈，成為「聯電第2」，且同步攜手台積電(2330)、英特爾衝刺先進封裝市場。

## 操作建議



期顧晨報內容

本刊所刊載之內容僅作參考，惟已力求正確與完整，但因時間與市場客觀因素改變所造成產業、市場或個股之相關條件改變，投資人須自行考量投資之需求與風險，本公司恕不負擔任何法律責任。任何轉載或引用本報告內容必須先經本公司同意。

# 熱門股票期貨操作建議



## 新聞要事

資料來源：鉅亨網、經濟、工商、兆豐期貨整理

- 近期AI、矽光子與網通題材持續火熱，短線資金追價過熱，也讓主管機關加大監控力道。台股資金持續瘋狂追逐熱門題材股，證交所與櫃買中心12日同步公告最新8檔處置股名單，自13日起一路處置至5月26日。其中最受市場關注的網通股安瑞-KY，近6個交易日股價狂飆約6成，因此遭列最嚴格的「60分鐘撮合」交易；另外散熱股王健策因屬第二次處置，再度被列入20分鐘撮合名單。聯發科因股價出現回檔，未達門檻，成功化解進入二次處置、20分鐘撮合一次及預收款券的重度交易限制危機。

## 操作建議



期顧晨報內容

本刊所刊載之內容僅作參考，惟已力求正確與完整，但因時間與市場客觀因素改變所造成產業、市場或個股之相關條件改變，投資人須自行考量投資之需求與風險，本公司恕不負擔任何法律責任。任何轉載或引用本報告內容必須先經本公司同意。

# 熱門股票期貨操作建議



## 新聞要事

資料來源：鉅亨網、經濟、工商、兆豐期貨整理

- 市場看好台表科未來的營運轉型效應，主要成長動能來自以下幾項關鍵：AI與光通訊訂單能見度高：預期相關新應用佔營收比重，將於2026年至2027年攀升至10%至15%。記憶體業務維持強勁成長：受惠產業需求擴大，記憶體相關營收佔比有望提升至20%。獲利結構顯著改善：隨著非顯示器業務佔比逐漸擴大並有望突破四成，毛利率與獲利表現將受惠提升。

## 操作建議



期顧晨報內容

：本刊所刊載之內容僅作參考，惟已力求正確與完整，但因時間與市場客觀因素改變所造成產業、市場或個股之相關條件改變，投資人須自行考量投資之需求與風險，本公司恕不負擔任何法律責任。任何轉載或引用本報告內容必須先經本公司同意。

# 台指期(TX)



## 新聞要事

資料來源：鉅亨網、經濟、工商、兆豐期貨整理

## 操作建議

- 台股昨(14)日開高後，一度大漲超過800點、達42,205點，企圖挑戰前高42,253點，但隨著獲利了結賣壓出籠，終場漲幅收斂，收在41,751.75點，上漲377.25點，4萬2千點大關再次得而復失，成交量1.21兆元，較昨日收斂。
- 權值股今日走勢分歧，台積電(2330-TW)(TSM-US)扮演撐盤要角，上漲超過2%，收在2,270元。

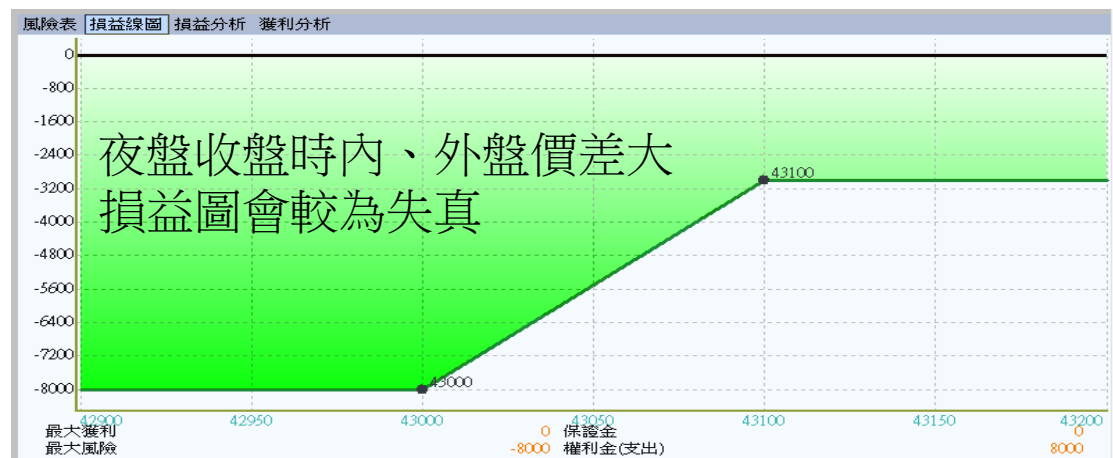


期顧晨報內容

本刊所刊載之內容僅作參考，惟已力求正確與完整，但因時間與市場客觀因素改變所造成產業、市場或個股之相關條件改變，投資人須自行考量投資之需求與風險，本公司恕不負擔任何法律責任。任何轉載或引用本報告內容必須先經本公司同意。

# 選擇權(TXO)

買 權CALL					202605					賣 權PUT				
買價	賣價	成交價	漲跌	成交量	買	賣	履約價	買	賣	買價	賣價	成交價	漲跌	成交量
170.00	185.00	↓ 185.00	▲106.00	200	+	+	43300	+	+	0.00	0.00	1260.00	▼490.00	4
140.00	214.00	↑ 214.00	▲124.00	158	+	+	43200	+	+	0.00	0.00	1110.00	▼560.00	1
128.00	0.00	↓ 216.00	▲114.00	30	+	+	43150	+	+	0.00	0.00	0.00	0.00	-
120.00	248.00	↓ 215.00	▲107.00	81	+	1	43100	+	+	2.00	0.00	0.00	0.00	-
21.00	4220.00	↓ 249.00	▲136.00	49	+	+	43050	+	+	0.00	0.00	0.00	0.00	-
253.00	280.00	↓ 272.00	▲146.00	1088	1	+	43000	+	+	785.00	945.00	↓ 930.00	▼570.00	36
152.00	310.00	↓ 290.00	▲159.00	44	+	+	42950	+	+	0.00	0.00	0.00	0.00	-
280.00	359.00	↑ 291.00	▲146.00	100	+	+	42900	+	+	10.00	0.00	↑ 930.00	▼490.00	12
190.00	340.00	↓ 297.00	▲148.00	39	+	+	42850	+	+	0.00	0.00	0.00	0.00	-
238.00	340.00	↓ 333.00	▲173.00	127	+	+	42800	+	+	485.00	900.00	↓ 790.00	▼550.00	37
155.00	399.00	↓ 336.00	▲161.00	24	+	+	42750	+	+	10.00	0.00	1200.00	▼100.00	1
210.00	440.00	↑ 363.00	▲182.00	88	+	+	42700	+	+	0.00	940.00	↓ 750.00	▼510.00	21
73.00	480.00	↓ 407.00	▲213.00	22	+	+	42650	+	+	0.00	0.00	705.00	▼515.00	1
255.00	488.00	↑ 425.00	▲217.00	53	+	+	42600	+	+	510.00	765.00	↓ 715.00	▼465.00	15
74.00	465.00	↓ 427.00	▲201.00	20	+	+	42550	+	+	100.00	0.00	0.00	0.00	-
450.00	500.00	↑ 452.00	▲212.00	334	+	+	42500	+	+	510.00	4500.00	↓ 600.00	▼510.00	20
300.00	0.00	↓ 488.00	▲238.00	48	+	+	42450	+	+	1.00	0.00	0.00	0.00	-
450.00	0.00	↓ 482.00	▲218.00	97	+	+	42400	+	+	500.00	685.00	↓ 590.00	▼450.00	26
360.00	585.00	↓ 500.00	▲218.00	36	+	+	42350	+	+	1.10	0.00	0.00	0.00	-
400.00	575.00	↑ 570.00	▲272.00	153	+	+	42300	+	+	470.00	600.00	↓ 525.00	▼450.00	57
21.00	630.00	↓ 575.00	▲259.00	44	+	+	42250	+	+	466.00	0.00	510.00	▼430.00	23
580.00	735.00	↑ 630.00	▲295.00	207	+	+	42200	+	+	400.00	560.00	↑ 486.00	▼424.00	65
600.00	0.00	↑ 655.00	▲301.00	51	+	+	42150	+	+	114.00	0.00	↑ 510.00	▼370.00	11



## 操作建議



期顧晨報內容

本刊所刊載之內容僅做參考，惟已力求正確與完整，但因時間與市場客觀因素改變所造成產業、市場或個股之相關條件改變，投資人須自行考量投資之需求與風險，本公司恕不負擔任何法律責任。任何轉載或引用本報告內容必須先經本公司同意。

# 商品期市即時動態

## 休市市場

無

## 交易訊息公告

商品類別	月份	交易管控			
輕原油(CL)	May-26	最後交易日 (4/21)	前三個營業日 (4/16)	起不接受新倉單	
小輕原油(QM)	May-26	最後交易日 (4/20)	前三個營業日 (4/15)	起不接受新倉單	
微型原油(MCL)	May-26	最後交易日 (4/20)	前三個營業日 (4/15)	起不接受新倉單	
天然氣(NG)	May-26	最後交易日 (4/28)	前三個營業日 (4/23)	起不接受新倉單	
小型天然氣(QG)	May-26	最後交易日 (4/27)	前三個營業日 (4/22)	起不接受新倉單	
低硫柴油(LGO)	May-26	最後交易日 (5/12)	前三個營業日 (5/7)	起不接受新倉單	
N布侖特(BZ)	Jun-26	最後交易日 (4/30)	前三個營業日 (4/27)	起不接受新倉單	
倫敦布侖特(LCO)	Jun-26	最後交易日 (4/30)	前三個營業日 (4/27)	起不接受新倉單	
熱燃油(HO)	May-26	最後交易日 (4/30)	前三個營業日 (4/27)	起不接受新倉單	
無鉛汽油(RB)	May-26	最後交易日 (4/30)	前三個營業日 (4/27)	起不接受新倉單	

商品類別	月份	交易管控			
輕原油(CL)	Jun-26	最後交易日 (5/19)	前三個營業日 (5/14)	起不接受新倉單	
小輕原油(QM)	Jun-26	最後交易日 (5/18)	前三個營業日 (5/13)	起不接受新倉單	
微型原油(MCL)	Jun-26	最後交易日 (5/18)	前三個營業日 (5/13)	起不接受新倉單	
天然氣(NG)	Jun-26	最後交易日 (5/27)	前三個營業日 (5/22)	起不接受新倉單	
小型天然氣(QG)	Jun-26	最後交易日 (5/26)	前三個營業日 (5/21)	起不接受新倉單	
低硫柴油(LGO)	Jun-26	最後交易日 (6/11)	前三個營業日 (6/8)	起不接受新倉單	
N布侖特(BZ)	Jul-26	最後交易日 (5/29)	前三個營業日 (5/26)	起不接受新倉單	
倫敦布侖特(LCO)	Jul-26	最後交易日 (5/29)	前三個營業日 (5/26)	起不接受新倉單	
熱燃油(HO)	Jun-26	最後交易日 (5/29)	前三個營業日 (5/26)	起不接受新倉單	
無鉛汽油(RB)	Jun-26	最後交易日 (5/29)	前三個營業日 (5/26)	起不接受新倉單	

## 保證金調整

一般盤收盤後調整CME保證金，詳見官網

資料來源：兆豐期貨

# 請追蹤兆豐期貨FB粉絲團並按讚、分享、訂閱



**LINE官方帳號**



**FB粉絲專頁**



**IG**

# 版權聲明

本刊所刊載之內容僅做參考，惟已力求正確與完整，但因時間與市場客觀因素改變所造成產業、市場或個股之相關條件改變，投資人須自行考量投資之需求與風險，本公司恕不負擔任何法律責任。任何轉載或引用本報告內容必須先經本公司同意。

115年金管期總字第001號 兆豐期貨股份有限公司

地址:臺北市中正區忠孝東路二段95號2樓 電話: 02-2327-8895

