



兆豐期貨
Mega Futures



兆豐期貨

全球股匯戰情報



兆豐期貨顧問



國外市場重點提要

美國

- 美國總統川普選定華許接任聯準會主席，美元創 5 月以來最大漲幅，貴金屬暗夜降臨，美股指上週五全面走低，標普 500 指數下跌約 0.4%，那斯達克指數受挫近 1%，費半指數崩超 3.8%，道瓊指數則下跌 179.09 點，
- 資料儲存設備製造商 SanDisk 飆高 6.85%。該公司發布強勁財測，預估第三財季調整後每股盈餘介於 12 至 14 美元，遠高於市場共識預期的 5.11 美元，第二財季營收與獲利亦同步優於預期。

外匯市場

- 美元上週五走軟，因紐約聯邦準備銀行總裁威廉斯 (John Williams) 表示，聯準會 (Fed) 短期內仍可能降息，抑制美元走勢，但本周仍勁揚。日元大幅走高，財務大臣一席可能干預匯市的發言，讓交易員保持謹慎。
- Trade Nation 資深市場分析師 David Morrison 表示，「目前美元上方籠罩著大量負面情緒，川普政府無疑在其中扮演了重要角色，且持續在地緣政治上製造動盪。同時，就川普本人對美元的看法而言，其實並沒有改變。他一向偏好較弱的美元，因為他認為這有助於提振美國出口。」

資料來源：鉅亨網、新浪財經、REUTERS、兆豐期貨整理



國外市場重點提要

能源市場

- 國際油價整理近期漲勢，上周五終場僅微跌，在美國和伊朗局勢持續緊張的情況下，徘徊在六個月高點附近。跳漲 3%、觸及五個月高點，各界愈來愈擔心，如果美國再度攻擊作為主要產油國的伊朗，供給可能中斷。
- Again Capital 合夥人 John Kilduff 說：「眼下市場焦點完全集中在伊朗問題上。雖然市場已經充分消化伊朗的地緣政治風險，但現階段難以量化具體影響。關鍵在於：若採取行動，伊朗將如何應對？」

貴金屬市場

- 黃金上周五重挫，寫下 1983 年以來最大單日跌幅，白銀單日跌幅更達到約 30%，為有史以來最大單日跌幅。美國總統川普宣布他將提名的聯準會 (Fed) 主席人選，衝擊近期支撐貴金屬行情的「貨幣貶值交易」，投資人選擇在近期高點後獲利了結，讓 2026 年 1 月成為史上最動盪的一個月。
- MKS PAMP SA 金屬策略主管 Nicky Shiels 說：「2026 年 1 月已經塵埃落定，這將成為貴金屬史上波動最大的一個月。」

資料來源：鉅亨網、新浪財經、REUTERS、兆豐期貨整理



國外市場重點提要



農產品市場

- 芝加哥期貨交易所(CBOT)小麥、玉米期貨29日上漲，黃豆則轉跌，主因多單獲利了結和南美市場供應量龐大的影響。
- Consus Ag Consulting合夥人塞策(Karl Setzer)表示，多單獲利了結，加上南美洲收成壓力，使黃豆行情回落；儘管下修產量預測，黃豆供應量仍偏大使價格承壓。市場對南美玉米作物的疑慮升高，加上美國、俄羅斯寒冬可能影響小麥，則對玉米、小麥價格帶來支撐。



兆豐期顧關注

- 關注焦點:風險性資產獲利了結，慎防多殺多。

資料來源：鉅亨網、新浪財經、REUTERS、兆豐期貨整理



本週經濟數據

2月 星期一

02

- 日本央行1月貨幣政策會議摘要 07:50
- 德國1月製造業PMI終值16:55
- 美國1月標普全球製造業PMI終值22:45
- 美國1月ISM製造業PMI23:00

歐美期指、東證、日經
歐元、日圓
黃金

2月 星期二

03

- 澳洲聯邦準備銀行公佈利率決議 11:30
- 美國12月JOLTs職缺23:00

歐美期指
歐元、澳幣
黃金

2月 星期三

04

- 歐元區1月CPI年率初值18:00
- 美國1月ADP就業人數21:15
- 美國1月ISM非製造業PMI23:00
- 美國上週EIA原油庫存23:30

歐美期指
歐元
黃金、原油

2月 星期四

05

- 歐元區12月零售銷售月率18:00
- 英國央行公佈利率決議20:00
- 歐洲央行公佈利率決議21:15
- 美國上周初請失業金人數21:30

歐美期指
歐元、英鎊
黃金

2月 星期五

06





- 德國12月季調工業區月率15:00
- 加拿大1月就業人數21:30
- 美國1月失業率21:30
- 美國1月季調後非農業就業人口21:30
- 美國2月一年期通膨預期初值23:00
- 美國2月密西根大學消費者信心指數初值23:00

歐美期指
歐元、加幣
黃金

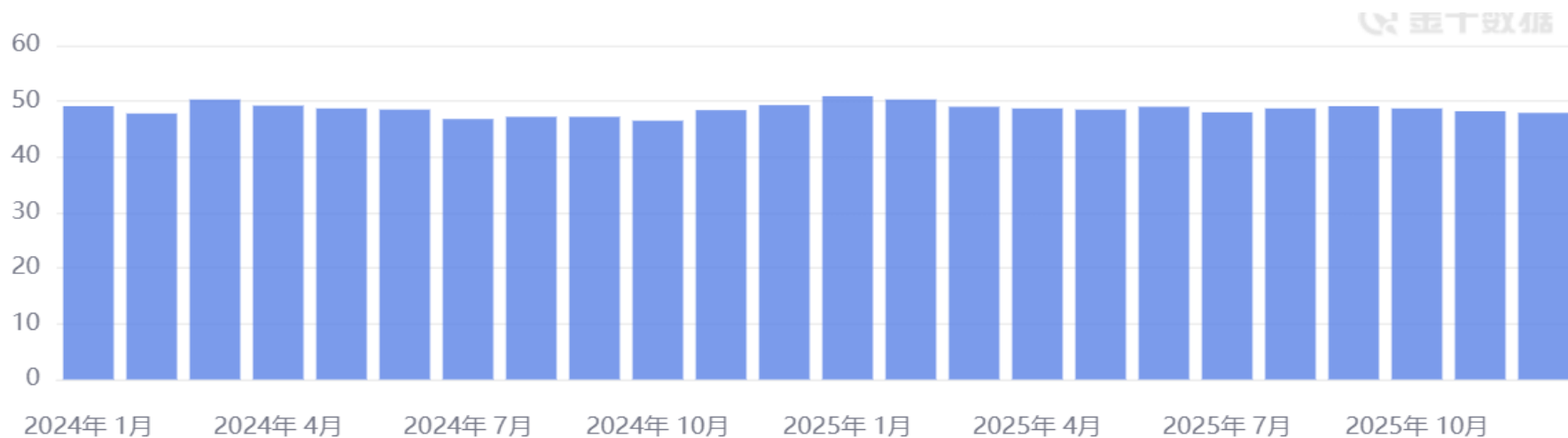
資料來源：金十數據、兆豐期貨整理



2 / 2 (一) 國際重要經濟數據

時間	地區	事件	前值	預測值	可留意期權商品
07:50		日本央行1月貨幣政策會議摘要	-	-	東證、日經225、日圓
16:55		德國1月製造業PMI終值	48.7	-	歐期指、歐元、黃金
22:45		美國1月標普全球製造業PMI終值	51.9	-	歐美期指、歐元、黃金
23:00		美國1月ISM製造業PMI	47.9	48.3	歐美期指、歐元、黃金

美國1月ISM製造業PMI



資料來源：金十數據、兆豐期貨整理



前一交易日美股強弱勢表現

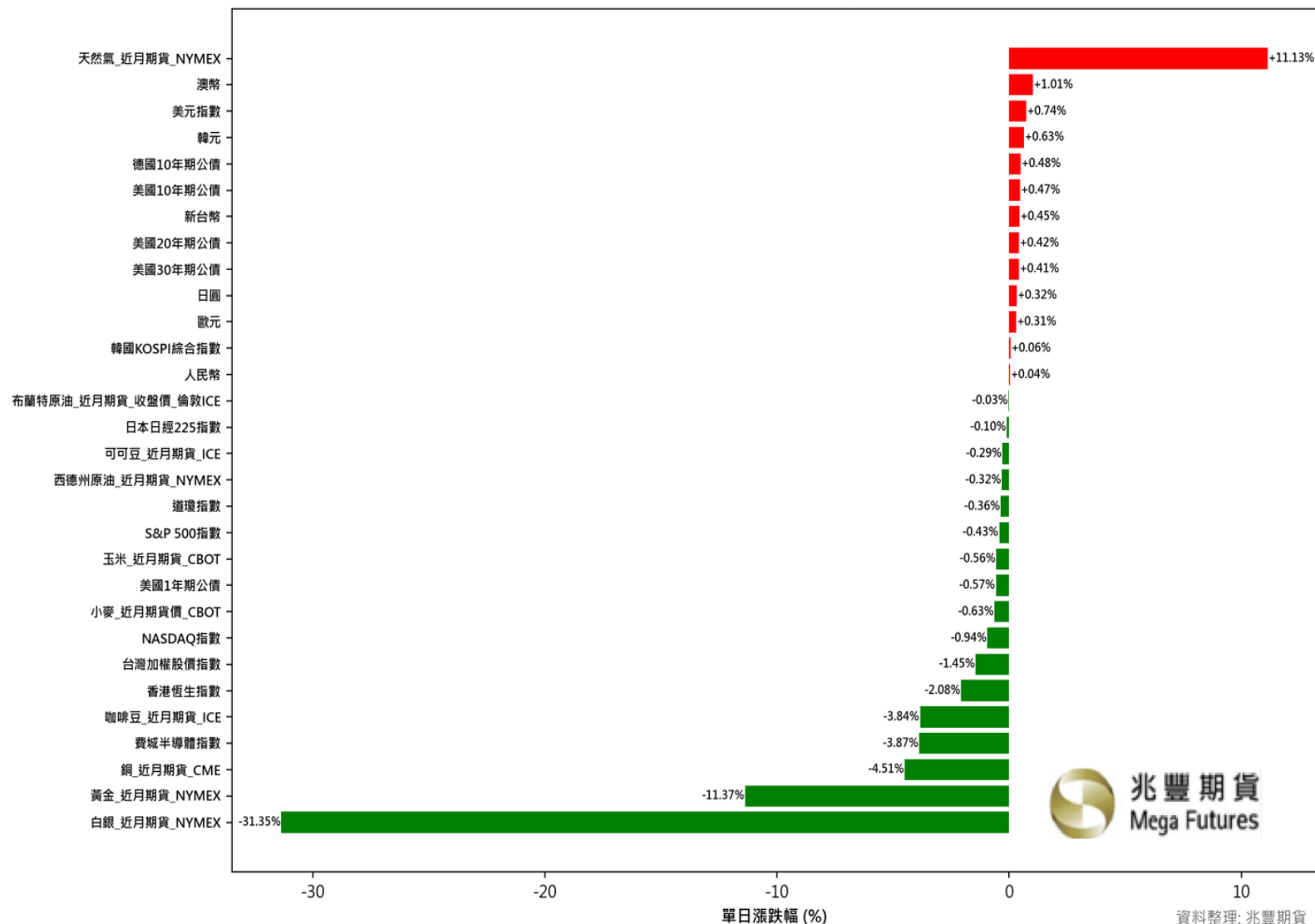


資料來源：finviz



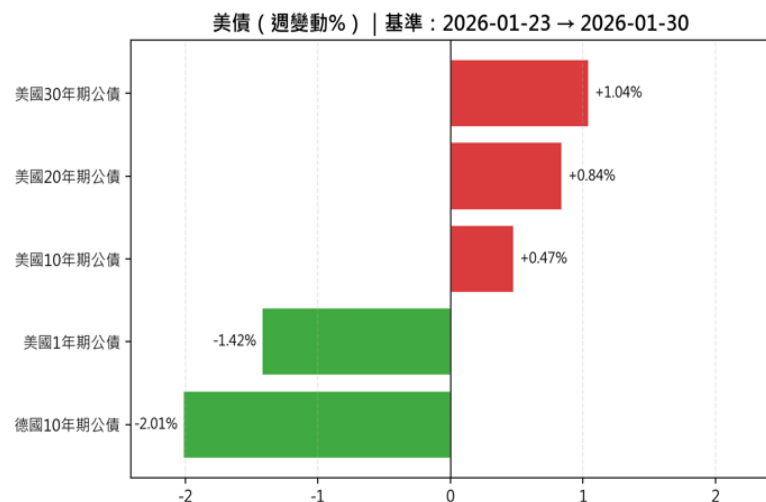
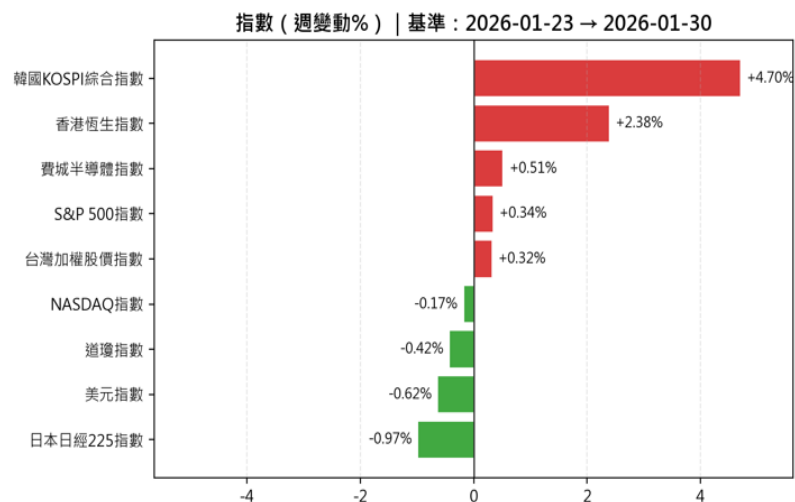
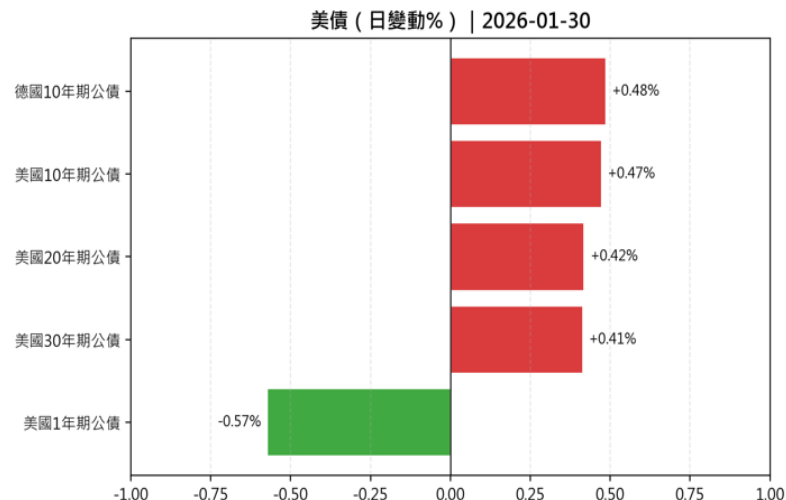
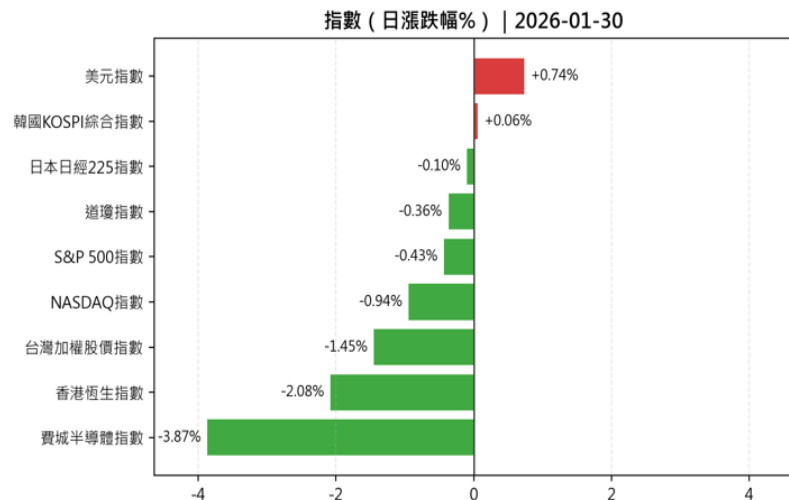
前一交易日國際期貨強弱勢表現(分類)

國際資產單日強弱一覽



前一交易日與近一週國際期貨強弱勢表現(分類)

指數與美債 概覽 (日漲跌幅% / 週變動%)



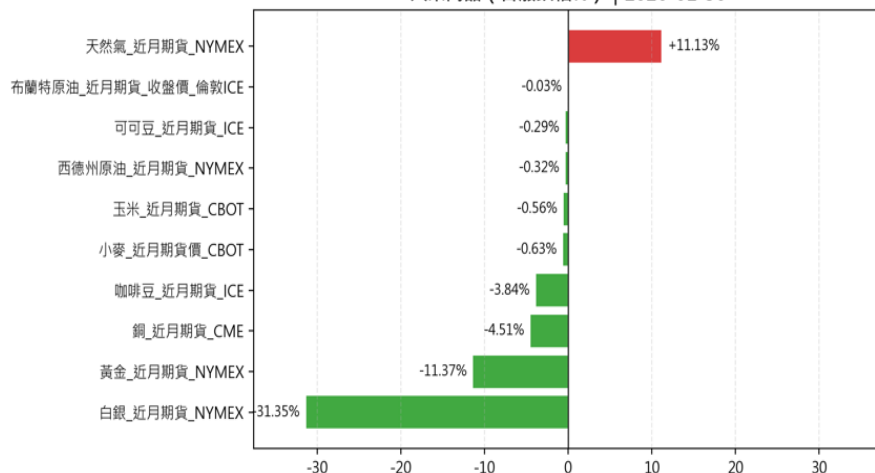
資料整理：兆豐期貨



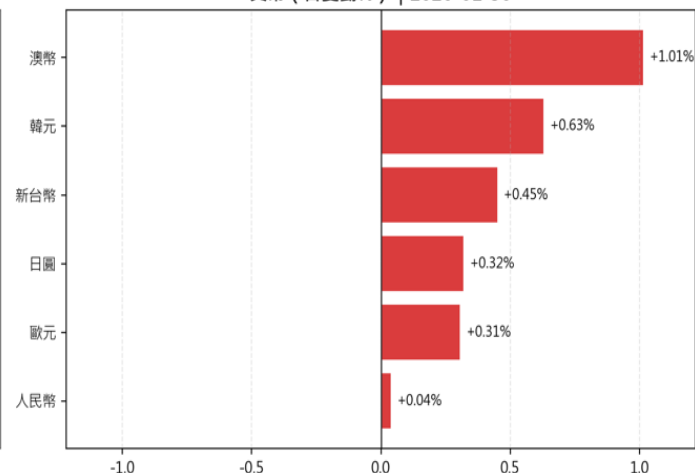
前一交易日與近一週國際期貨強弱勢表現(分類)

大宗商品與貨幣 概覽 (日漲跌幅 / 週變動%)

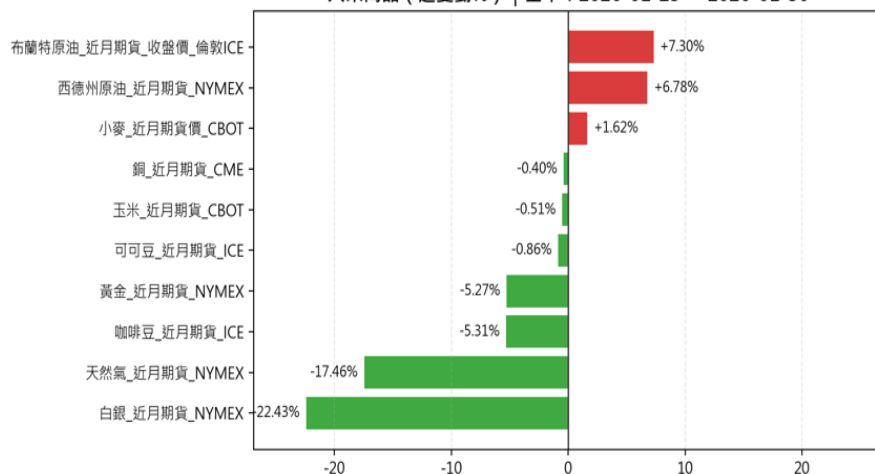
大宗商品 (日漲跌幅%) | 2026-01-30



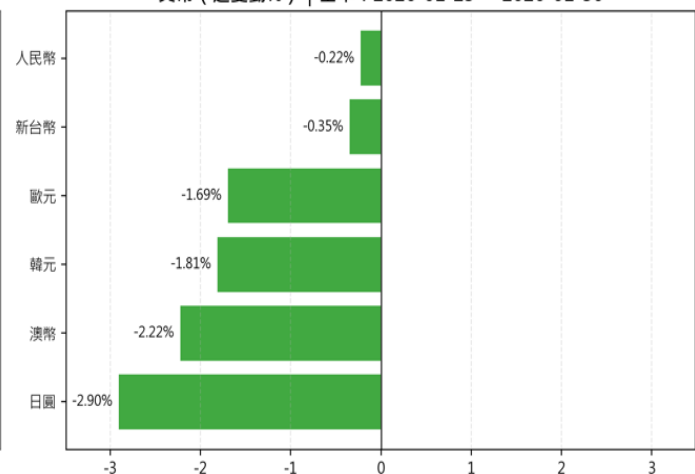
貨幣 (日變動%) | 2026-01-30



大宗商品 (週變動%) | 基準: 2026-01-23 → 2026-01-30



貨幣 (週變動%) | 基準: 2026-01-23 → 2026-01-30



資料整理: 兆豐期貨/貨幣皆為美元兌各國貨幣



小那斯達克100指數期貨

商品	保證金	2512最後交易日	最小跳動點	合約規模	交易所
小那-NQ	USD 36,893	2026/3/20	0.25點 = USD 5	20美元 * 指數	CME
微小那-MNQ	USD 3,690	2026/3/20	0.25點 = USD 0.5	2美元 * 指數	



新聞要事

資料來源：鉅亨網、經濟、工商、兆豐期貨整理

操作建議

- 荷蘭國際集團的外匯策略師 Francesco Pesole 指出，華許勝出對美元而言屬於正面發展，有助於降低市場對更偏鴿派人選可能帶來風險的顧慮。他並表示，這項人事選擇或可在一定程度上緩和外界對聯準會獨立性受損的擔憂。
- 費半成分股殺聲隆隆。AMD崩跌6.13%；博通漲0.17%；輝達跌0.72%；應用材料重挫 5.57%；高通跌 0.41%；美光大跌4.80%。



期顧晨報內容

本刊所刊載之內容僅做參考，惟已力求正確與完整，但因時間與市場客觀因素改變所造成產業、市場或個股之相關條件改變，投資人須自行考量投資之需求與風險，本公司恕不負擔任何法律責任。任何轉載或引用本報告內容必須先經本公司同意。

小道瓊指數期貨

商品	保證金	2512最後交易日	最小跳動點	合約規模	交易所
小道-YM	USD 15,679	2026/3/20	1點 = USD 5	5美元 * 指數	CBOT
微小道-MYM	USD 1,568	2026/3/20	1點 = USD 0.5	0.5美元 * 指數	



新聞要事

資料來源：鉅亨網、經濟、工商、兆豐期貨整理

- 貴金屬礦商 Newmont與 Freeport-McMoRan股價分別下殺 11.48% 與 7.52%，主要因金銀價格自歷史高點回落。市場人士指出，川普選定華許後，外界對央行獨立性受影響的疑慮有所緩解，也削弱避險資產的吸引力。

操作建議



期顧晨報內容

本刊所刊載之內容僅做參考，惟已力求正確與完整，但因時間與市場客觀因素改變所造成產業、市場或個股之相關條件改變，投資人須自行考量投資之需求與風險，本公司恕不負擔任何法律責任。任何轉載或引用本報告內容必須先經本公司同意。



歐元期貨

商品	保證金	2512最後交易日	最小跳動點	合約規模	交易所
歐元-EC	USD 2,970	2026/3/16	0.5點 = USD6.25	125,000 歐元	CME
微歐-ECM	USD 297	2026/3/16	1點 = USD 1.25	12,500 歐元	



新聞要事

資料來源：鉅亨網、經濟、工商、兆豐期貨整理

操作建議

- 美元上週五走軟，因紐約聯邦準備銀行總裁威廉斯 (John Williams) 表示，聯準會 (Fed) 短期內仍可能降息，抑制美元走勢，但本周仍勁揚。日元大幅走高，財務大臣一席可能干預匯市的發言，讓交易員保持謹慎。



期顧晨報內容

本刊所刊載之內容僅做參考，惟已力求正確與完整，但因時間與市場客觀因素改變所造成產業、市場或個股之相關條件改變，投資人須自行考量投資之需求與風險，本公司恕不負擔任何法律責任。任何轉載或引用本報告內容必須先經本公司同意。



輕原油期貨

商品	保證金	2601最後交易日	最小跳動點	合約規模	交易所
輕原油-CL	USD 4,776	2026/1/22	0.01點 = USD 10	1,000 桶	NYM
微輕油-MCL	USD 480	2026/1/20	0.01點 = USD 1	100 桶	



新聞要事

資料來源：鉅亨網、經濟、工商、兆豐期貨整理

操作建議

- 國際油價整理近期漲勢，上周五終場僅微跌，在美國和伊朗局勢持續緊張的情況下，徘徊在六個月高點附近。跳漲 3%、觸及五個月高點，各界愈來愈擔心，如果美國再度攻擊作為主要產油國的伊朗，供給可能中斷。
- Again Capital 合夥人 John Kilduff 說：「眼下市場焦點完全集中在伊朗問題上。雖然市場已經充分消化伊朗的地緣政治風險，但現階段難以量化具體影響。關鍵在於：若採取行動，伊朗將如何應對？」

本刊所刊載之內容僅做參考，惟已力求正確與完整，但因時間與市場客觀因素改變所造成產業、市場或個股之相關條件改變，投資人須自行考量投資之需求與風險，本公司恕不負擔任何法律責任。任何轉載或引用本報告內容必須先經本公司同意。



期顧晨報內容



黃金期貨

商品	保證金	2512最後交易日	最小跳動點	合約規模	交易所
黃金-GC	USD 29,252	2026/3/31	0.1美元/OZ = USD 10	100 盎司	NYM
微黃-MGC	USD 2,926	2026/3/31	0.1美元/OZ = USD 1	10 盎司	



新聞要事

資料來源：鉅亨網、經濟、工商、兆豐期貨整理

操作建議

- 黃金上周五重挫，寫下 1983 年以來最大單日跌幅，白銀單日跌幅更達到約 30%，為有史以來最大單日跌幅。美國總統川普宣布他將提名的聯準會 (Fed) 主席人選，衝擊近期支撐貴金屬行情的「貨幣貶值交易」，投資人選擇在近期高點後獲利了結，讓 2026 年 1 月成為史上最動盪的一個月。



期顧晨報內容

本刊所刊載之內容僅做參考，惟已力求正確與完整，但因時間與市場客觀因素改變所造成產業、市場或個股之相關條件改變，投資人須自行考量投資之需求與風險，本公司恕不負擔任何法律責任。任何轉載或引用本報告內容必須先經本公司同意。



黃豆期貨

商品	保證金	2601最後交易日	最小跳動點	合約規模	交易所
黃豆-S	USD 2,200	2026/2/27	0.25點 = USD 12.5	5,000 英斗	CBOT
小黃豆-YK	USD 440	2026/2/27	0.125點 = USD 1.25	1,000 英斗	



新聞要事

資料來源：鉅亨網、經濟、工商、兆豐期貨整理

- Consus Ag Consulting合夥人塞策(Karl Setzer)表示，多單獲利了結，加上南美洲收成壓力，使黃豆行情回落；儘管下修產量預測，黃豆供應量仍偏大，使價格承壓。市場對南美玉米作物的疑慮升高，加上美國、俄羅斯寒冬可能影響小麥，則對玉米、小麥價格帶來支撐。

操作建議



期顧晨報內容

本刊所刊載之內容僅做參考，惟已力求正確與完整，但因時間與市場客觀因素改變所造成產業、市場或個股之相關條件改變，投資人須自行考量投資之需求與風險，本公司恕不負擔任何法律責任。任何轉載或引用本報告內容必須先經本公司同意。



台灣市場選擇權契約總結分析

202602 (月選) 買權 32000 (3,611口)

賣權 32000 (838口)

(+19)	311	33300	10	(4)
(+41)	311	33200	50	
(+5)	289	33100	58	(+13)
(+169)	1,202	33000	128	(+6)
(58)	277	32900	38	(1)
(+15)	326	32800	49	(11)
(16)	220	32700	113	(1)
(+31)	221	32600	68	(+2)
(+22)	723	32500	134	(57)
(+10)	175	32400	103	(+15)
(+45)	396	32300	163	(+27)
(+8)	434	32200	287	(6)
(7)	176	32100	138	(26)
(450)	3,611	32000	838	(89)
(3)	1,090	31900	454	(+15)
(+7)	427	31800	446	(16)
(36)	176	31700	468	(+320)
(8)	186	31600	203	(93)
(+25)	809	31500	298	(90)
(4)	171	31400	266	(26)
(1)	254	31300	107	(1)
(6)	186	31200	458	(8)
(2)	293	31100	259	(+2)

*未沖銷契約量

買權 (Call) 賣權 (Put)

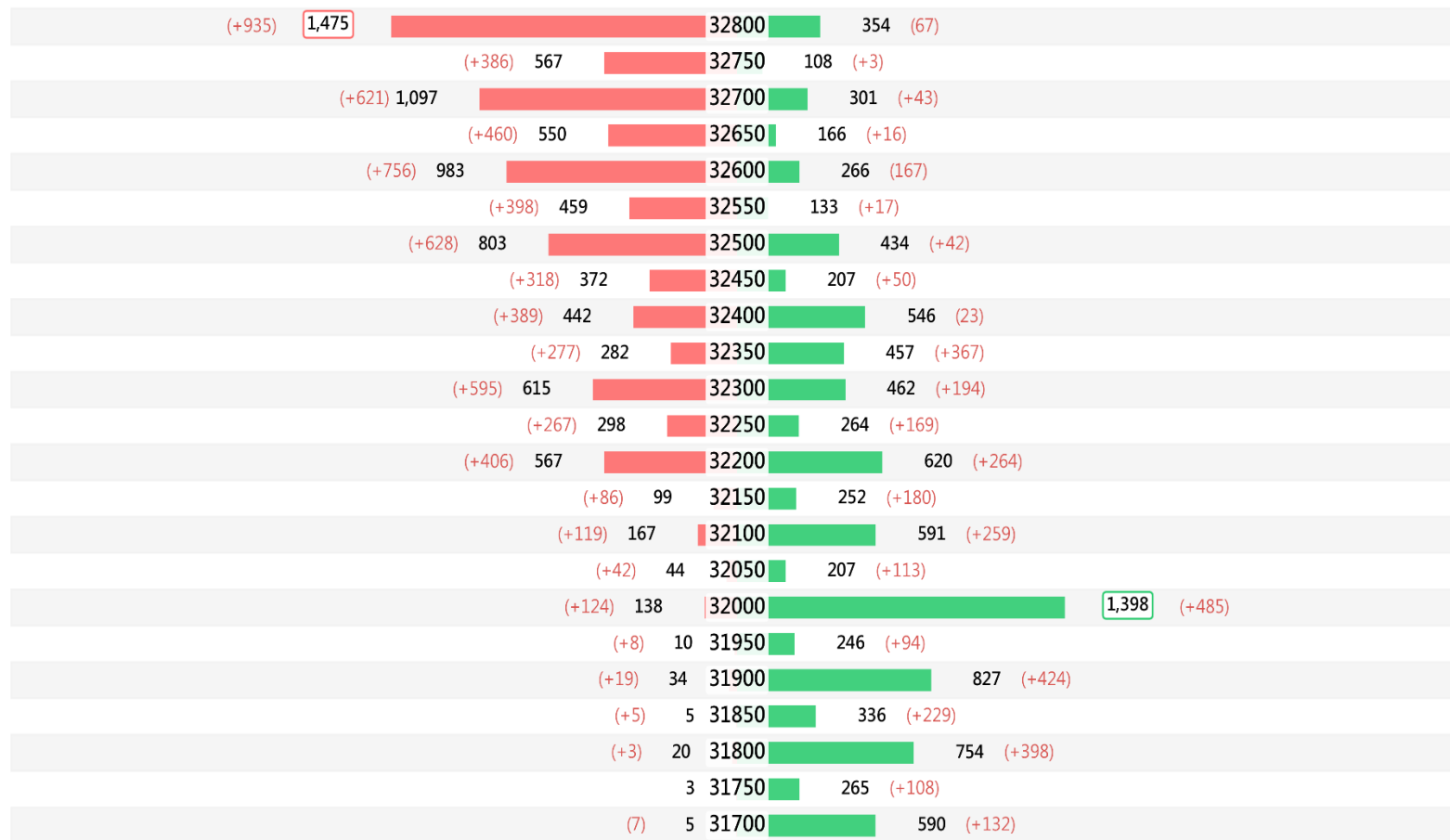
資料整理：兆豐期貨 2026/01/30



台灣市場選擇權契約總結分析

202602W1 買權 32800 (1,475口)

賣權 32000 (1,398口)



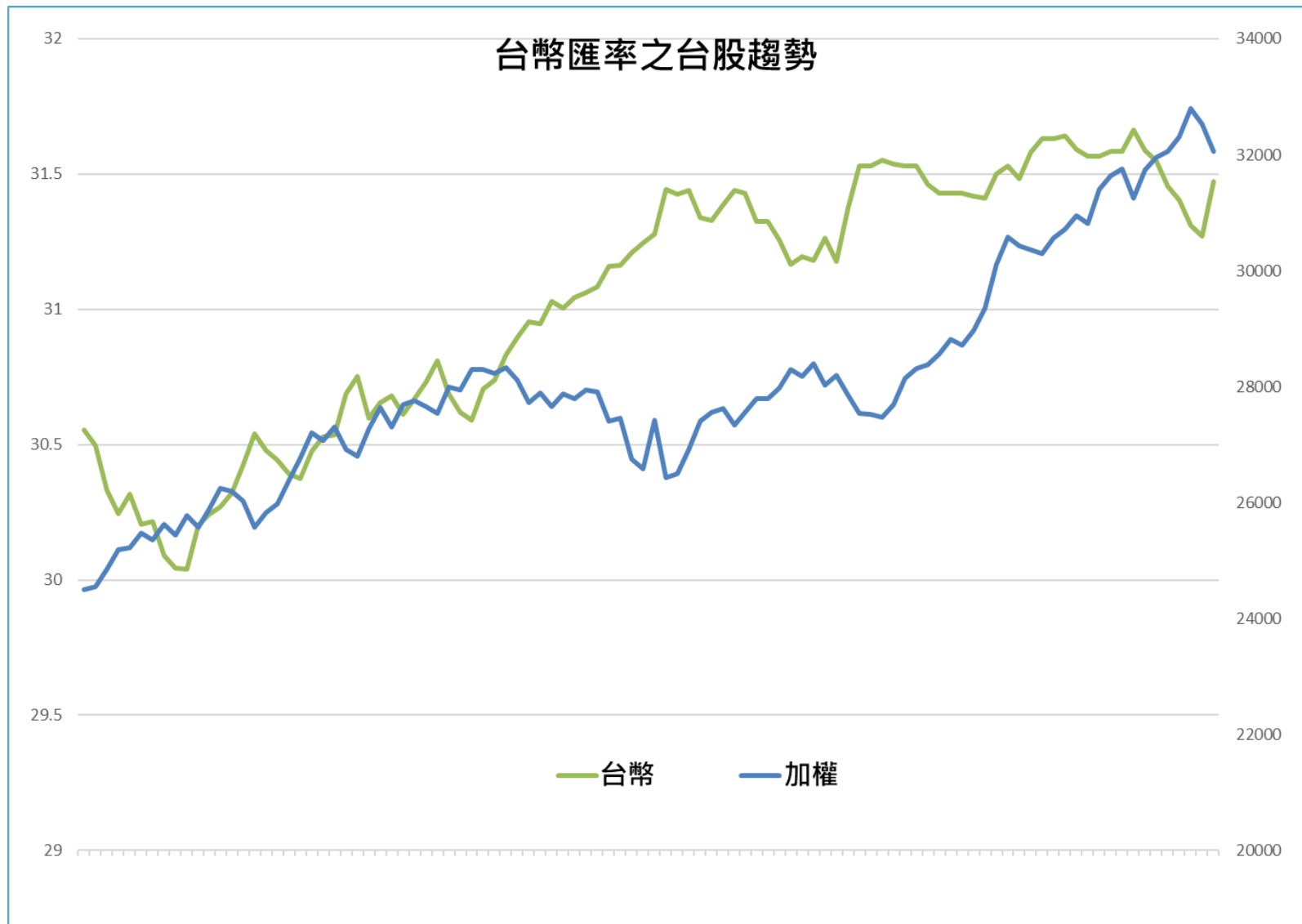
*未沖銷契約量

買權 (Call) 賣權 (Put)

資料整理：兆豐期貨 2026/01/30



台幣升貶對台股走勢影響



資料日期：2026.01.30 資料來源：兆豐期貨

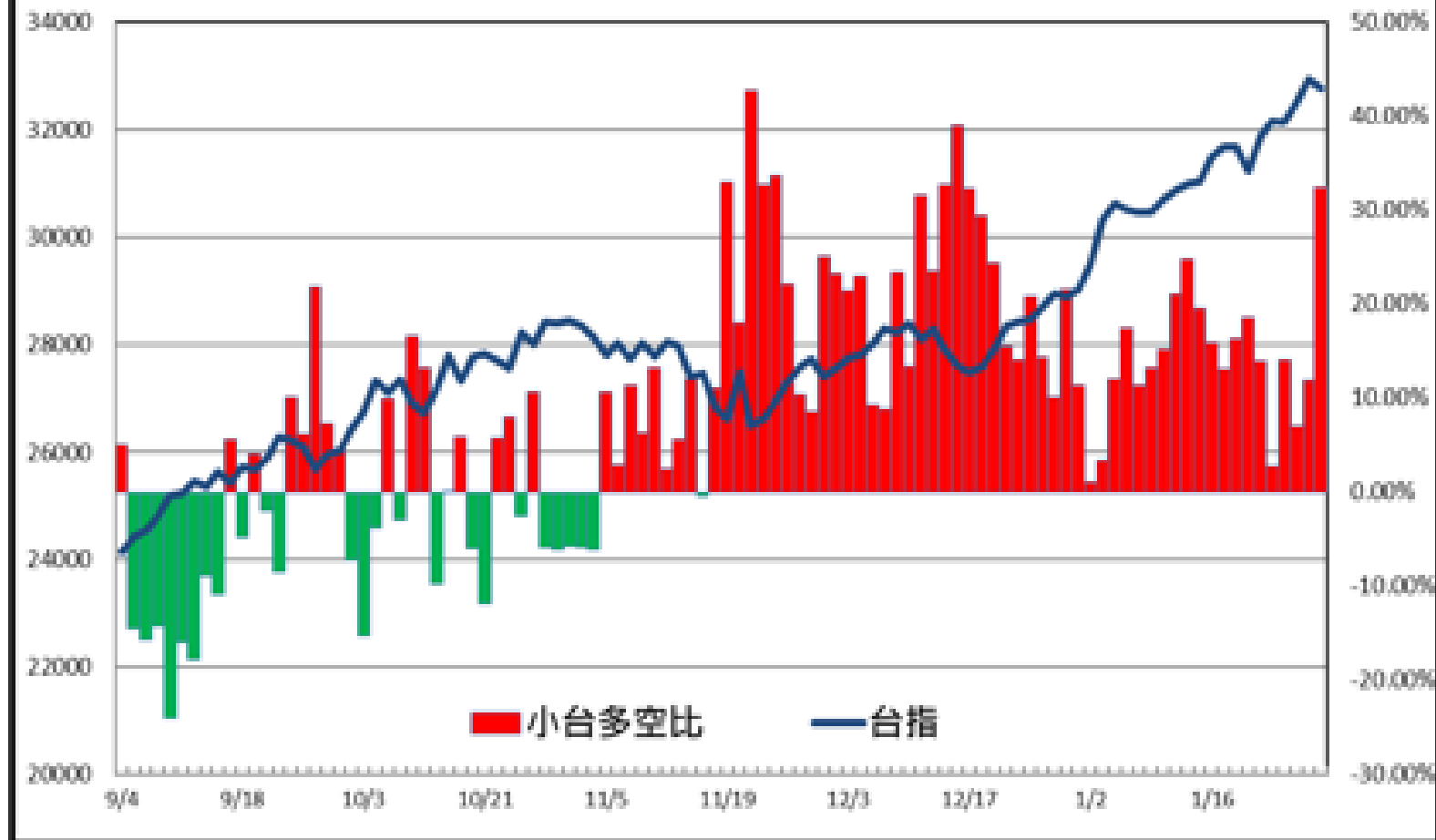


小台多空比

小台看多 36852

小台看空 19533

小台多空比 39.88%

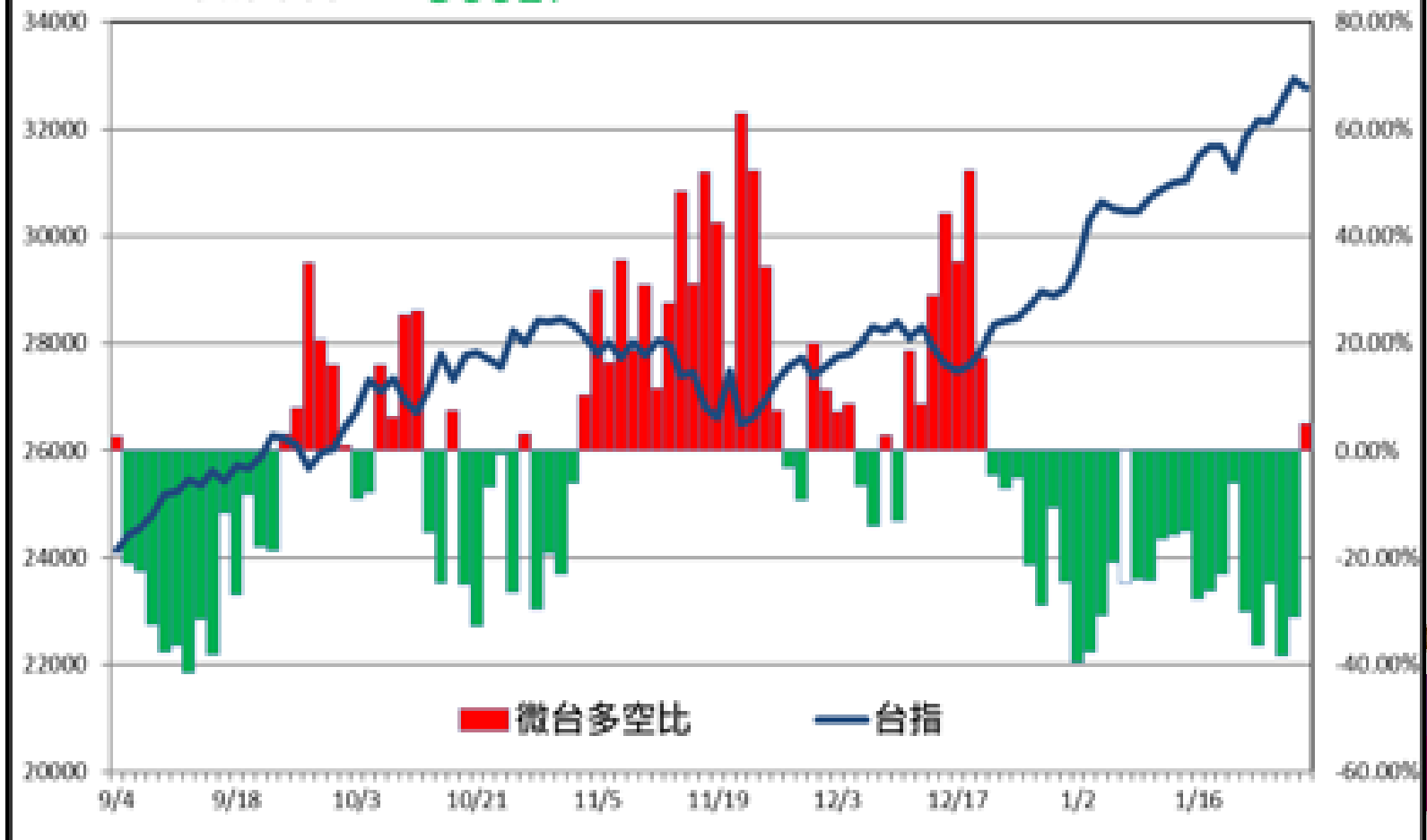


資料日期：2026.01.30 資料來源：兆豐期貨



微台多空比

微台看多 47426
微台看空 36617
微台多空比 21.41%

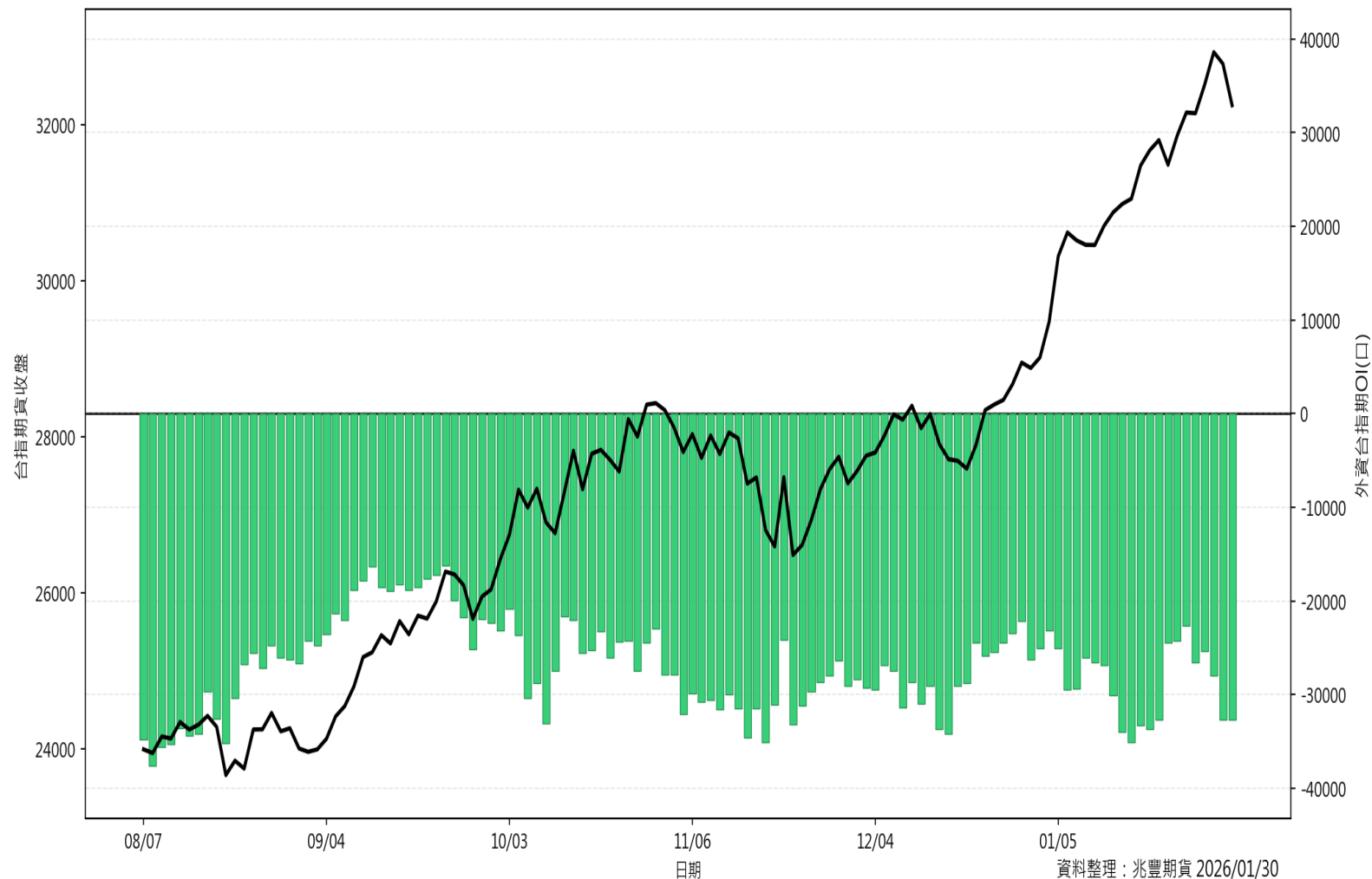


資料日期：2026.01.30 資料來源：兆豐期貨



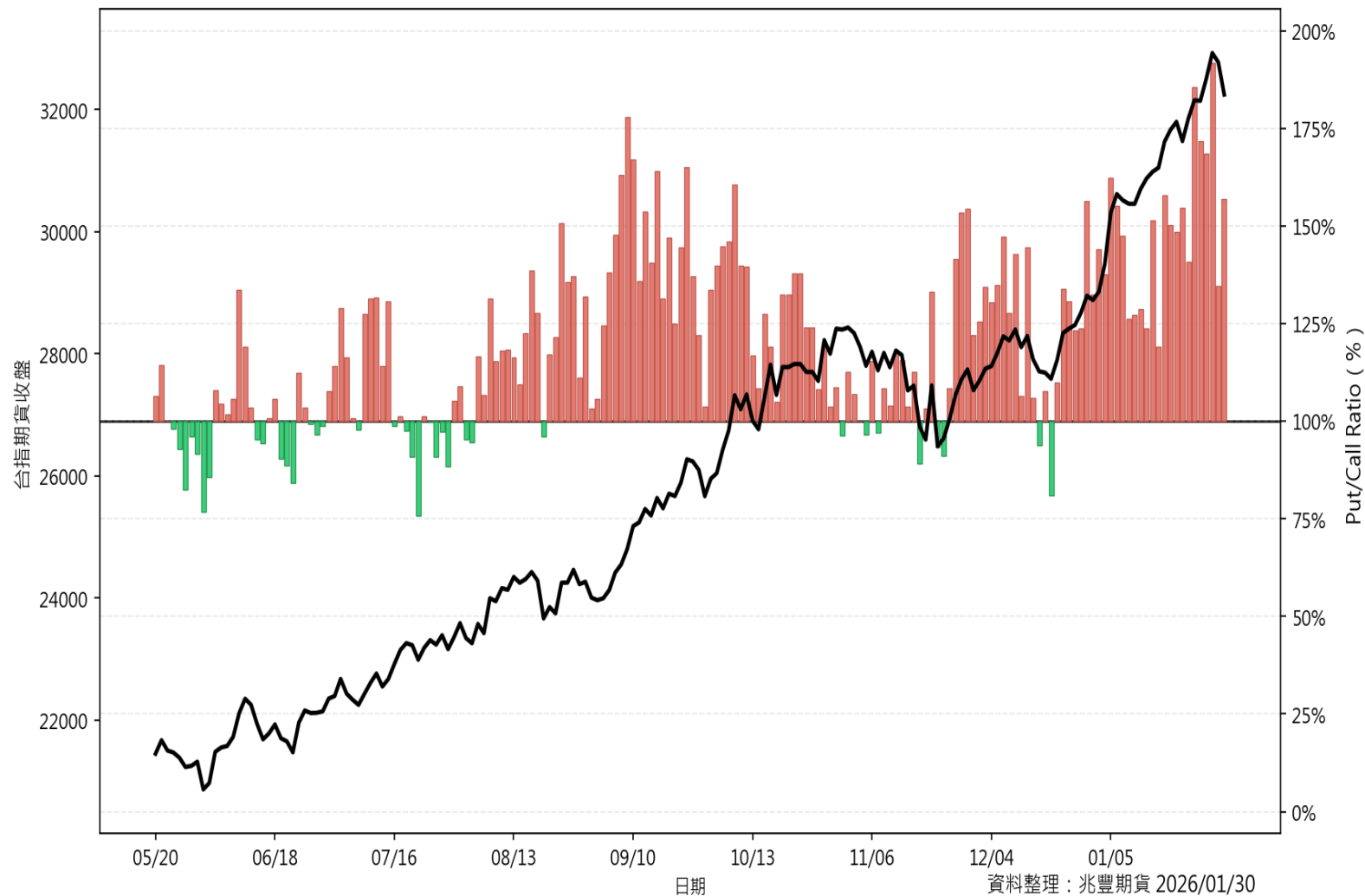
外資台指期淨額

外資台指期OI(口) -32,670 口 外資空單減碼



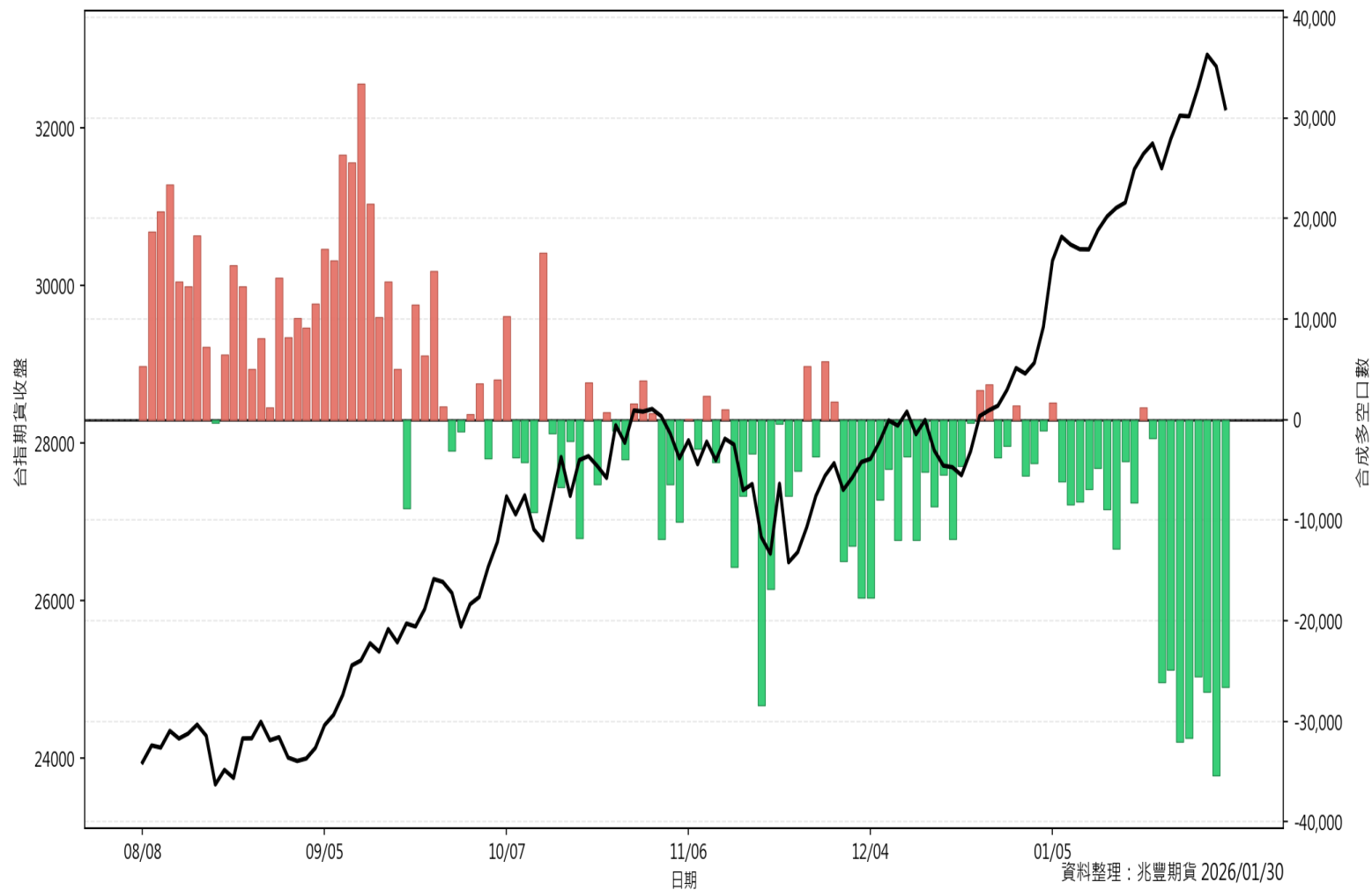
Put/Call Ratio

Put/Call Ratio +157.04%



台灣市場兩大法人選擇權淨部位合計分析

法人選擇權合成多空 (外資+自營) -26,607 (口) 空單減碼



法人籌碼資料

三大法人現貨買賣超(億)		上市		三大法人選擇權口數變化			
自營商		-93.93		外資及陸資		投信	
投信		-30.52		未平倉	本日增減	未平倉	本日增減
外資及陸資		-512.39	C	1,579	1,205	-25	0
三大法人合計		-636.84	P	14,812	-2,046	180	0
			淨	-13,233	3,251	-205	0
三大法人期貨部位變化				自營商		三大法人合計	
外資及陸資		投信(大小微台)		未平倉	本日增減	未平倉	本日增減
未平倉(大台)	未平倉增減	未平倉	未平倉增減	C	6,356	-9,393	7,910
-32,670	32			P	19,730	-2,432	34,722
未平倉(大小微台)	未平倉增減	25,591	-818	淨	-13,374	-6,961	-26,812
-32,658	150				大額交易人選擇權部位變化		
自營商(大小微台)		三大法人合計(大小微台)		五大交易人		十大交易人	
未平倉	未平倉增減	未平倉	本日增減	未平倉	本日增減	未平倉	本日增減
-5,301	-964	-12,369	-1,632	C	-6,079	2,498	-6,846
大額交易人台指期部位變化				P	-6,926	1,941	1,144
五大交易人		十大交易人		淨	847	557	-7,990
未平倉	本日增減	未平倉	本日增減		五大特定法人		十大特定法人
600	-697	-2,835	-288		未平倉	本日增減	未平倉
五大特定法人		十大特定法人		C	-656	662	85
未平倉	本日增減	未平倉	本日增減	P	-18,692	135	-18,069
-2,916	-4,213	-5,142	-928	淨	18,036	527	18,154
							-627

資料日期：2026.01.30資料來源：兆豐期貨



股票期貨成交量TOP20

成交量排名	股票代碼	股期簡稱	股票期貨 成交價	漲跌幅	振幅		成交量比	成交量 (近二月)	未平倉量	原始保證金金額
1	2303	聯電	62.3	-9.97%	5.56%	★	9.27%	60393	34397	16,821
2	6770	力積電	69.4	5.63%	8.60%	★	8.14%	53092	35699	22,486
3	3481	群創	21.95	2.57%	11.97%	★	8.05%	52488	34254	5,927
4	2337	旺宏	93.5	0.97%	5.43%		7.08%	46125	38018	30,294
5	2344	華邦電	129.5	-0.77%	5.77%		5.05%	32892	39264	41,958
6	2408	南亞科	328.5	7.53%	7.74%		4.64%	30266	48466	133,043
7	1605	華新	43.45	-2.58%	7.27%		3.93%	25620	20814	14,078
8	2330	(小)台積電	1785	-1.65%	1.39%		3.60%	23478	34757	24,098
9	8299	(小)群聯	2415	3.65%	6.29%		2.49%	16235	16907	39,123
10	2313	華通	170	-5.56%	7.02%		1.67%	10878	7857	55,080
11	2002	中鋼	20.65	-1.43%	5.80%		1.62%	10582	6339	5,576
12	3006	晶豪科	197	9.75%	5.92%		1.58%	10275	7719	63,828
13	3037	欣興	382.5	9.91%	10.30%		1.55%	10128	8013	154,913
14	3189	景碩	255.5	9.89%	9.15%		1.52%	9918	5220	103,478
15	2330	台積電	1785	-1.65%	1.39%		1.49%	9687	35770	481,950
16	0050	元大台灣50ETF	72.6	-1.89%	1.22%		1.16%	7572	19038	42,000
17	1303	南亞	76.4	-1.29%	4.41%		1.15%	7485	11449	24,754
18	3443	(小)創意	2675	-0.93%	4.82%		1.07%	6957	10179	54,169
19	2454	(小)聯發科	1765	-1.40%	2.25%		1.04%	6809	9928	23,828
20	3019	亞光	164.5	3.79%	12.97%		1.04%	6760	5076	66,623

資料日期：2026.01.30資料來源：兆豐期貨



熱門股票期貨操作建議



新聞要事

資料來源：鉅亨網、經濟、工商、兆豐期貨整理

- 行政院副院長鄭麗君27日宣布，今年8月起，建築面積1,000平方公尺以上的新建築，將強制增設屋頂型太陽光電，並要求公部門帶頭示範，估光是公部門未來可建置光電的總量超過1GW（10億瓦）。這意味賴政府全力推動增設屋頂型與立面型太陽能光電，業界看好，相關政策將助力太陽能內需爆發，對元晶等國內太陽能廠將是一大利多，後續出貨動能看俏。

操作建議



期顧晨報內容

本刊所刊載之內容僅作參考，惟已力求正確與完整，但因時間與市場客觀因素改變所造成產業、市場或個股之相關條件改變，投資人須自行考量投資之需求與風險，本公司恕不負擔任何法律責任。任何轉載或引用本報告內容必須先經本公司同意。

熱門股票期貨操作建議



新聞要事

資料來源：鉅亨網、經濟、工商、兆豐期貨整理

操作建議

- 南亞近期在籌碼面獲得外資強力回補，帶動股價出現強勁反彈，技術面呈現多頭強勢格局。然而，基本面營收數據尚未見到明顯轉強訊號，且短線股價漲幅已大，乖離率偏高。投資人後續應持續追蹤外資買盤延續性，並留意基本面營收是否能跟上股價表現。



期顧晨報內容

本刊所刊載之內容僅作參考，惟已力求正確與完整，但因時間與市場客觀因素改變所造成產業、市場或個股之相關條件改變，投資人須自行考量投資之需求與風險，本公司恕不負擔任何法律責任。任何轉載或引用本報告內容必須先經本公司同意。



熱門股票期貨操作建議



新聞要事

資料來源：鉅亨網、經濟、工商、兆豐期貨整理

- 欣銓去年第四季營收38億元，季增5.7%、年增20.4%，優於市場預期。欣銓受到產品組合改善、機台折舊耐用年限一次性延長而改善獲利率表現，去年第四季毛利率可望雙增表現。而去年下半年營運隨台系通訊大客戶因京元電子(2449)產能優先給GPU、ASIC等客戶，而外溢高階通訊FT訂單至欣銓子公司全智，如AP、5G、WiFi等訂單。

操作建議



期顧晨報內容

本刊所刊載之內容僅作參考，惟已力求正確與完整，但因時間與市場客觀因素改變所造成產業、市場或個股之相關條件改變，投資人須自行考量投資之需求與風險，本公司恕不負擔任何法律責任。任何轉載或引用本報告內容必須先經本公司同意。

台指期(TX)



新聞要事

資料來源：鉅亨網、經濟、工商、兆豐期貨整理

- 台股今 (30) 日持續修正，台積電、台達電最後一盤爆量下殺，台股終場下跌 472.52 點，收 32063.75 點，日線連二黑、失守 5 日線，今日成交金額來到 9071 億元。不過，1 月在台積電帶動下，加權指數單月大漲 3100 點。
- 台積電 (2330-TW) 尾盤爆出 1.42 萬張大量下壓，股價下跌 30 元收在當日最低 1775 元。

操作建議



期顧晨報內容

本刊所刊載之內容僅作參考，惟已力求正確與完整，但因時間與市場客觀因素改變所造成產業、市場或個股之相關條件改變，投資人須自行考量投資之需求與風險，本公司恕不負擔任何法律責任。任何轉載或引用本報告內容必須先經本公司同意。



選擇權(TXO)

買 權CALL					202602 1W			賣 權PUT								
買價	賣價	成交價	漲跌	成交量	買	賣	履約價	買	賣	買價	賣價	成交價	漲跌	成交量		
97.00	105.00	98.00	▼180.00	12223	+	+	32200	+	+	410.00	505.00	↓	480.00	▲168.00	2889	
109.00	131.00	↓	110.00	▼201.00	5223	+	+	32150	+	+	397.00	493.00	↑	418.00	▲128.00	1699
130.00	153.00	↓	131.00	▼209.00	7887	+	+	32100	+	+	392.00	468.00	↑	435.00	▲165.00	3884
146.00	148.00	↓	145.00	▼225.00	6627	+	+	32050	+	+	351.00	406.00	↑	414.00	▲166.00	2884
160.00	173.00	↓	165.00	▼234.00	8772	+	+	32000	+	+	330.00	369.00		350.00	▲119.00	8637
170.00	190.00	↓	193.00	▼242.00	2258	+	+	31950	+	+	293.00	398.00	↓	311.00	▲101.00	3616
202.00	219.00	↑	209.00	▼260.00	2764	+	+	31900	+	+	303.00	310.00	↑	308.00	▲112.00	6783
208.00	250.00	↑	268.00	▼237.00	1380	+	+	31850	+	+	274.00	288.00	↑	288.00	▲105.00	4486
256.00	260.00	↓	272.00	▼268.00	1490	+	+	31800	+	+	233.00	264.00		236.00	▲67.00	7938
280.00	326.00	↓	356.00	▼219.00	509	+	+	31750	+	+	219.00	275.00	↑	231.00	▲78.00	4703
301.00	388.00	↓	296.00	▼319.00	736	+	+	31700	+	+	197.00	248.00		218.00	▲74.00	7019
280.00	535.00	↓	350.00	▼305.00	115	+	+	31650	+	+	190.00	233.00	↑	198.00	▲63.00	3502
380.00	465.00	↓	381.00	▼309.00	119	+	+	31600	1	+	178.00	193.00		179.00	▲55.00	7359
290.00	465.00	↑	455.00	▼280.00	26	+	+	31550	+	+	162.00	188.00		174.00	▲59.00	4034
290.00	1000.00	↓	370.00	▼410.00	64	+	+	31500	+	1	152.00	180.00	↑	152.00	▲45.00	10589
290.00	0.00		422.00	▼398.00	9	+	+	31450	+	+	97.00	176.00	↑	140.00	▲42.00	3674
330.00	0.00	↓	560.00	▼300.00	32	+	+	31400	+	+	123.00	132.00	↑	123.00	▲32.00	7133
10.00	0.00		0.00	0.00	-	+	+	31350	+	+	104.00	119.00	↓	102.00	▲17.00	4169
1.30	0.00	↓	715.00	▼235.00	7	+	+	31300	+	+	103.00	115.00	↓	102.00	▲23.00	5822
5.00	0.00		0.00	0.00	-	+	+	31250	+	+	89.00	101.00	↑	100.00	▲28.00	3079
20.00	0.00		830.00	▼210.00	1	+	+	31200	+	+	82.00	99.00		81.00	▲15.00	6047



操作建議



期顧晨報內容

本刊所刊載之內容僅做參考，惟已力求正確與完整，但因時間與市場客觀因素改變所造成產業、市場或個股之相關條件改變，投資人須自行考量投資之需求與風險，本公司恕不負擔任何法律責任。任何轉載或引用本報告內容必須先經本公司同意。



期顧指標績效

兆豐期貨股份有限公司

顧問指標績效 (計算基準日2026/01/29)

指標費用

產品	產品名稱	產品特性	本月排名	上月排名	日損益	週累積損益	月累積損益	年累積損益	年累積報酬率	2022-2025 年累積損益	2022-2025 年累積平均報酬率	口數/月	口數/年	建議資金 (大台/小台)	月費	季費	年費	體驗價/月
國內指標 (台幣)	贏戰(台指波動)	波段(長波段)	7	2	-36,600	-36,600	-182,000	-182,000	-15.2%	1,628,800	33.9%	2	8	120萬/30萬	2,000	5,000	15,000	1,000
	贏戰台指波動2號	波段(短波段)	1	3	58,300	112,600	375,500	375,500	31.3%	800,100	16.7%	14	39	120萬/30萬	2,000	5,000	15,000	1,000
	海波段台指01	波段(短波段)	3	4	34,900	76,500	226,400	226,400	18.9%	863,700	18.0%	14	41	120萬/30萬	2,000	5,000	15,000	1,000
	海波段台指02	波段(短波段)	4	1	-17,200	69,600	216,300	216,300	18.0%	772,100	16.1%	16	40	120萬/30萬	2,000	5,000	15,000	1,000
	阿波羅台指戰神	波段(短波段)	8	9	170,800	147,000	-229,600	-229,600	-19.1%	2,270,200	47.3%	26	71	120萬/30萬	8,000	19,500	72,000	-
	五行台指BB	波段(短波段)	2	6	141,600	260,100	317,600	317,600	26.5%	922,800	19.2%	4	14	120萬/30萬	2,000	5,000	15,000	1,000
	五行台指RSI	波段(長波段)	5	5	0	-28,200	169,200	169,200	14.1%	1,044,600	21.8%	2	6	120萬/30萬	2,000	5,000	15,000	1,000
	五行台指TTM	波段(長波段)	6	7	0	-41,000	45,800	45,800	3.8%	1,252,900	26.1%	2	6	120萬/30萬	2,000	5,000	15,000	1,000
	贏戰(電指波動)	波段(中波段)	9	8	31,600	51,200	-254,600	-254,600	-17.0%	1,099,400	18.3%	10	33	大電150萬/小電30萬	2,000	5,000	15,000	1,000
國外指標 (美元)	Lian海期那指 S01	波段(長波段)	2	1	0	0	-1,585	-1,585	-1.6%	119,850	30.6%	2	6	小那9.8萬/微那0.98萬	2,000	5,000	15,000	1,000
	Lian海期那指 S03	波段(長波段)	1	4	770	11,945	710	710	0.7%	77,650	19.8%	6	15	小那9.8萬/微那0.98萬	2,000	5,000	15,000	1,000
	Lian海期那指 S05	波段(長波段)	3	2	0	0	-2,350	-2,350	-2.4%	97,925	25.0%	4	10	小那9.8萬/微那0.98萬	2,000	5,000	15,000	1,000

備註1：國內指標(台幣)皆以大型計算，若操作小型/為型商品請依比例換算上列統計資料。

備註2：週累積損益為[當週/週一至週五]；月累積損益為[當月/第一交易日至當月最後交易]；年累積損益為[當年/第一交易日至當年最後交易日]。

備註3：「股期強弱勢價差投組」為週一進場、週五出場，合約結算當週，參與結算。

備註4：年累積平均報酬率為[年累積損益]÷[建議資金]÷[累積年限]。

備註5：因時差原因，國外期貨計算基準日為國內期貨計算基準日的前一交易日。

警語：

1. 本文所載之資訊為主管機關核准國內外期貨市場之商品。

2. 期權交易財務槓桿高，具有一定風險，交易者應依個人財務能力審慎評估所能承受風險並留意控管個人部位及投資風險。

3. 商品內容均採用兆豐multicharts專業版以歷史數據進行繪製或統計，過去之商品績效及表現不得視為日後獲利之保證。

4. 交易者使用兆豐multicharts前須留意相關設定(包含內建程式)，以確保策略執行之正確性，因設定錯誤所致之策略執行問題，交易者應自負風險。

5. 兆豐multicharts僅提供即時報價資訊供參考，不代表勸誘投資人進行期貨交易，且不保證資訊之正確性及完整性。

6. 交易極為活絡情況時，場合之價格可能會變動得相當迅速，兆豐multicharts可能無法判別立即執行或延遲執行，交易者應自負風險。

7. 交易者使用本公司的電子下單系統交易委託買賣，遇系統斷線、斷電、網路壅塞等不可抗力因素，可能導致委託買賣無法傳送、接收或延遲，交易者應自負電子交易風險。

108年金管總字第002號 兆豐期貨股份有限公司 地址:台北市中正區忠孝東路二段95號2樓 電話: 02-2327-8895

績效紀錄時間：2026/1/30 08:30

本刊所刊載之內容僅做參考，惟已力求正確與完整，但因時間與市場客觀因素改變所造成產業、市場或個股之相關條件改變，投資人須自行考量投資之需求與風險，本公司恕不負擔任何法律責任。任何轉載或引用本報告內容必須先經本公司同意。



兆豐期貨 Mega futures

兆豐金控 Mega Holdings

32

期顧指標績效排名



第一名

贏戰台指波動2號



第二名

五行台指RSI



第三名

海波段台指02

本刊所刊載之內容僅做參考，惟已力求正確與完整，但因時間與市場客觀因素改變所造成產業、市場或個股之相關條件改變，投資人須自行考量投資之需求與風險，本公司恕不負擔任何法律責任。任何轉載或引用本報告內容必須先經本公司同意。

期貨最新活動



兆豐期貨 好運奔騰

交易集點幸運抽

活動期間 2026年01月01日-03月31日

活動對象 兆豐期貨總公司與兆豐證券分公司客戶

回饋交易獎勵

NT3000
共十名

NT5000
共五名

NT1000
共十五名

線上開戶 **下單去**

注意事項

參加對象 兆豐期貨客戶皆可參加(排除期貨98戶、三大法人及專業投資機構)

交易商品 本公司上架所有商品

評分標準 總積分=所有商品積分合計

其餘事項

- 自開獎交易集點滿20分即可獲得一次抽獎機會。
- 本活動交易集點內容為贈券，將於每年6月底抽獎，並於當次抽獎後次月匯入貴本公司約定之獎金帳戶(或另外指定客戶指定之帳戶)，逾期者恕不退還。
- 相關稅務將依照中華民國稅法規定辦理。
- 本公司保留得該客戶參與符合活動資格，及活動內容更改或停止之權利。

商品積分分數

國外	國內	積分/口
非農經濟報告	歐央行	4
聯準會會議	大馬路及外幣匯率	2
通脹數據	大盤	1

警語

- 本文所載之資訊為主要提供給國內外期貨市場之商品，文中圖表僅本公司自行製作並引用財經網頁內容，僅供參考並非投資建議，不得視為日後獲利之保證。
- 期貨交易風險極高，貴客一定須知悉，交易人應根據個人財務狀況及所能承受之風險程度，並應審慎選擇入部位及投資期限。
- 交易人使用本公司於電子下單系統交易時，應注意系統、網路、網路連線等不可預力因素，可能導致交易有異，請注意風險，交易人應自備電子交易風險。

兆豐期貨 | 台北市中正區彰泰東路二段55號2樓 | 02-23278895 | 108年金寶期權字第002號



商品期市即時動態

休市市場

無

交易訊息公告

商品類別	月份	交易管控			
輕原油(CL)	Dec-25	最後交易日 (11/20)	前三個營業日 (11/17)	起不接受新倉單	
小輕原油(QM)	Dec-25	最後交易日 (11/19)	前三個營業日 (11/14)	起不接受新倉單	
微型原油(MCL)	Dec-25	最後交易日 (11/19)	前三個營業日 (11/14)	起不接受新倉單	
天然氣(NG)	Dec-25	最後交易日 (11/25)	前三個營業日 (11/20)	起不接受新倉單	
小型天然氣(QG)	Dec-25	最後交易日 (11/24)	前三個營業日 (11/21)	起不接受新倉單	
低硫柴油(LGO)	Dec-25	最後交易日 (12/11)	前三個營業日 (12/8)	起不接受新倉單	
N布侖特(BZ)	Jan-26	最後交易日 (11/28)	前三個營業日 (11/25)	起不接受新倉單	
倫敦布侖特(LCO)	Jan-26	最後交易日 (11/28)	前三個營業日 (11/25)	起不接受新倉單	
熱燃油(HO)	Dec-25	最後交易日 (11/28)	前三個營業日 (11/25)	起不接受新倉單	
無鉛汽油(RB)	Dec-25	最後交易日 (11/28)	前三個營業日 (11/25)	起不接受新倉單	

商品類別	月份	交易管控			
輕原油(CL)	Jan-26	最後交易日 (12/19)	前三個營業日 (12/16)	起不接受新倉單	
小輕原油(QM)	Jan-26	最後交易日 (12/18)	前三個營業日 (12/15)	起不接受新倉單	
微型原油(MCL)	Jan-26	最後交易日 (12/18)	前三個營業日 (12/15)	起不接受新倉單	
天然氣(NG)	Jan-26	最後交易日 (12/29)	前三個營業日 (12/24)	起不接受新倉單	
小型天然氣(QG)	Jan-26	最後交易日 (12/26)	前三個營業日 (12/23)	起不接受新倉單	
低硫柴油(LGO)	Jan-26	最後交易日 (1/12)	前三個營業日 (1/7)	起不接受新倉單	
N布侖特(BZ)	Feb-26	最後交易日 (12/30)	前三個營業日 (12/25)	起不接受新倉單	
倫敦布侖特(LCO)	Feb-26	最後交易日 (12/30)	前三個營業日 (12/25)	起不接受新倉單	
熱燃油(HO)	Jan-26	最後交易日 (12/31)	前三個營業日 (12/26)	起不接受新倉單	
無鉛汽油(RB)	Jan-26	最後交易日 (12/31)	前三個營業日 (12/26)	起不接受新倉單	

保證金調整

一般盤收盤後調整CME保證金，詳見官網

資料來源：兆豐期貨



請追蹤兆豐期貨FB粉絲團並按讚、分享、訂閱



LINE官方帳號



FB粉絲專頁



IG



版權聲明

本刊所刊載之內容僅做參考，惟已力求正確與完整，但因時間與市場客觀因素改變所造成產業、市場或個股之相關條件改變，投資人須自行考量投資之需求與風險，本公司恕不負擔任何法律責任。任何轉載或引用本報告內容必須先經本公司同意。

115年金管期總字第001號 兆豐期貨股份有限公司

地址:台北市中正區忠孝東路二段95號2樓 電話: 02-2327-8895

