兆豐期貨
Mega Futures

兆豐期貨

全球股匯戰情報

兆豐期貨顧問

國外市場重點提要

美國

- 美股標普 500 指數上週五 (27 日) 收在歷史新高，那斯達克指數也創下歷史新高，儘管盤中一度驟跌，但最終成功反彈。市場原先因美國總統川普宣布終止與加拿大的所有貿易談判，引發對新一輪貿易戰的擔憂，導致股市震盪。
- 川普上周五宣布，鑑於加拿大決定對美國科技公司課徵數位服務稅，美方將立即中止與加拿大的所有貿易協商，導致美加談判破裂。相較之下美中貿易消息帶來部分樂觀情緒。川普上週四表示，美中雙方已正式敲定上月在日內瓦達成的貿易諒解。

外匯市場

- 美元上周五 (27 日) 走弱，美國總統川普表示，美方將終止與加拿大的貿易談判，並稱若伊朗繼續濃縮鈾，他會考慮再度發動空襲，這些言論一度削弱市場風險偏好，美元短暫反彈，但在貿易戰前景、聯準會 (Fed) 降息預期下，美元轉回偏弱趨勢。紐約尾盤，追蹤美元兌六種主要貨幣的美元指數 (DXY) 下跌 0.03%，報 97.34。本周跌幅達 1.40%，為 5 月 19 日以來最大周跌幅。
- 歐元兌美元微升 0.07%，至 1.1707 美元。英鎊兌美元下跌 0.19%，至 1.3701 美元。美元兌日元上漲 0.21%，至 144.68 日元

資料來源：鉅亨網、新浪財經、REUTERS 、兆豐期貨整理

國外市場重點提要

能源市場

- 原油期貨價格上周五 (27 日) 小幅上漲，午盤跌至負值區域後回升，此前有報導稱在 OPEC+ 計劃在 8 月增產。然而，以色列和伊朗停火後，上周原油價格下跌 12%，創 2023 年 3 月以來最大周跌幅。OPEC+ (石油輸出國組織及盟友) 的 4 位代表稱，該組織計劃 8 月增產 41.1 萬桶，比照 7 月既定的增產規模。
- Brent 原油期貨上漲 4 美分或 0.1%，收每桶 67.77 美元。美國西德州中質原油 (WTI) 期貨價格上漲 28 美分或 0.4%，收每桶 65.52 美元。

貴金屬市場

- 黃金上周五 (27 日) 下挫 2%，觸及將近一個月低點，因美國和中國宣布已簽署貿易協議，代表兩大經濟體貿易緊張緩解，讓投資人風險胃納大開，也削弱黃金作為避險工具的光芒。美中簽署貿易協議後，市場對美國將獲得稀土出口感到樂觀，這個因素帶動全球股市勁揚。中東局勢方面，以色列和伊朗之間的停火協議還在持續，儘管剛開始曾有零星的交火。
- 紐約黃金期貨下跌 1.8%，報每盎司 3287.60 美元。黃金現貨價下跌 1.5%，報每盎司 3377.17 美元。

資料來源：鉅亨網、新浪財經、REUTERS 、兆豐期貨整理

國外市場重點提要

農產品市場

- 芝加哥期貨交易所(CBOT)黃豆期貨上周五小幅走高，交易商表示，受助于周末前的技術性反彈，之前供應充足和天氣良好導致黃豆期貨在上周大部分時間承受壓。CBOT-11月黃豆期貨 (SX25)收盤上漲 8-1/4 美分報每蒲式耳 10.24-3/4 美元。
- 美元進一步走弱，這也支撐了大宗商品市場。玉米期貨從數月低點上漲分析師表示，受空頭回補和美元走弱支撐。CBOT-9月玉米期貨 (CU25)結算價上漲 7.5 美分，報每蒲式耳 4.11.5 美元。

兆豐期顧關注

- Vital Knowledge 分析師指出：「與本月早些時候較為冷靜的 5 月份消費者物價指數 / 生產者物價指數相比，核心 PCE 略微走強，但整體通膨形勢並未發生顯著變化，如果不是因為關稅風險，聯準會很可能會立即降息。」
- 外期走勢分析：小那、小道、歐元、輕原油、黃金、黃豆

資料來源：鉅亨網、新浪財經、REUTERS 、兆豐期貨整理

前一交易日國際期貨強弱勢表現(分類)

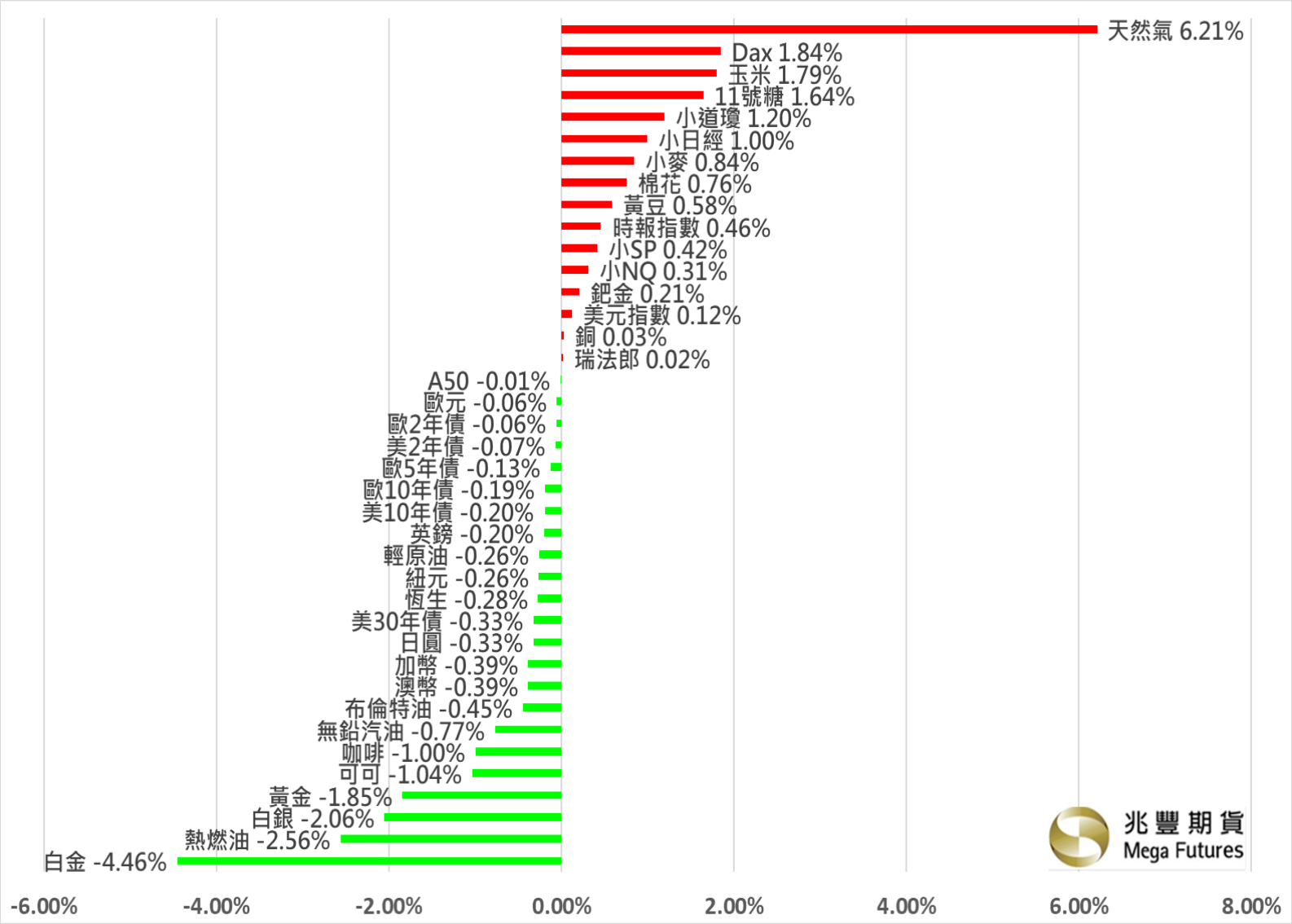

資料來源：兆豐期貨

前一交易日與近一週國際期貨強弱勢表現(分類)

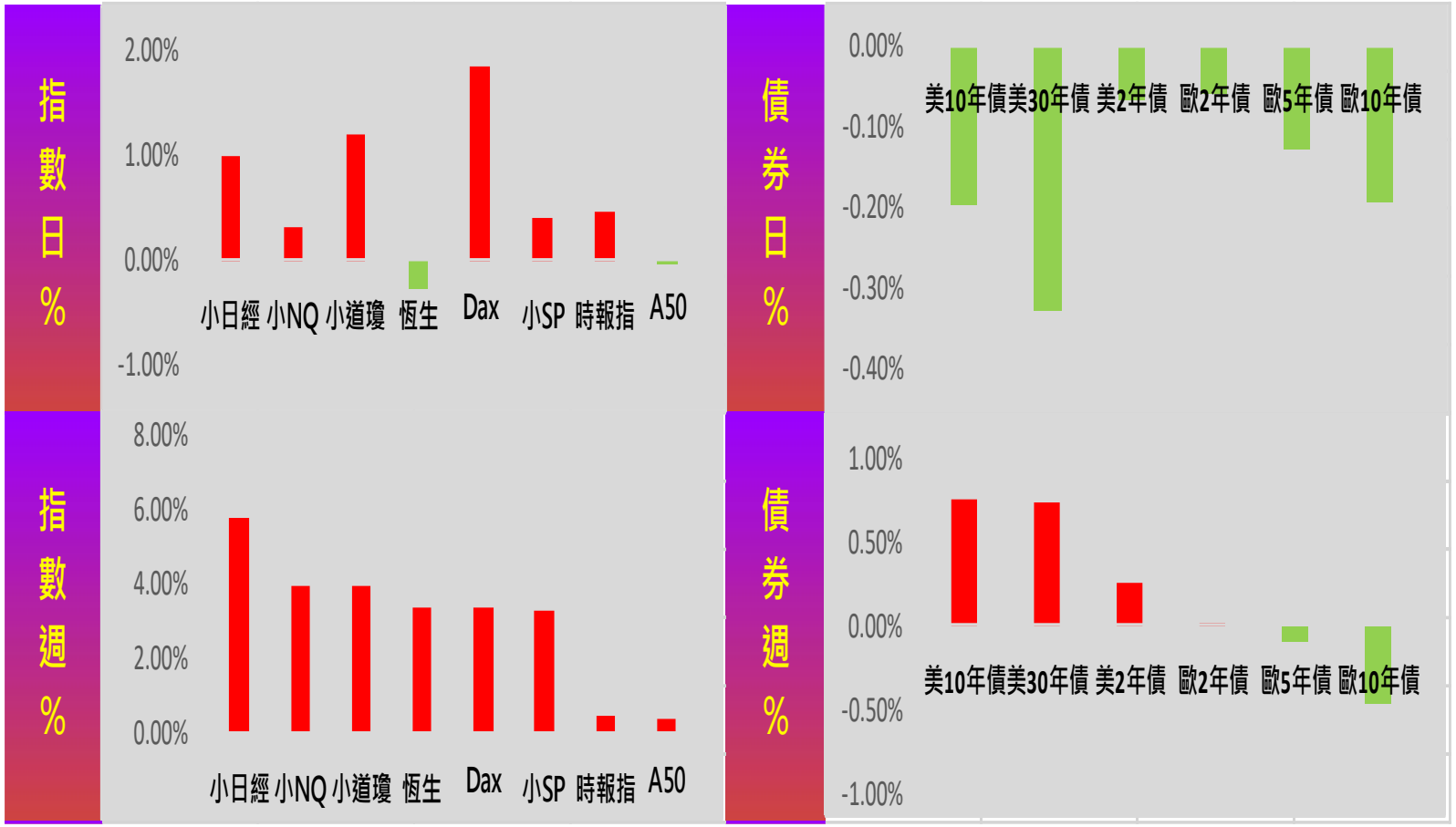

本表使用方式：央行貨幣政策與市場操作對股市與債市具影響性；緊縮貨幣政策推出，代表市場資金減少，相對不利股市與債市走勢；寬鬆貨幣政策推出，代表市場資金增加，相對有利股市與債市走勢。(但仍須留意市場預期心理影響造成非上述之走勢表現)

資料來源：兆豐期貨

前一交易日與近一週國際期貨強弱勢表現(分類)

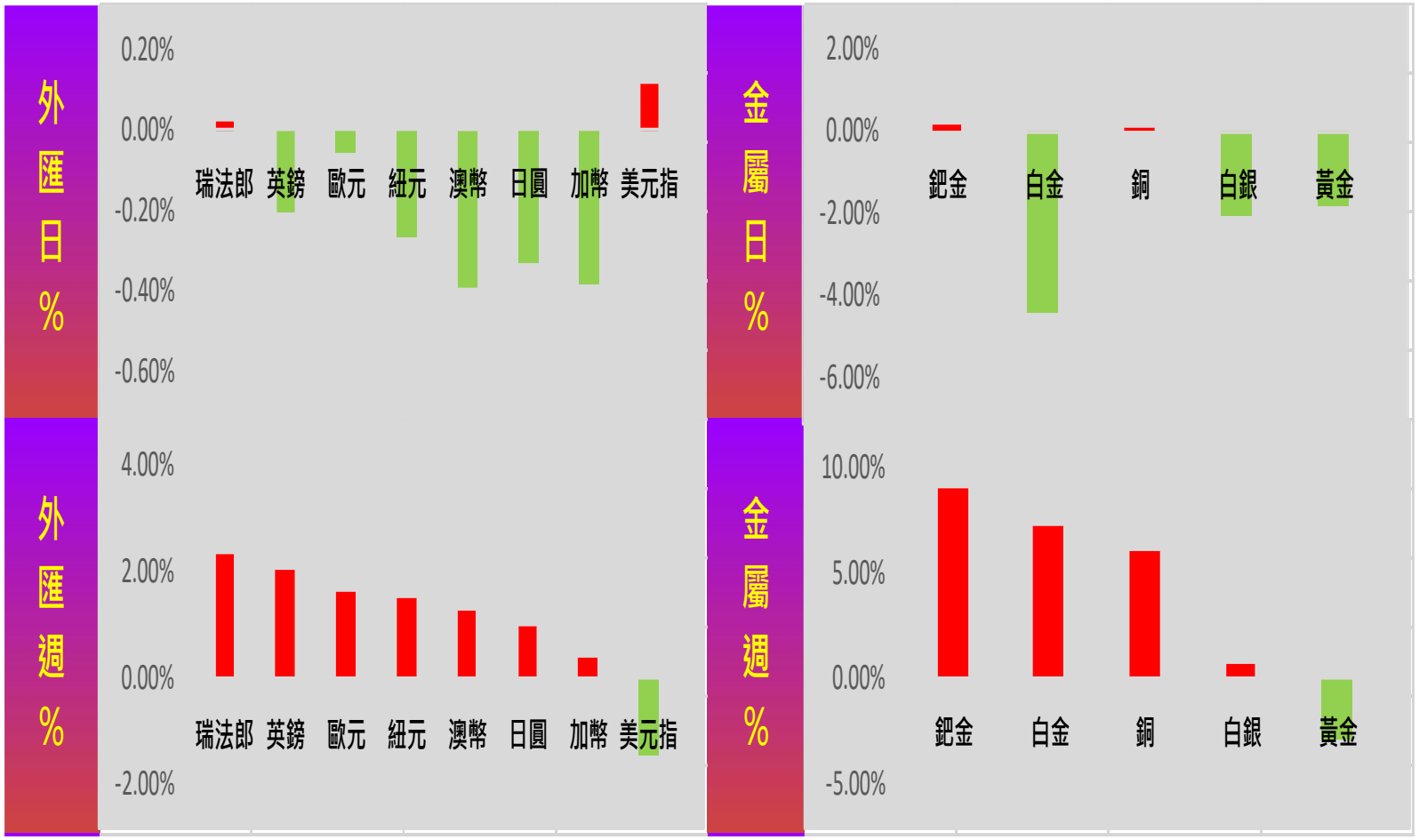

本表使用方式：美元指數上漲時，非美貨幣期貨與金屬期貨多呈現下跌走勢；反之美元指數下跌時，非美貨幣期貨與金屬期貨則多呈現上漲走勢。(但仍須留意市場預期心理影響造成非上述之走勢表現)

資料來源：兆豐期貨

前一交易日與近一週國際期貨強弱勢表現(分類)

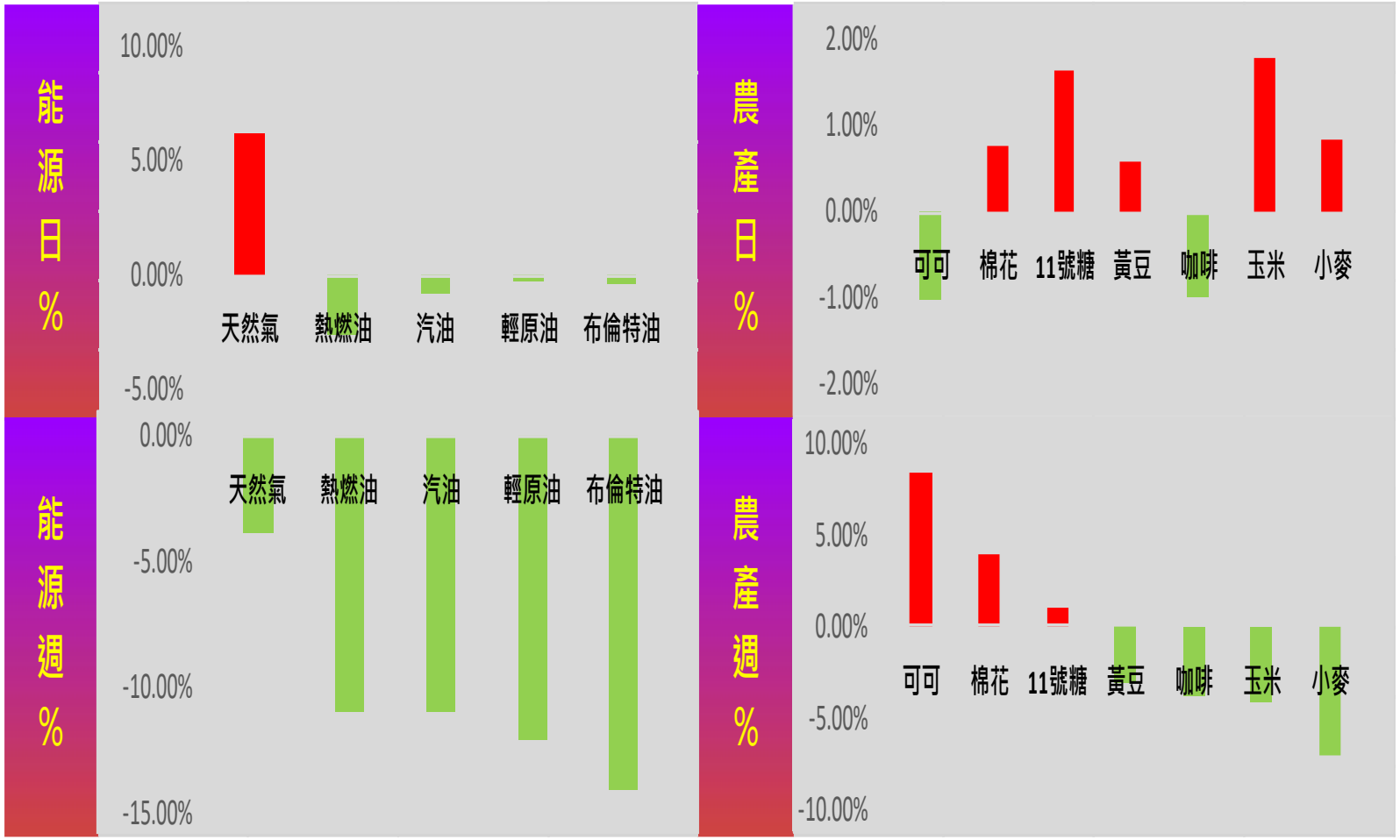

本表使用方式：能源與糧食價格變動對通膨具影響性，通膨變化將影響政府利率與貨幣政策之調控，亦連帶影響股/匯/債市之價格波動。美元計價商品大多與美元升貶呈現反向走勢。(但仍須留意市場預期心理影響造成非上述之走勢表現)

資料來源：兆豐期貨

前一交易日美股強弱勢表現

資料來源：finviz

本週經濟數據

6月30 星期一

- 中國6月官方製造業PMI09:30
- 德國6月季調後失業人數15:55
- 德國6月CPI月率初值20:00
- 美國6月芝加哥PMI21:45
- 美國6月達拉斯聯邦準備銀行商業活動指數22:30

歐美期指、恒生、A50

歐元

黃金

7月01 星期二

- 中國6月財新製造業PMI09:45
- 德國6月製造業PMI終值15:55
- 歐元區6月CPI年率初值17:00
- 美國6月標普全球製造業PMI終值21:45
- 美國6月ISM製造業PMI22:00
- 美國5月JOLTs職缺22:00
- 美國5月營建支出月率22:00

歐美期指、恒生、A50

歐元

黃金

7月02 星期三

- 歐元區5月失業率17:00
- 美國6月挑戰者企業裁員人數19:30
- 美國6月ADP就業人數20:15
- 美國上週EIA原油庫存22:30

歐美期指

歐元

黃金、原油

7月03 星期四

- 中國6月財新服務業PMI09:45
- 美國6月失業率20:30
- 美國6月非農業就業人口20:30
- 美國上週初請失業金人數20:30
- 美國5月貿易帳20:30
- 美國6月ISM非製造業PMI22:00
- 美國5月工廠訂單月率22:00
- 美國紐交所因獨立紀念日提早休市
- 美國芝商所因獨立紀念日交易時間異動

歐美期指、恒生、A50

歐元

黃金

7月04 星期五

- 歐元區5月PPI月率17:00
- 美國紐交所因獨立紀念日休市一日
- 美國芝商所因獨立紀念日交易時間異動

歐期指

歐元

黃金

資料來源：金十數據、兆豐期貨整理

06/30(一)國際重要經濟數據

時間	地區	事件	可留意期權商品
09:30		中國6月官方製造業PMI	恆生、A50
20:00		德國6月CPI月率初值	歐期指、歐元、黃金
21:45		美國6月芝加哥PMI	歐美期指、歐元、黃金
22:30		美國6月達拉斯聯邦準備銀行商業活動指數	歐美期指、歐元、黃金

美國6月芝加哥PMI

預測值	前值
42.8	40.5

資料來源：金十數據、兆豐期貨整理

小那斯達克100指數期貨

商品	保證金	最後交易日	最小跳動點	合約規模	交易所
小那-NQ	USD 34,379	2025/9/19	0.25點 = USD 5	20美元 * 指數	CME
微小那-MNQ	USD 3,438	2025/9/19	0.25點 = USD 0.5	2美元 * 指數	

新聞要事

資料來源：鉅亨網、經濟、工商、兆豐期貨整理

操作建議

- 蘋果 (AAPL-US) 收紅 0.040% 至每股 201.08 美元，德國要求蘋果 App Store 和 Google 應用程式商店下架移除 DeepSeek，因中國人工智慧 (AI) 公司存在個資保護疑慮。
- 電動車大廠特斯拉執行長馬斯克推文宣布，特斯拉提前完成首單全自動駕駛技術 (FSD) 型號 Model Y 的交付。特斯拉 (TSLA-US) 仍收低 0.66% 至每股 323.63 美元。
- Meta (META-US) 上漲 1.04% 至每股 733.63 美元。《金融時報》報導，Meta 正尋求從私人資本公司籌集 290 億美元，建設 AI 資料中心。

期顧晨報內容

本刊所刊載之內容僅做參考，惟已力求正確與完整，但因時間與市場客觀因素改變所造成產業、市場或個股之相關條件改變，投資人須自行考量投資之需求與風險，本公司恕不負擔任何法律責任。任何轉載或引用本報告內容必須先經本公司同意。

小道瓊指數期貨

商品	保證金	最後交易日	最小跳動點	合約規模	交易所
小道-YM	USD 14,897	2025/9/19	1點 = USD 5	5美元 * 指數	CBOT
微小道-MYM	USD 1,490	2025/9/19	1點 = USD 0.5	0.5美元 * 指數	

新聞要事

資料來源：鉅亨網、經濟、工商、兆豐期貨整理

- 全球 AI 晶片龍頭輝達 (NVDA-US) 續漲 1.76% 至每股 157.75 美元，連續第三個交易日創新高。輝達股價從 4 月的低點 (94 美元) 上漲至超 157 美元，這歸因於一系列輝達有利的因素，包括其 Blackwell 晶片產線成功、自主 AI 的興趣激增，以及該公司對所謂的物理 AI 或機器人技術的推動。
- Nike (NKE-US) 股價飆升 15.19% 至每股 72.04 美元，主因該公司第四財季業績優於市場預期。Nike 指出，其為扭轉虧損所推動的一系列重整行動或已接近尾聲，財務壓力有望觸底回穩，提振市場信心。

操作建議

期顧晨報內容

本刊所刊載之內容僅做參考，惟已力求正確與完整，但因時間與市場客觀因素改變所造成產業、市場或個股之相關條件改變，投資人須自行考量投資之需求與風險，本公司恕不負擔任何法律責任。任何轉載或引用本報告內容必須先經本公司同意。

歐元期貨

商品	保證金	最後交易日	最小跳動點	合約規模	交易所
歐元-EC	USD 3,740	2025/9/15	0.5點 = USD6.25	125,000 歐元	CME
微歐-ECM	USD 374	2025/9/15	1點 = USD 1.25	12,500 歐元	

新聞要事

資料來源：鉅亨網、經濟、工商、兆豐期貨整理

操作建議

- ForexLive 首席匯率分析師 Adam Button 表示，「與加拿大談迫中斷及威脅再次對伊朗發動攻擊兩件事，凸顯川普行事多變，市場中任何既定假設都可能瞬間被推翻。」他補充道，「市場短線反應是買進美元，但等塵埃落定後，這波升勢可能回吐。整體來說，貿易戰在今年一直壓抑美元表現。」
- 策略師 Brien 表示，拜登政府的政策影響同時持續壓抑美元。前總統拜登於 2022 年俄羅斯入侵烏克蘭後，切斷俄國對美元的使用權、凍結其資產並實施制裁，分析人士指出，這導致其他國家加速去美元化。Brien 表示，「拜登政府讓美元成為武器的程度，是前所未見的，這點仍存在許多國家的記憶中。」

期顧晨報內容

本刊所刊載之內容僅做參考，惟已力求正確與完整，但因時間與市場客觀因素改變所造成產業、市場或個股之相關條件改變，投資人須自行考量投資之需求與風險，本公司恕不負擔任何法律責任。任何轉載或引用本報告內容必須先經本公司同意。

輕原油期貨

商品	保證金	最後交易日	最小跳動點	合約規模	交易所
輕原油-CL	USD 6,795	2025/7/22	0.01點 = USD 10	1,000 桶	NYM
微輕油-MCL	USD 682	2025/7/21	0.01點 = USD 1	100 桶	

新聞要事

資料來源：鉅亨網、經濟、工商、兆豐期貨整理

操作建議

- Rystad 分析師 Janiv Shah 表示：「隨著市場回歸基本面驅動，市場幾乎完全擺脫近一周前的地緣政治風險溢價的影響。」
- 價格期貨集團高級市場分析師 Phil Flynn 在談到午盤油價下跌時表示：「OPEC 增產的消息出爐後，油價暴跌。」Flynn 表示，未來幾個月需求將增加的預期支撐了周五原油價格。
- PVM Oil Associates 分析師 Tamas Varga 表示，周五稍早，數份石油庫存報告顯示，中質餾分油庫存大降，這也支撐了油價。

期顧晨報內容

本刊所刊載之內容僅做參考，惟已力求正確與完整，但因時間與市場客觀因素改變所造成產業、市場或個股之相關條件改變，投資人須自行考量投資之需求與風險，本公司恕不負擔任何法律責任。任何轉載或引用本報告內容必須先經本公司同意。

黃金期貨

商品	保證金	最後交易日	最小跳動點	合約規模	交易所
黃金-GC	USD 16,500	2025/7/31	0.1美元/OZ = USD 10	100 盎司	NYM
微黃-MGC	USD 1,650	2025/7/31	0.1美元/OZ = USD 1	10 盎司	

新聞要事

資料來源：鉅亨網、經濟、工商、兆豐期貨整理

操作建議

- RJO Futures 資深市場策略師 Daniel Pavilonis 說：「地緣政治和緩，與中國發生貿易戰爭的可能性降低，加上中東局勢發展，都給投資人開始獲利了結的機會。」
- 美國周五公布，5 月消費者支出意外下滑，反映之前被關稅激出的提前購買退燒，同時，5 月的個人消費支出 (PCE) 通膨增幅仍保持溫和。數據公布後，交易員升高聯準會 (Fed) 降息預期，如今預估今年將降息三次，最有可能從 9 月開始。

期顧晨報內容

本刊所刊載之內容僅做參考，惟已力求正確與完整，但因時間與市場客觀因素改變所造成產業、市場或個股之相關條件改變，投資人須自行考量投資之需求與風險，本公司恕不負擔任何法律責任。任何轉載或引用本報告內容必須先經本公司同意。

黃豆期貨

商品	保證金	最後交易日	最小跳動點	合約規模	交易所
黃豆-S	USD 2,310	2025/10/31	0.25點 = USD 12.5	5,000 英斗	CBOT
小黃豆-YK	USD 473	2025/10/31	0.125點 = USD 1.25	1,000 英斗	

新聞要事

資料來源：鉅亨網、經濟、工商、兆豐期貨整理

操作建議

- 芝加哥期貨交易所(CBOT)黃豆期貨上周五小幅走高，交易商表示，受助于周末前的技術性反彈，之前供應充足和天氣良好導致黃豆期貨在上周大部分時間承受壓。CBOT-11月黃豆期貨 (SX25)收盤上漲 8-1/4 美分，報每蒲式耳 10.24-3/4 美元。

期顧晨報內容

本刊所刊載之內容僅做參考，惟已力求正確與完整，但因時間與市場客觀因素改變所造成產業、市場或個股之相關條件改變，投資人須自行考量投資之需求與風險，本公司恕不負擔任何法律責任。任何轉載或引用本報告內容必須先經本公司同意。

台灣市場選擇權契約總結分析

近月選擇權C最大量23000、P最大量21200

台灣市場-選擇權契約總結分析											
商品/分析	選擇權(交易量)數據		選擇權(未平倉量)數據							Radio(全市)	Radio(近月)
	成交量最大	增加最多	(未平倉最大)	(增加最多)	(減少最多)	未平倉數量(全市)	平倉量增減(全市)	未平倉數量(近月)	平倉量增減(近月)	VOL P/C Ratio	VOL P/C Ratio
										0.848402	0.996570
CALL履約價	23000	22500	23000	23000	22800	109846	18416	34607	1774	OI P/C Ratio	OI P/C Ratio
PUT 履約價	22100	21900	21200	21200	21500	106288	15221	44385	3479	0.967609	1.282544

近月-買權 Call 未平倉　　近月-賣權 Put 未平倉

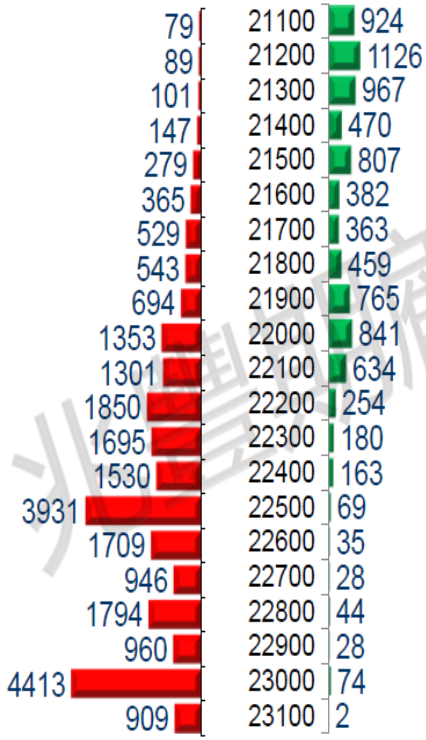

資料日期：2025.06.27 資料來源：兆豐期貨

台灣市場選擇權契約總結分析

週選擇權C最大量22500、P最大量22200

資料日期：2025.06.27 資料來源：兆豐期貨

台幣升貶、法人淨OI對台股走勢影響

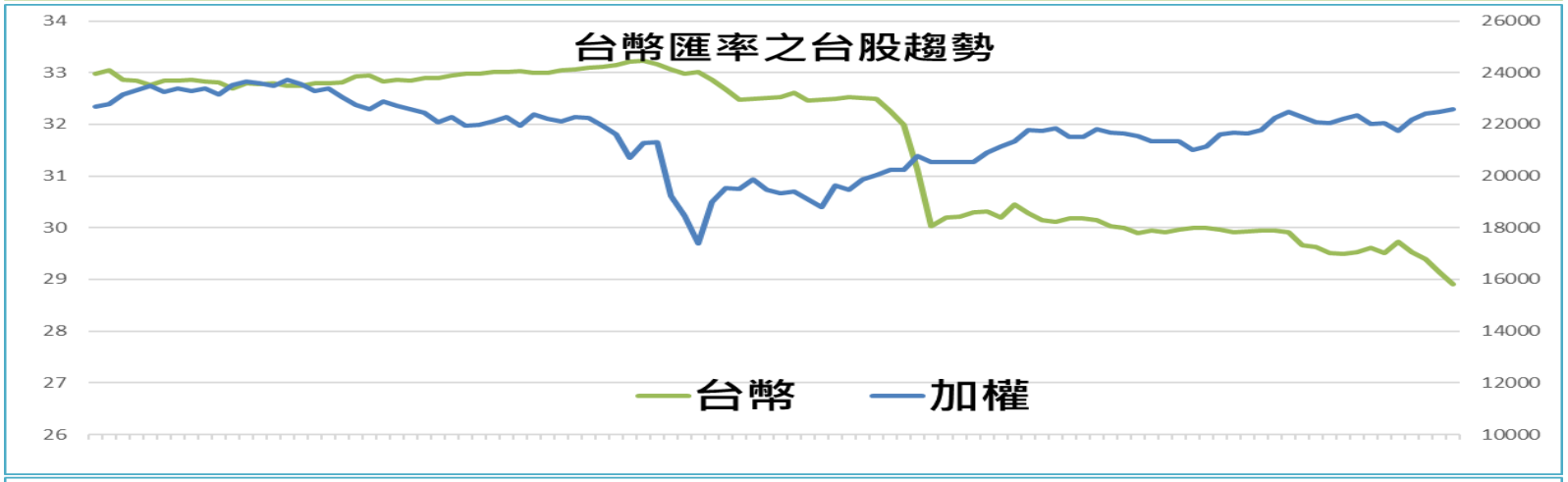

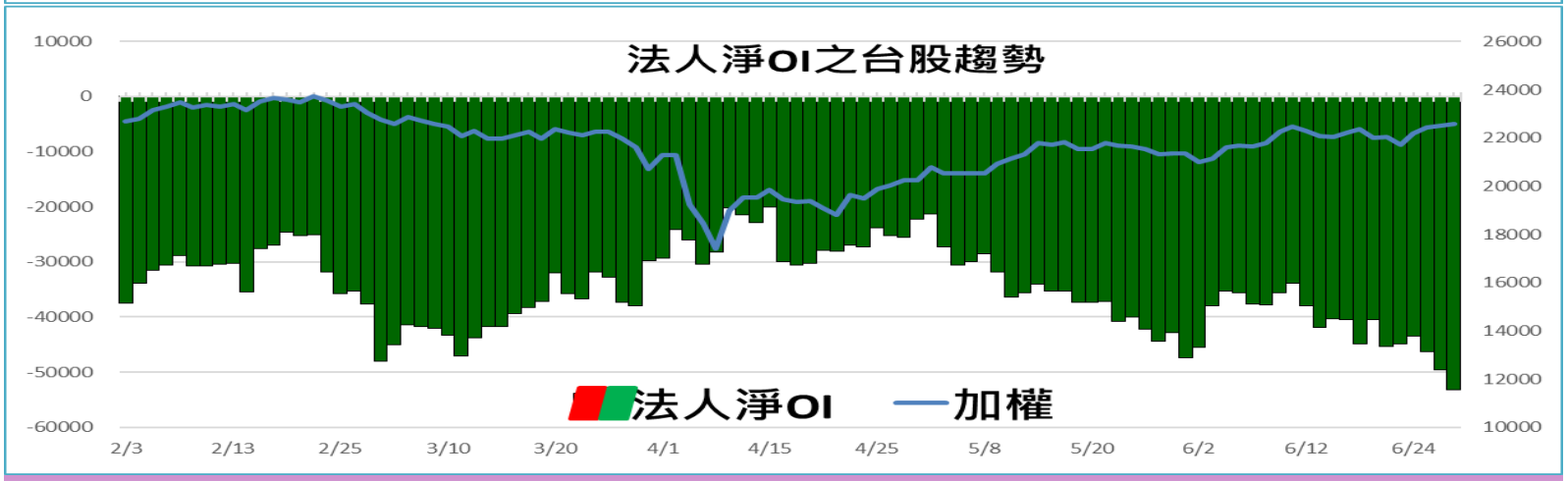

美國關稅戰打響，從而造成全球經濟前景蒙上陰霾，並讓全球股市大幅下滑，且美元也遭受拋售，從而造成台幣升值，有利於台股。但須警惕美國關稅戰的後續談判過程。(但仍須留意市場預期心理影響造成非上述之走勢表現)

資料日期：2025.06.27 資料來源：兆豐期貨

台灣市場散戶結構

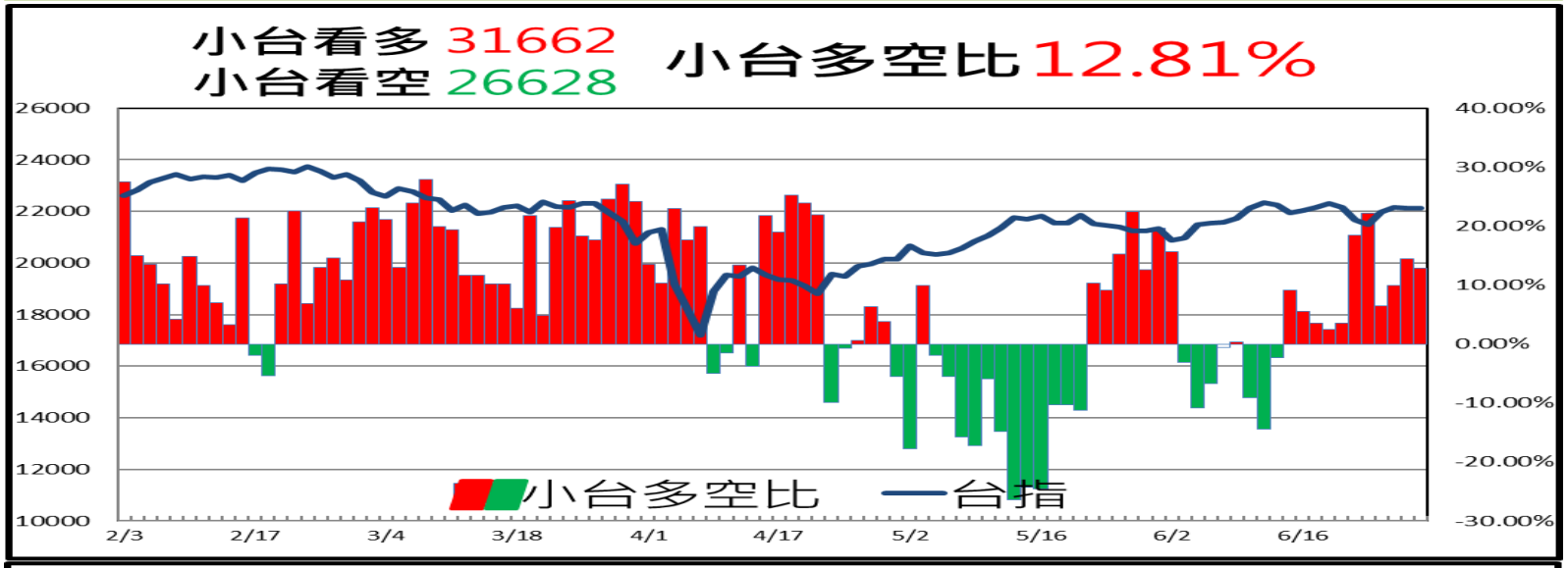

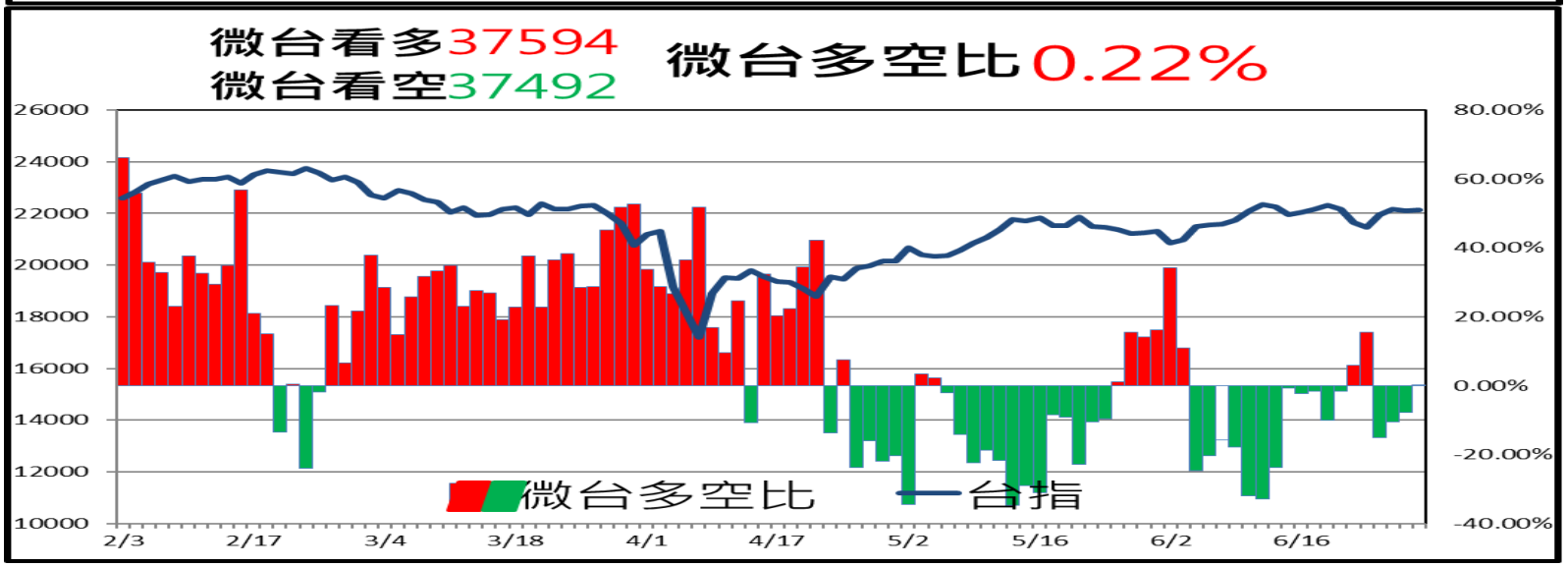

資料日期：2025.06.27 資料來源：兆豐期貨

台灣市場法人結構

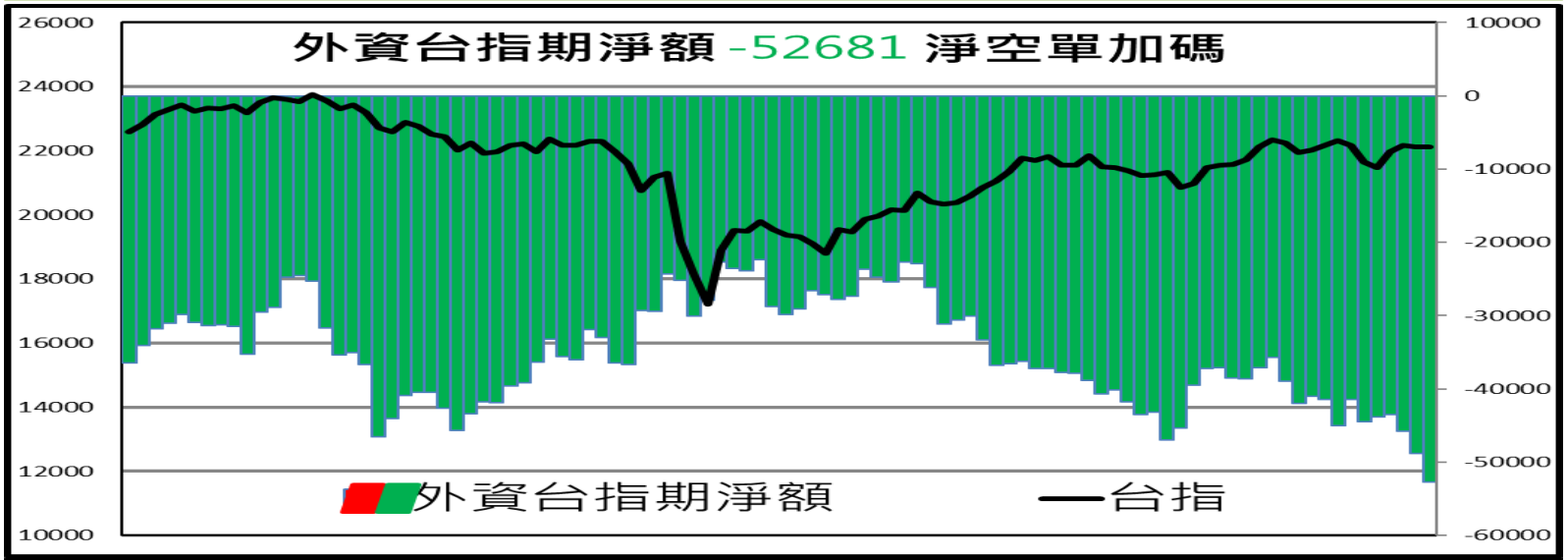

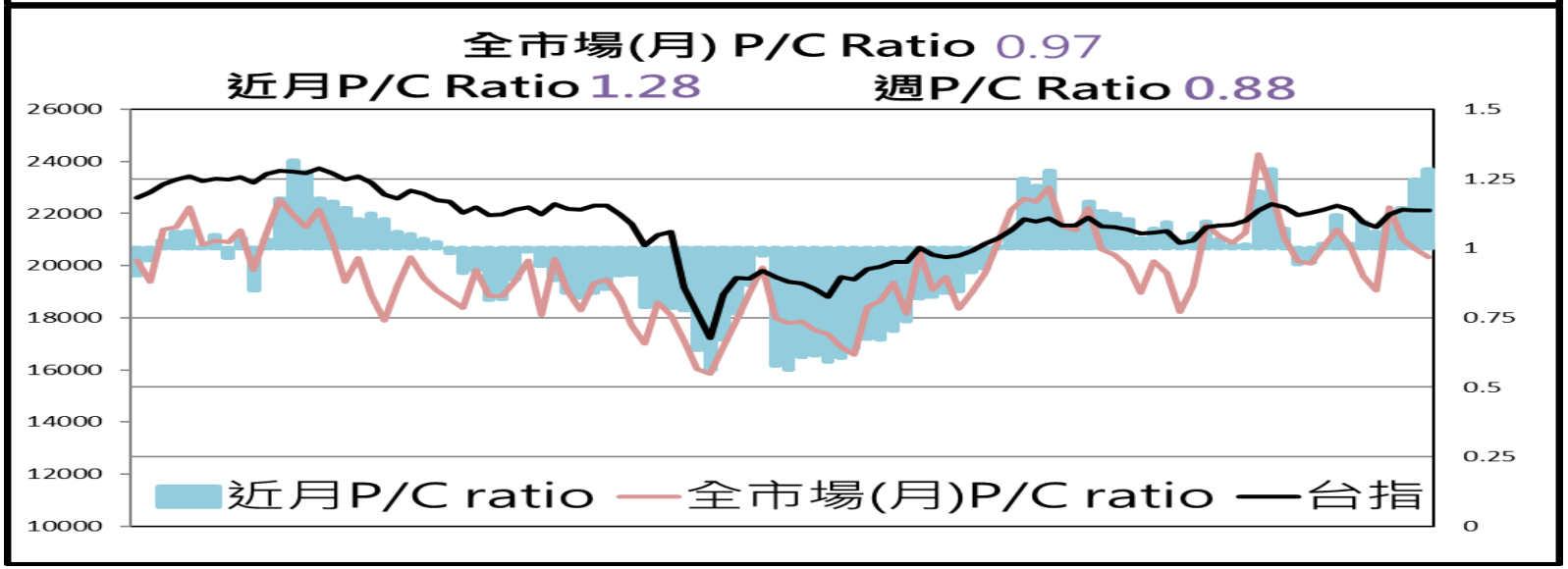

資料日期：2025.06.27 資料來源：兆豐期貨

法人籌碼資料

三大法人現貨買賣超(億)	上市
自營商	-152.80
投信	25.83
外資及陸資	333.73
三大法人合計	206.77

三大法人期指部位變化

台指期	外資及陸資		投信(大小微台)	
	未平倉(大台)	未平倉增減	未平倉	未平倉增減
	-52,681	-3,893	44,124	2,077
	未平倉(大小微台)	未平倉增減		
	-53,253	-3,751		
	自營商(大小微台)		三大法人合併(大小微台)	
	未平倉	未平倉增減	未平倉	本日增減
	8,536	1,916	-593	241

大額交易人期貨部位變化

台指期	五大交易人		十大交易人	
	未平倉	本日增減	未平倉	本日增減
	6,417	-1,907	-4,112	-1,553
	五大特定法人		十大特定法人	
	未平倉	本日增減	未平倉	本日增減
	6,417	-1,907	-6,356	-3,797

三大法人選擇權口數變化

選	外資及陸資		投信	
	未平倉	本日增減	未平倉	本日增減
C	-1,688	-540	0	0
P	-6,012	-2,533	40	0
淨	4,324	1,993	-40	0
選	自營商		三大法人合併	
C	-7,592	-4,214	-9,280	-4,754
P	8,499	4,775	2,527	2,242
淨	-16,091	-8,989	-11,807	-6,996

大額交易人選擇權部位變化

選	五大交易人		十大交易人	
	未平倉	本日增減	未平倉	本日增減
C	-4,940	-3,202	-7,237	-4,385
P	-4,149	-3,270	807	-1,480
淨	-791	68	-8,044	-2,905
選	五大特定法人		十大特定法人	
	未平倉	本日增減	未平倉	本日增減
C	4,462	3,403	304	-609
P	7,680	3,833	3,811	1,183
淨	-3,218	-430	-3,507	-1,792

資料日期：2025.06.27 資料來源：兆豐期貨

台灣市場兩大法人選擇權淨部位合計分析

兩大法人選擇權口數淨空單加碼

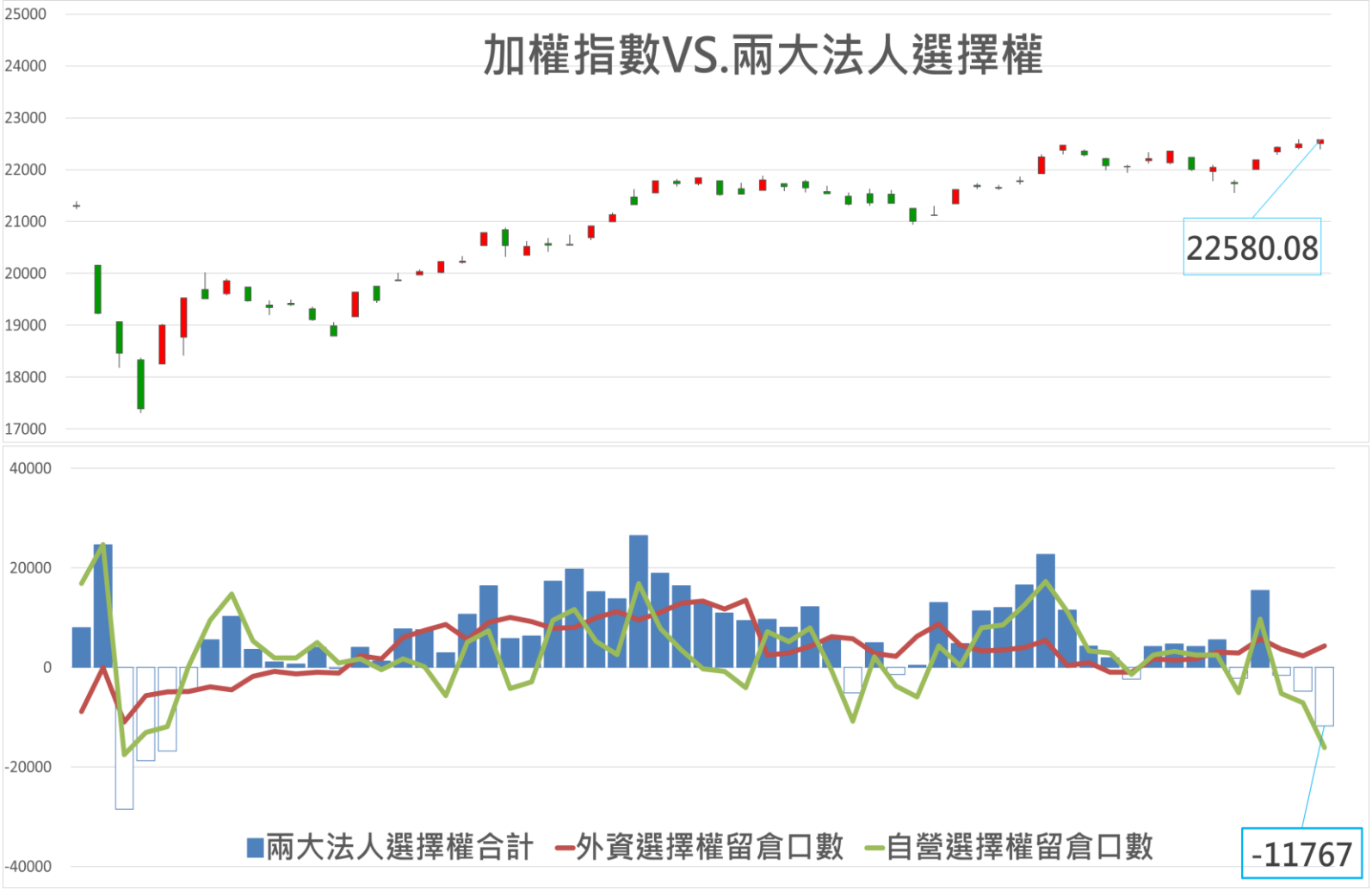

資料日期：2025.06.27 資料來源：兆豐期貨

股票期貨成交量TOP20

成交量排名	股票代碼	股期簡稱	股票期貨成交價	漲跌幅	振幅	成交量比	成交量（近二月）	未平倉量	原始保證金金額
1	3036	文曄	133.5	-4.30%	15.71%	5.06%	10608	2692	54,068
2	2882	國泰金	66.6	0.30%	2.85%	4.36%	9143	20130	17,982
3	2344	華邦電	21	0.24%	4.80%	4.04%	8470	10318	6,804
4	3231	緯創	120	-3.61%	4.00%	3.96%	8297	13324	48,600
5	2330	(小)台積電	1065	-0.47%	1.86%	3.80%	7959	20009	14,378
6	2317	鴻海	164.5	1.54%	1.84%	3.45%	7241	19330	44,415
7	00679B	元大美債20年ETF	24.85	-0.48%	0.80%	3.31%	6936	28756	21,000
8	2408	南亞科	52.8	-1.86%	4.27%	3.21%	6738	11461	17,107
9	0050	元大台灣50ETF	48.05	-0.10%	0.77%	2.93%	6144	17817	40,000
10	1605	華新	21.7	0.93%	8.56%	2.15%	4498	4183	7,031
11	3374	精材	154.5	9.19%	7.04%	2.11%	4423	1586	50,058
12	2330	台積電	1065	-0.47%	1.86%	1.72%	3596	19477	287,550
13	2303	聯電	43.95	1.74%	1.62%	1.67%	3503	15240	11,867
14	3443	(小)創意	1295	6.58%	9.47%	1.52%	3191	2202	26,224
15	3481	群創	12.1	4.76%	3.88%	1.45%	3044	6917	3,267
16	6669	(小)緯穎	2525	-3.44%	5.15%	1.36%	2848	4126	51,131
17	2881	富邦金	85.8	-0.12%	1.39%	1.35%	2824	8286	23,166
18	3706	神達	65.3	-2.39%	2.69%	1.26%	2632	8190	21,157
19	2603	長榮	204.5	-0.49%	1.22%	1.21%	2535	20276	66,258
20	3037	欣興	112.5	-1.75%	3.95%	1.15%	2409	3487	36,450

資料日期：2025.06.27 資料來源：兆豐期貨

股票期貨速報

成交量排名前五大				未平倉量排名前五大			
排名	股票代號	標的名稱	近二月成交量	排名	股票代號	標的名稱	近二月未平倉量
1	3036	文曄	10608	1	2888	新光金	31366
2	2882	國泰金	9143	2	00679B	元大美債20年ETF	28756
3	2344	華邦電	8470	3	2603	長榮	20276
4	3231	緯創	8297	4	2882	國泰金	20130
5	2330	(小)台積電	7959	5	2330	(小)台積電	20009

漲幅前三大				跌幅前三大			
排名	股票代號	標的名稱	漲幅	排名	股票代號	標的名稱	跌幅
1	3374	精材	9.19%	1	6139	亞翔	-7.65%
2	3443	(小)創意	6.58%	2	2338	光罩	-5.93%
3	3443	創意	6.58%	3	3036	文曄	-4.30%

資料日期：2025.06.27 資料來源：兆豐期貨

除權息點數

週選擇權	加權指數		OTC		電子		金融		非金電	
	個別	累計	個別	累計	個別	累計	個別	累計	個別	累計
2025/7/2	118.49	118.49	0.55	0.55	4.38	4.38	44.38	44.38	33.14	33.14
2025/7/9	71.11	189.60	0.82	1.37	3.85	8.22	0.42	44.79	72.97	106.11
2025/7/16	41.37	230.97	0.58	1.95	0.79	9.01	12.79	57.59	53.68	159.79
2025/7/23	16.23	247.20	0.93	2.87	0.54	9.55	0.56	58.14	29.29	189.08
2025/7/30	15.49	262.70	0.20	3.07	0.55	10.10	0.00	58.14	28.52	217.60
2025/8/6	19.82	282.52	0.18	3.25	0.48	10.58	3.29	61.43	32.90	250.50
2025/8/13	19.21	301.73	0.01	3.26	0.03	10.61	14.58	76.01	4.57	255.07
2025/8/20	7.99	309.72	0.07	3.33	0.11	10.72	4.39	80.40	4.61	259.69
2025/8/27	9.24	318.96	0.09	3.42	0.14	10.86	3.00	83.40	12.82	272.51
2025/9/3	1.94	320.91	0.14	3.55	0.10	10.97	0.00	83.40	2.11	274.62
2025/9/10	5.91	326.82	0.07	3.62	0.41	11.38	0.00	83.40	2.23	276.85
2025/9/17	41.58	368.40	0.01	3.63	3.26	14.64	0.00	83.40	0.83	277.68
2025/9/24	0.24	368.65	0.01	3.64	0.01	14.65	0.00	83.40	0.18	277.87
2025/10/1	2.22	370.87	0.00	3.64	0.00	14.65	0.00	83.40	7.43	285.30
2025/10/8	0.00	370.87	0.01	3.65	0.00	14.65	0.00	83.40	0.00	285.30
2025/10/15	0.00	370.87	0.00	3.65	0.00	14.65	0.00	83.40	0.00	285.30
2025/10/22	0.04	370.91	0.00	3.65	0.00	14.65	0.00	83.40	0.14	285.44

月期權	加權指數		OTC		電子		金融		非金電	
	個別	累計	個別	累計	個別	累計	個別	累計	個別	累計
2025/7/16	230.97	230.97	1.95	1.95	9.01	9.01	57.59	57.59	159.79	159.79
2025/8/20	78.75	309.72	1.38	3.33	1.71	10.72	22.81	80.40	99.89	259.69
2025/9/17	58.68	368.40	0.31	3.63	3.92	14.64	3.00	83.40	18.00	277.68
2025/10/15	2.46	370.87	0.02	3.65	0.01	14.65	0.00	83.40	7.61	285.30

資料日期： 2025.06.27 資料來源：CMoney、兆豐期貨

除權息點數(週選)

日期	結算日	加權指數		OTC		電子		金融		非金電	
		個別	累計	個別	累計	個別	累計	個別	累計	個別	累計
2025/6/30		42.24	45.32	0.05	0.28	1.46	1.59	19.06	20.04	2.90	3.89
2025/7/1		32.44	77.76	0.15	0.43	0.12	1.71	24.33	44.38	6.09	9.98
2025/7/2	週結算	40.73	118.49	0.12	0.55	2.66	4.38	0.00	44.38	23.16	33.14
2025/7/3		32.29	150.78	0.20	0.75	2.29	6.67	0.00	44.38	10.79	43.93
2025/7/4		0.40	151.17	0.40	1.15	0.02	6.69	0.00	44.38	0.35	44.28
2025/7/7		1.76	152.93	0.04	1.19	0.04	6.73	0.00	44.38	4.02	48.29
2025/7/8		5.80	158.73	0.03	1.22	0.22	6.95	0.42	44.79	8.61	56.90
2025/7/9	週結算	30.87	189.60	0.15	1.37	1.27	8.22	0.00	44.79	49.21	106.11
2025/7/10		12.89	202.49	0.17	1.54	0.69	8.91	0.40	45.19	12.24	118.35
2025/7/11		2.32	204.81	0.05	1.59	0.01	8.93	0.00	45.19	7.21	125.55
2025/7/14		1.24	206.05	0.02	1.61	0.04	8.97	0.00	45.19	2.26	127.81
2025/7/15		21.09	227.14	0.05	1.66	0.00	8.97	12.40	57.59	20.87	148.68
2025/7/16	月結算	3.83	230.97	0.29	1.95	0.04	9.01	0.00	57.59	11.11	159.79
2025/7/17		9.04	240.01	0.46	2.41	0.36	9.38	0.00	57.59	14.90	174.69
2025/7/18		2.66	242.67	0.06	2.47	0.11	9.49	0.00	57.59	4.04	178.73
2025/7/21		0.91	243.58	0.10	2.57	0.00	9.49	0.00	57.59	3.04	181.77
2025/7/22		2.24	245.82	0.12	2.69	0.04	9.53	0.00	57.59	5.95	187.72
2025/7/23	週結算	1.38	247.20	0.19	2.87	0.02	9.55	0.56	58.14	1.36	189.08

資料日期： 2025.06.27 資料來源：CMoney、兆豐期貨

除權息點數(個股)

股票代號	股票名稱	除息日	是否推估	現金股利	加權指數	OTC	電子	金融	非金電
8342	益張	2025/6/30		5.00		0.01			
8462	柏文	2025/6/30		4.20	0.10				0.35
8476	台境*	2025/6/30		1.02	0.05				0.18
8081	致新	2025/6/30		16.00	0.43		0.03		
7718	友鋮	2025/6/30		3.50		0.01			
7736	虎山	2025/6/30		3.52	0.08				0.28
8034	榮群	2025/6/30		0.80		0.00			
6761	穩得	2025/6/30		5.63		0.01			
6655	科定	2025/6/30		3.00	0.08				0.25
6585	鼎基	2025/6/30		7.92	0.18				0.59
5306	桂盟	2025/6/30		0.87	0.03				0.11
3684	榮昌	2025/6/30		2.30		0.00			
4116	明基醫	2025/6/30		1.65		0.00			
3583	辛耘	2025/6/30		4.50	0.11		0.01		
3265	台星科	2025/6/30		4.60		0.02			
3416	融程電	2025/6/30		5.50	0.14		0.01		
3036	文曄	2025/6/30		6.00	2.33		0.18		
2820	華票	2025/6/30		0.78	0.33			0.27	
2882	國泰金	2025/6/30		3.50	17.60			14.73	
2883	凱基金	2025/6/30		0.85	4.85			4.06	
2382	廣達	2025/6/30		13.00	15.59		1.23		
1731	美吾華	2025/6/30		1.20	0.05				0.17
1817	凱撒衛	2025/6/30		2.40	0.05				0.18
1234	黑松	2025/6/30		1.90	0.24				0.79

資料日期： 2025.06.27 資料來源：CMoney、兆豐期貨

熱門股票期貨操作建議

新聞要事

資料來源：鉅亨網、經濟、工商、兆豐期貨整理

操作建議

- 智原在以伊戰爭前股價就已經觸底，然而到了目前價位，它已經幾乎跌不下去，可以說是支撐平穩。智原是聯電 集團的代表IP股，而另一邊還有同為聯電集團的矽統 ，這三者的董事長都是由聯電董座洪嘉聰擔任，而聯電集團這麼多公司只有這三間是由他擔任，代表對智原與矽統的重視性，後來智原將封裝NRE交由矽統分工合作，自己努力發展IP，有慢慢改善體質，預期後續營收開出來不要太差，在目前價位都有上升力道，短期可以多留意。

期顧晨報內容

本刊所刊載之內容僅作參考，惟已力求正確與完整，但因時間與市場客觀因素改變所造成產業、市場或個股之相關條件改變，投資人須自行考量投資之需求與風險，本公司恕不負擔任何法律責任。任何轉載或引用本報告內容必須先經本公司同意。

熱門股票期貨操作建議

新聞要事

資料來源：鉅亨網、經濟、工商、兆豐期貨整理

操作建議

- 光學鏡頭廠亞光（24）日除息，每股配發現金股利4元，除息參考價131元，隨特斯拉（Tesla）無人計程車Robotaxi正式上路，相關供應鏈催油前進，外資法人資金點火，亞光股價開高走高，終場大漲8.02%，收141.5元，上漲10.5元，順利填息，成光學族群人氣指標。法人點名亞光為特斯拉供應鏈之一，亞光的車載鏡頭也擴及日本、歐洲等客戶，亞光董事長賴以仁日前表示，今年車載鏡頭出貨表現持平去年。

期顧晨報內容

本刊所刊載之內容僅作參考，惟已力求正確與完整，但因時間與市場客觀因素改變所造成產業、市場或個股之相關條件改變，投資人須自行考量投資之需求與風險，本公司恕不負擔任何法律責任。任何轉載或引用本報告內容必須先經本公司同意。

熱門股票期貨操作建議

新聞要事

資料來源：鉅亨網、經濟、工商、兆豐期貨整理

操作建議

- 市場傳出聯發科3奈米Google TPU專案tape-out延後，造成聯發科過去幾個交易日股價失色。摩根士丹利證券半導體產業分析師詹家鴻指出，TPU運算晶片預計tape-out時間為8月中旬，比市場預期的9月底提早，維持對聯發科高度看好，推測合理股價衝上1,888元。野村證券半導體產業分析師鄭明宗指出，考量到Google TPU專案tape-out已發生多次延誤，若聯發科欲維持ASIC業務2026年營收貢獻10億美元以上財測，則不能再出現任何延遲。

期顧晨報內容

本刊所刊載之內容僅作參考，惟已力求正確與完整，但因時間與市場客觀因素改變所造成產業、市場或個股之相關條件改變，投資人須自行考量投資之需求與風險，本公司恕不負擔任何法律責任。任何轉載或引用本報告內容必須先經本公司同意。

台指期(TX)

新聞要事

資料來源：鉅亨網、經濟、工商、兆豐期貨整理

操作建議

- 美國對等關稅暫緩期有望延長，加上聯準會釋出降息訊號，儘管新台幣上週五 (27) 日強升驚見 28 字頭，使大盤上週五開高後翻黑，隨後於平盤附近震盪，不過台積電於尾盤翻紅，帶動大盤終場漲 87.74 點或 0.39%，收在最高點 22580.08 點，成交量 3640.32 億元。台積電 (2330-TW) 翻紅，終場漲 5 元或 0.47%，以 1080 元作收，也領軍大盤翻紅。其他電子權值股漲跌互現，鴻海 (2317-TW) 漲逾 1%，聯發科 (2454-TW) 跌 0.39%，台達電 (2308-TW) 漲 0.95%，廣達 (2382-TW) 與日月光 (3711-TW) 皆跌逾 1%。

期顧晨報內容

本刊所刊載之內容僅做參考，惟已力求正確與完整，但因時間與市場客觀因素改變所造成產業、市場或個股之相關條件改變，投資人須自行考量投資之需求與風險，本公司恕不負擔任何法律責任。任何轉載或引用本報告內容必須先經本公司同意。

選擇權(TXO)

買 權CALL					202507 1W					賣 權PUT				
買價	賣價	成交價	漲跌	成交量	買	賣	履約價	買	賣	買價	賣價	成交價	漲跌	成交量
31.00	33.50	↑ 32.00	▼4.50	1996	+	+	22850	+	+	530.00	630.00	0.00	0.00	-
36.50	37.50	↑ 37.50	▼5.00	4307	+	+	22800	+	+	479.00	540.00	↓ 500.00	▼45.00	19
43.50	46.00	↓ 44.00	▼6.00	1903	+	+	22750	+	+	409.00	505.00	↓ 421.00	▼79.00	11
52.00	53.00	↓ 53.00	▼5.00	4636	+	+	22700	+	+	408.00	480.00	↑ 481.00	▲22.00	314
56.00	62.00	↑ 56.00	▼14.00	3080	+	+	22650	+	+	337.00	428.00	↑ 445.00	▲26.00	146
74.00	77.00	↑ 77.00	▼4.00	5878	+	+	22600	+	+	340.00	384.00	345.00	▼36.00	110
90.00	97.00	↓ 90.00	▼4.00	4123	+	+	22550	+	+	305.00	348.00	↓ 312.00	▼38.00	165
108.00	109.00	109.00	▼2.00	11456	+	+	22500	+	+	281.00	317.00	↑ 281.00	▼30.00	687
125.00	130.00	132.00	▲4.00	4379	+	+	22450	+	+	230.00	280.00	↑ 251.00	▼22.00	1116
146.00	156.00	↑ 156.00	▲7.00	7310	+	+	22400	+	+	222.00	239.00	↑ 223.00	▼21.00	2104
168.00	170.00	↑ 147.00	▼22.00	2898	+	+	22350	+	+	181.00	210.00	↑ 202.00	▼14.00	2063
193.00	207.00	↓ 200.00	▲4.00	4121	+	+	22300	+	+	180.00	183.00	180.00	▼11.00	3555
199.00	238.00	↓ 230.00	▲5.00	2066	+	+	22250	+	+	144.00	159.00	156.00	▼12.00	3469
222.00	270.00	↑ 270.00	▲17.00	2489	+	+	22200	+	+	129.00	139.00	↓ 137.00	▼12.00	6373
280.00	314.00	300.00	▲23.00	673	+	+	22150	+	+	110.00	123.00	↑ 121.00	▼10.00	3522
317.00	346.00	↓ 335.00	▲17.00	761	+	+	22100	+	1	102.00	108.00	107.00	▼7.00	4951
333.00	399.00	359.00	▲7.00	176	+	+	22050	+	+	87.00	95.00	↑ 95.00	▼5.00	3417
392.00	428.00	↓ 399.00	▲11.00	447	+	+	22000	1	+	81.00	84.00	↓ 81.00	▼7.00	11046
403.00	468.00	↓ 412.00	▼16.00	9	+	+	21950	+	+	67.00	77.00	77.00	0.00	3285
455.00	510.00	515.00	▲48.00	70	+	+	21900	+	+	60.00	65.00	↑ 62.00	▼6.00	4960

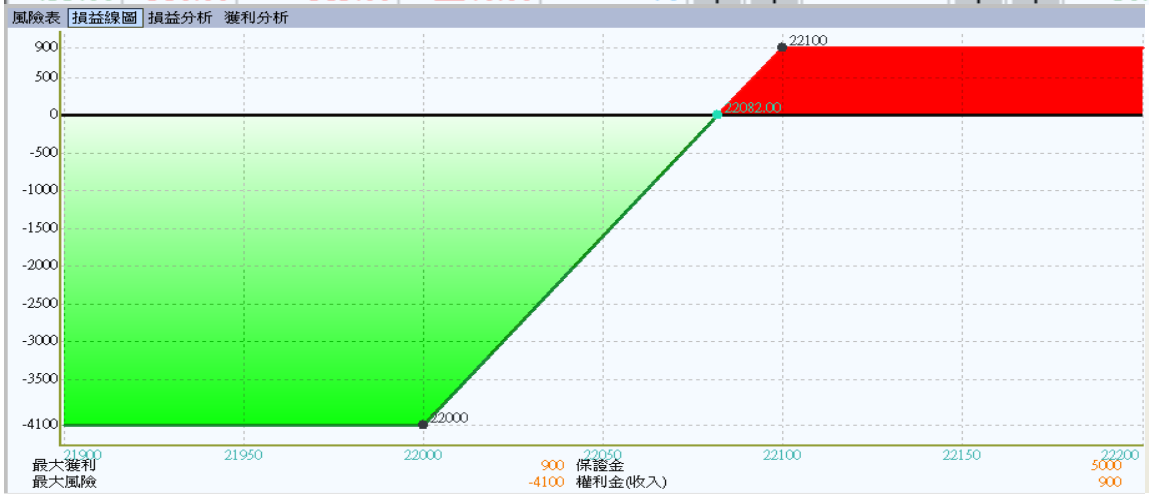

操作建議

期顧晨報內容

本刊所刊載之內容僅做參考，惟已力求正確與完整，但因時間與市場客觀因素改變所造成產業、市場或個股之相關條件改變，投資人須自行考量投資之需求與風險，本公司恕不負擔任何法律責任。任何轉載或引用本報告內容必須先經本公司同意。

期顧指標績效

兆豐期貨股份有限公司

顧問指標績效 (計算基準日2025/06/26)													指標費用			
產品	產品名稱	產品特性	日損益	週累積損益	月累積損益	年累積損益	年累積報酬率	2021-2024年累積損益	2021-2024年累積平均報酬率	口數/月	口數/年	建議資金(大台/小台)	月費	季費	年費	體驗價/月
國內指標（台幣）	贏戰(台指波動)	波段(長波段)	-	60,100	163,900	505,600	42.1%	2,201,400	45.9%	10	58	120萬/30萬	2,000	5,000	15,000	1,000
	贏戰台指波動2號	波段(短波段)	-16,500	107,600	134,100	168,400	14.0%	1,394,800	29.1%	32	194	120萬/30萬	2,000	5,000	15,000	1,000
	海波段台指01	波段(短波段)	-19,300	24,000	58,600	219,800	18.3%	1,089,800	22.7%	34	204	120萬/30萬	2,000	5,000	15,000	1,000
	海波段台指02	波段(短波段)	-41,700	22,000	47,900	700	0.1%	1,131,600	23.6%	55	332	120萬/30萬	2,000	5,000	15,000	1,000
	阿波羅台指戰神	波段(短波段)	7,200	107,000	53,400	582,400	48.5%	2,862,000	59.6%	67	403	120萬/30萬	8,000	19,500	72,000	-
	五行台指BB	波段(短波段)	-14,700	62,300	18,200	99,900	8.3%	1,400,100	29.2%	31	188	120萬/30萬	2,000	5,000	15,000	1,000
	五行台指RSI	波段(長波段)	-	-49,400	112,600	136,200	11.4%	1,090,800	22.7%	9	52	120萬/30萬	2,000	5,000	15,000	1,000
	五行台指TTM	波段(長波段)	-	57,700	133,400	846,900	70.6%	1,368,000	28.5%	7	40	120萬/30萬	2,000	5,000	15,000	1,000
	贏戰(電指波動)	波段(中波段)	18,400	238,000	379,000	-352,200	-23.5%	2,334,900	38.9%	29	171	大電150萬/小電30萬	2,000	5,000	15,000	1,000
國外指標（美元）	Lian海期那指 S01	波段(長波段)	-	-	-4,835	31,140	31.8%	171,830	43.8%	11	66	小那9.8萬/微那0.98萬	2,000	5,000	15,000	1,000
	Lian海期那指 S03	波段(長波段)	2,280	13,075	2,920	6,555	6.7%	98,305	25.1%	19	112	小那9.8萬/微那0.98萬	2,000	5,000	15,000	1,000
	Lian海期那指 S05	波段(長波段)	-	-	1,110	28,535	29.1%	159,465	40.7%	13	78	小那9.8萬/微那0.98萬	2,000	5,000	15,000	1,000
	Trader-X NQ短沖	隔日沖	-495	4,845	4,530	-13,770	-14.1%	33,870	8.6%	54	325	小那9.8萬/微那0.98萬	2,000	5,000	15,000	1,000
股期	股期強弱勢價差投組	強弱價差	6,000	-46,000	-20,818	-18,238	-6.1%	-	-	39	231	30萬	3,500	6,600	-	-

備註1：國內指標(台幣)皆以大型計算，若操作小型/為型商品請依比例換算上列統計資料。
備註2：週累積損益為[當週/週一至週五]；月累積損益為[當月/第一交易日至當月最後交易]；年累積損益為[當年/第一交易日至當年最後交易日]。
備註3：「股期強弱勢價差投組」為週一進場、週五出場。合約結算當週，參與結算。
備註4：年累積平均報酬率為[年累積損益]÷[建議資金]÷[累積年限]。
備註5：因時差原因，國外期貨計算基準日為國內期貨計算基準日的前一交易日。

績效紀錄時間：2025/06/27 09:30。

警語:

1.本文所載之資訊為主管機關核准國內外期貨市場之商品。
2.期權交易財務槓桿高，具有一定風險，交易人應依個人財務能力審慎評估所能承受風險並留意控管個人部位及投資風險。
3.商品內容均採用兆豐multicharts專業版以歷史數據進行繪製或統計，過去之商品績效及表現不得視為日後獲利之保證。
4.交易人使用兆豐multicharts前須留意相關設定(包含內建程式)，以確保策略執行之正確性，因設定錯誤所致之策略執行問題，交易人應自負風險。
5.兆豐multicharts謹提供即時報價資訊供參，不代表勸誘投資人進行期貨交易，且不保證資訊之正確性及完整性。
6.交易極為活絡情況時，撮合之價格可能會變動得相當迅速，兆豐multicharts可能無法判別立即執行或延遲執行，交易人應自負風險。
7.交易人使用本公司的電子下單系統交易委託買賣，遇系統斷線、斷電、網路壅塞等不可抗力因素，可能導致委託買賣無法傳送、接收或延遲，交易人應自負電子交易風險。

108年金管期總字第002號 兆豐期貨股份有限公司 地址:台北市中正區忠孝東路二段95號2樓 電話: 02-2327-8895

本刊所刊載之內容僅做參考，惟已力求正確與完整，但因時間與市場客觀因素改變所造成產業、市場或個股之相關條件改變，投資人須自行考量投資之需求與風險，本公司恕不負擔任何法律責任。任何轉載或引用本報告內容必須先經本公司同意。

商品期市即時動態

休市市場

無

交易訊息公告

商品類別	月份	交易管控				
輕原油(CL)	Aug-25	最後交易日	(7/22)	前三個營業日	(7/17)	起不接受新倉單
小輕原油(QM)	Aug-25	最後交易日	(7/21)	前三個營業日	(7/16)	起不接受新倉單
微型原油(MCL)	Aug-25	最後交易日	(7/21)	前三個營業日	(7/16)	起不接受新倉單
天然氣(NG)	Aug-25	最後交易日	(7/29)	前三個營業日	(7/24)	起不接受新倉單
小型天然氣(QG)	Aug-25	最後交易日	(7/28)	前三個營業日	(7/23)	起不接受新倉單
低硫柴油(LGO)	Aug-25	最後交易日	(8/12)	前三個營業日	(8/7)	起不接受新倉單
N布會特(BZ)	Sep-25	最後交易日	(7/31)	前三個營業日	(7/28)	起不接受新倉單
倫敦布會特(LCO)	Sep-25	最後交易日	(7/31)	前三個營業日	(7/28)	起不接受新倉單
熱燃油(HO)	Aug-25	最後交易日	(7/31)	前三個營業日	(7/28)	起不接受新倉單
無鉛汽油(RB)	Aug-25	最後交易日	(7/31)	前三個營業日	(7/28)	起不接受新倉單

保證金調整

114.06.27收盤後調整CME& ICE&LME交易所商品保證金，詳見官網
https://www.emega.com.tw/emega/upload/contractDeposit/197b24c337900000398a.pdf

資料來源：兆豐期貨

請追蹤兆豐期貨FB粉絲團並按讚、分享、訂閱

LINE官方帳號	FB粉絲專頁	IG

版權聲明

本刊所刊載之內容僅做參考，惟已力求正確與完整，但因時間與市場客觀因素改變所造成產業、市場或個股之相關條件改變，投資人須自行考量投資之需求與風險，本公司恕不負擔任何法律責任。任何轉載或引用本報告內容必須先經本公司同意。

108年金管期總字第002號 兆豐期貨股份有限公司
地址:台北市中正區忠孝東路二段95號2樓 電話: 02-2327-8895