



兆豐期貨顧問事業部-盤後資料整理與解析

日期/時間
2024/5/10

指數名稱	成交價	漲跌	漲跌幅	金額(億元)
加權指數	20709	148.07	0.72%	4352.8
50指數	16235	132.31	0.82%	-
100指數	19605	74.56	0.38%	-
電子類	1071.6	2.52	0.24%	2309.78
金融類	1948.8	51.96	2.74%	226.62
未金電	16053	190.13	1.20%	1494.08

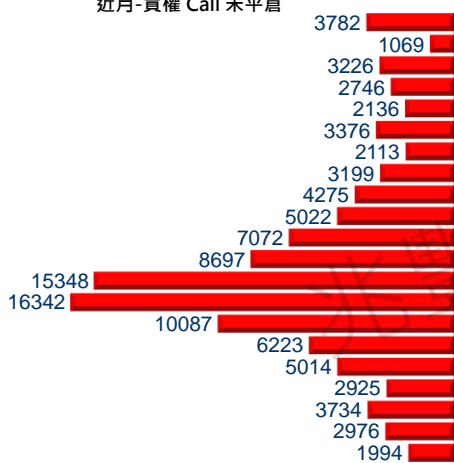
指數名稱	成交價	漲跌	漲跌幅%	時間
加權指數	20708.84	148.07	0.72%	133100
日經指數	38229.11	155.13	0.41%	150001
韓國首爾(D)	2727.67	15.53	0.57%	153030
恆生指數	18964.15	426.34	2.30%	153132
深圳綜合	1783.77	-12.84	-0.71%	150003
上海綜合	3154.55	0.23	0.01%	150008
道瓊指數	39387.76	331.37	0.85%	162001

契約名稱	結算價	開盤價	最高價	最低價	昨收	漲跌	漲跌幅	成交量	成交量增減	未平倉量	平倉量增減
台指期貨	20812	20738	20828	20616	20809	▲197	▲0.96%	147989	16298	63044	-4427
電子期貨	1078.7	1077.95	1079.6	1066.2	1078.95	▲7.45	▲0.70%	1471	490	1569	-16
金融期貨	1944.8	1908.8	1948	1908.8	1944.8	▲44.4	▲2.34%	1956	991	1776	-25
非金電期	16124	15967	16148	15947	16124	▲212	▲1.33%	103	8	143	37
富台期	1766.8	1763.75	1767.75	1762.75	1763.5	3	0.18%	55183	1006	107616	-1693

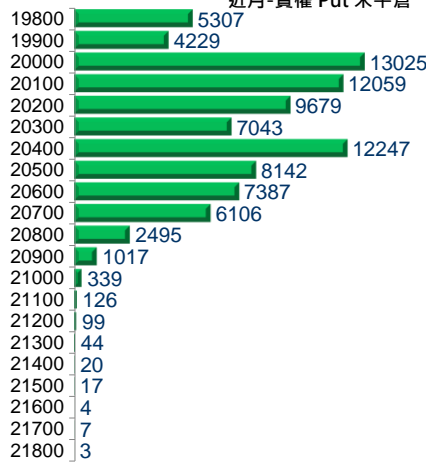
註：以上報價係提供台灣期貨交易所之結算價，與當日期貨收盤價之漲跌或有些許差異，特此告知。

商品/分析	選擇權(交易量)數據					選擇權(未平倉量)數據				Ratio(全市)	Ratio(近月)
	成交量最大	增加最多	(未平倉最大)	(增加最多)	(減少最多)	未平倉數量(全市)	平倉量增減(全市)	未平倉數量(近月)	平倉量增減(近月)	VOL P/C Ratio	VOL P/C Ratio
CALL 履約價	20800	20800	21100	21100	21300	205328	20399	150772	9464	1.099843	1.109569
PUT 履約價	20400	20400	20000	20100	19800	287982	36858	204187	32150	1.402546	1.354277

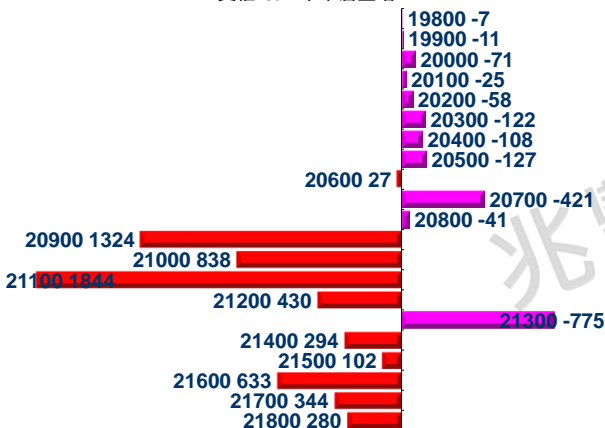
近月-買權 Call 未平倉



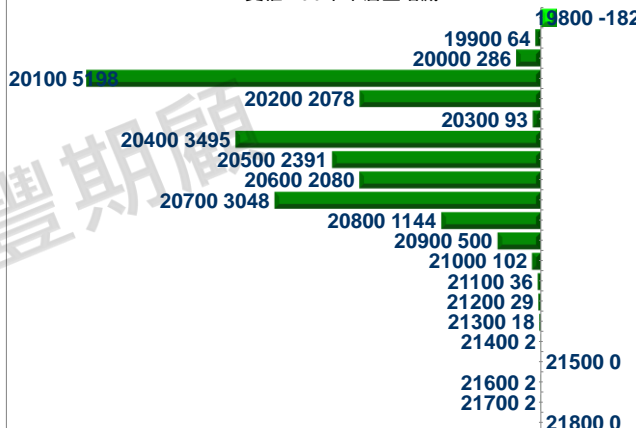
近月-賣權 Put 未平倉



買權 Call 未平倉量增



賣權 Put 未平倉量增減





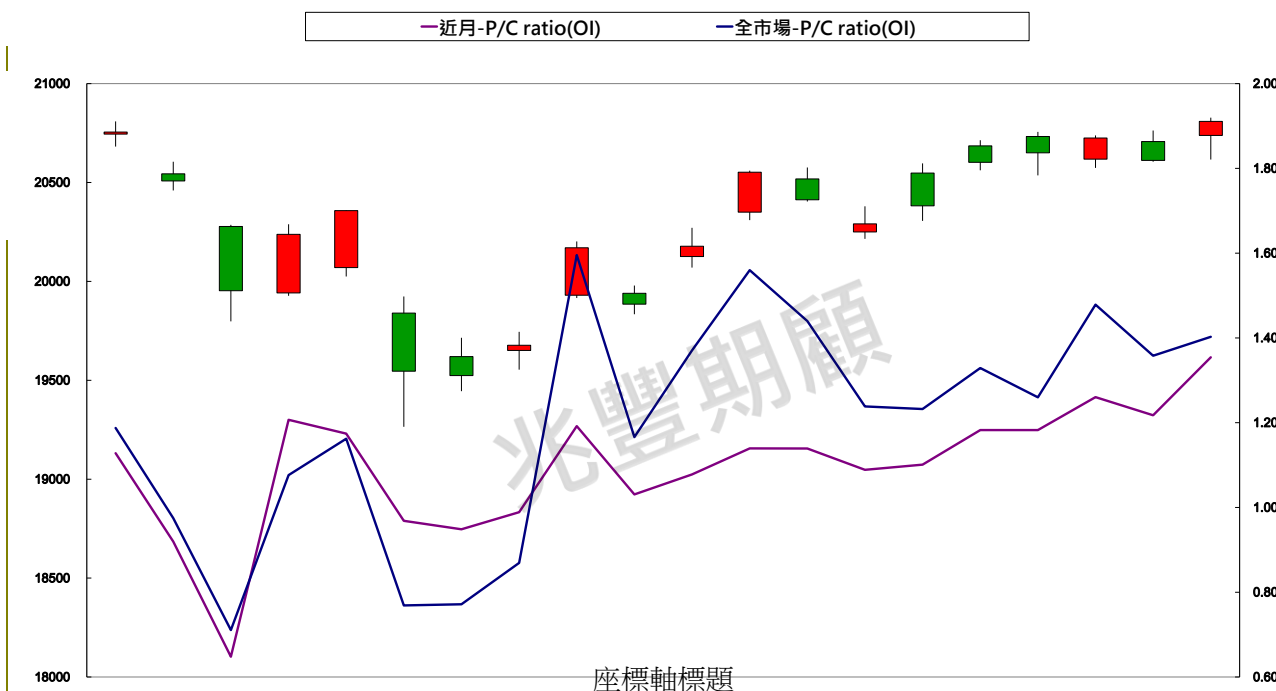
近月選擇權契約-量能分析

當日成交量前五名-近月選擇權契約收盤表現

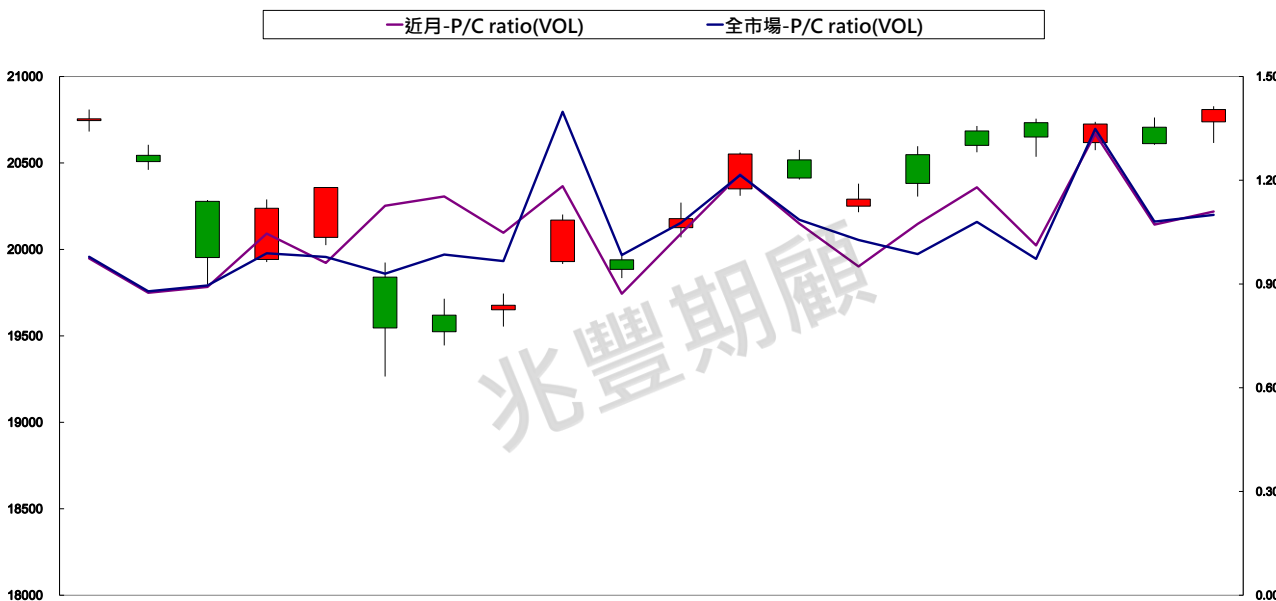
2024/5/10

買權 Call						賣權 Put					
月份	履約價	結算價	漲跌	成交量	未平倉量	月份	履約價	結算價	漲跌	成交量	未平倉量
202405	20800	134	▲+70	25442	7072	202405	20400	25	▼-50	19170	12247
202405	21000	51	▲+31	22954	15348	202405	20600	56	▼-87	19066	7387
202405	20900	85	▲+46.5	21974	8697	202405	20500	37.5	▼-66.5	17183	8142
202405	20700	195	▲+90	15734	5022	202405	20700	83	▼-109	15341	6106
202405	20950	67	▲+38	14838	5311	202405	20650	66	▼-100	13605	3165

近月選擇權契約 (OI) Put/Call Ratio 走勢圖 V.S 台指期當月走勢圖表



近月選擇權契約 (VOL) Put/Call Ratio 走勢圖 V.S 台指期當月走勢圖表

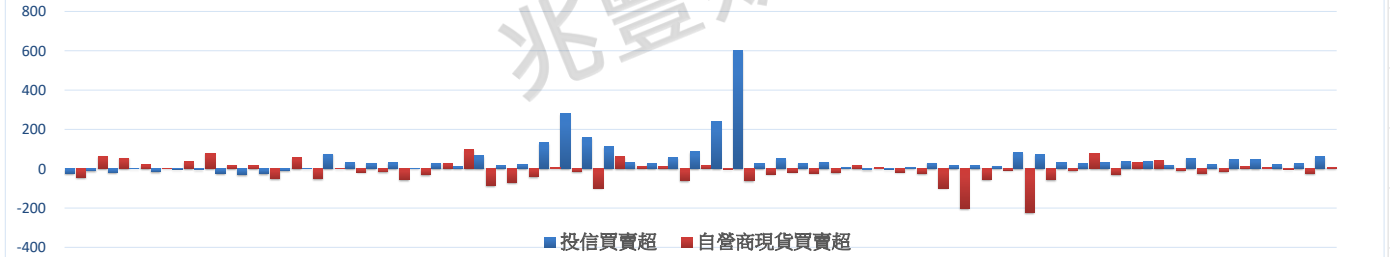
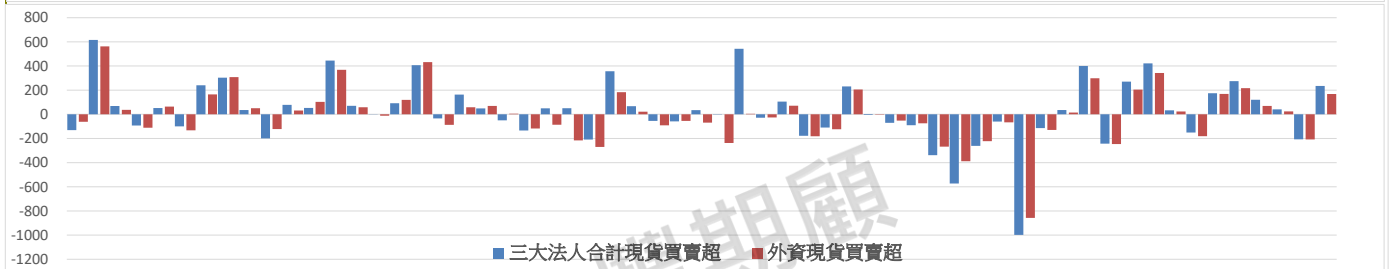
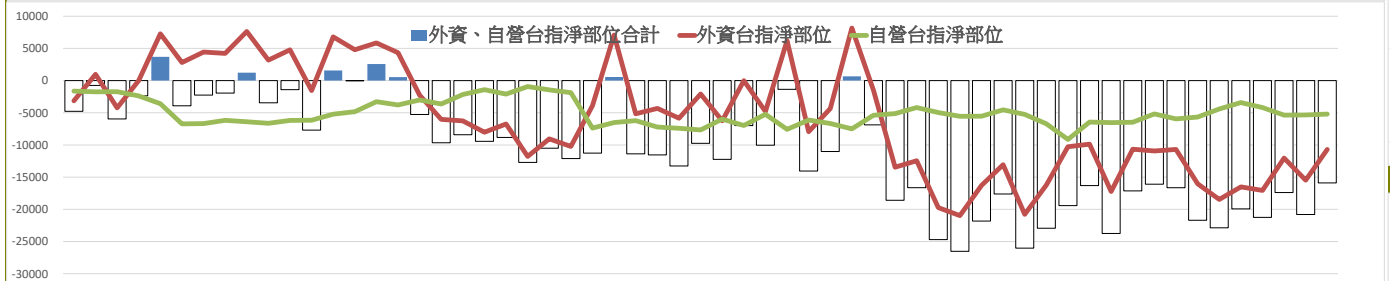




台股現貨籌碼面資料整理

三大法人現貨買賣金額(億)				
法人對象	外資及陸資	自營商	投信	三大法人合併
買進金額	1508.26	219.79	108.15	1836.20
賣出金額	1340.21	212.88	48.38	1601.47
買賣差額	168.05	6.91	59.77	234.73

加權指數走勢 V.S 三大法人期、現貨買賣超走勢圖表



本報告係依據已公開之資料進行整理研判，本公司不負任何法律責任。本報告內容亦禁止轉載，違者必究。
 主管機關核准許可證照字號：108年金管期總字第002號 兆豐期貨地址：台北市中正區忠孝東路二段95號2F 電話(02)2327-8895

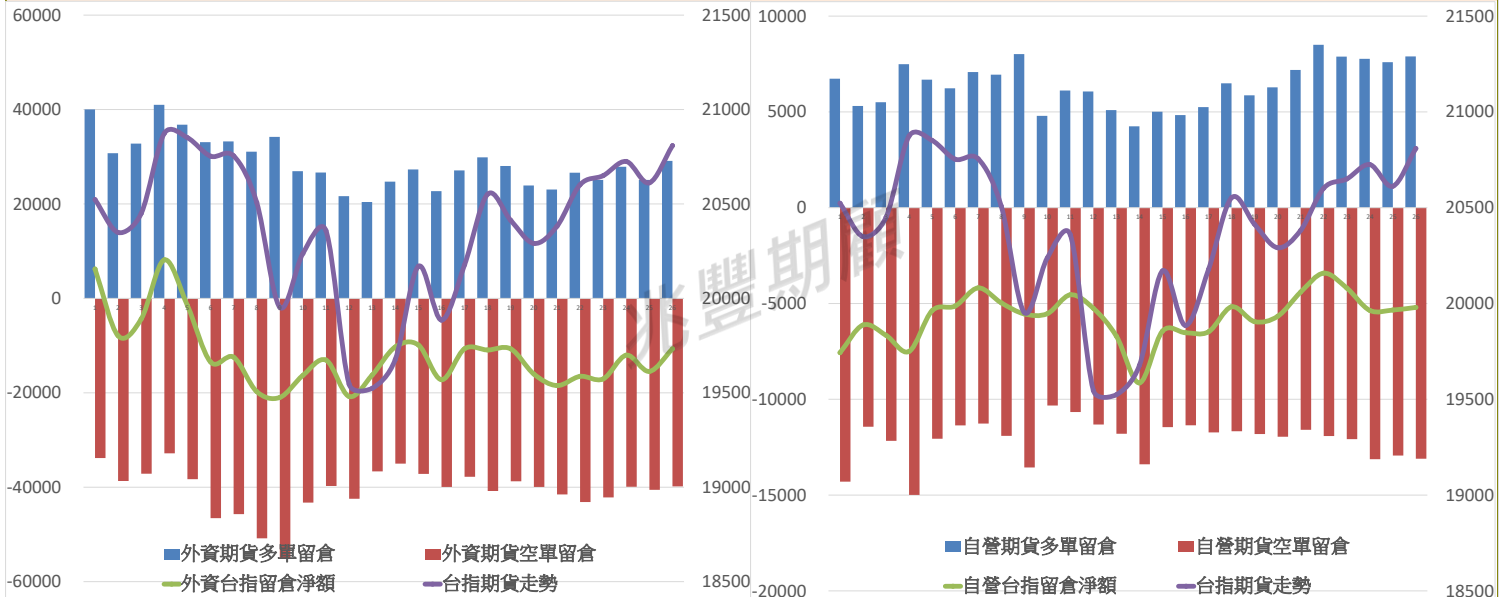


台股期貨&選擇權籌碼面資料整理(一)

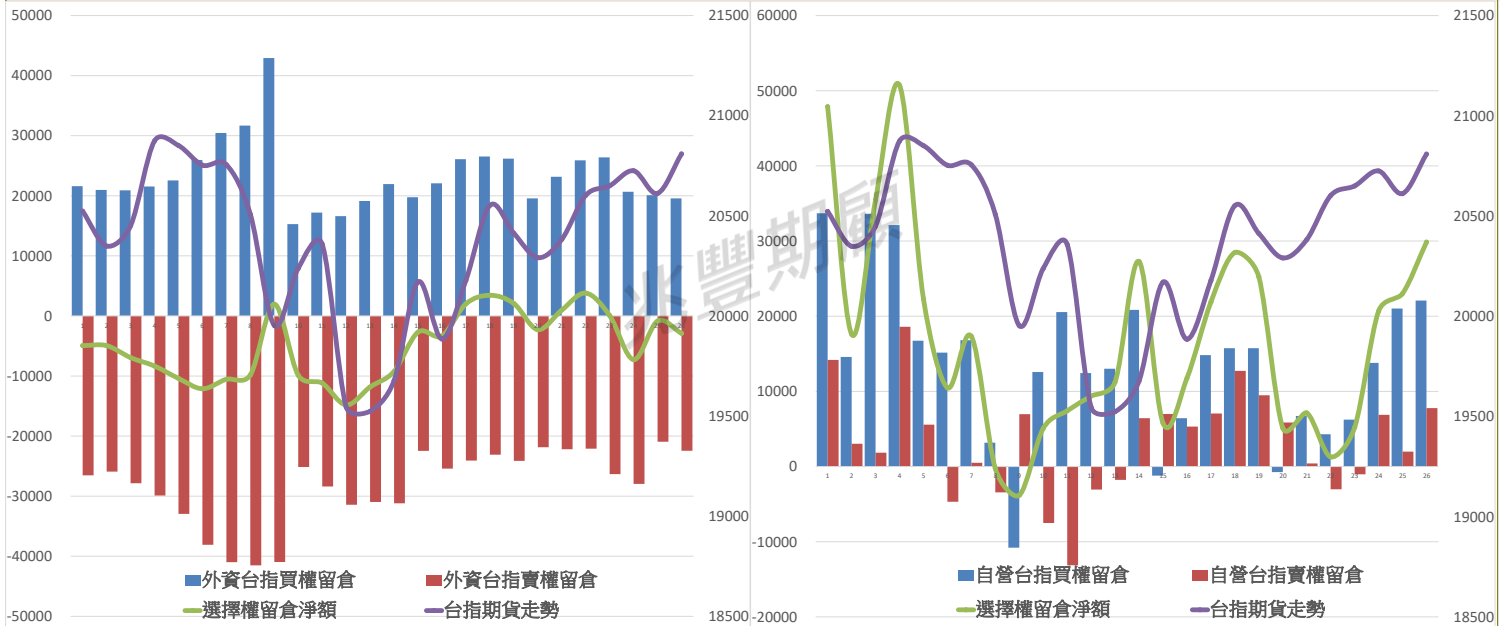
Futures	三大法人期貨留倉部位變化											
	外資及陸資			自營商			投信			三大法人合併		
	淨部位	本日增減	合約價值	淨部位	本日增減	合約價值	淨部位	本日增減	合約價值	淨部位	本日增減	合約價值
台指期貨(含小台)	-10691	4774	-575.12	-5206	137	-184.89	13282	-44	551.90	-2615	4866	-208.11
電子期貨	-51	16	-2.20	-373	14	-16.09	164	0	7.08	-260	30	-11.22
金融期貨	-353	89	-6.87	-285	25	-5.54	7	0	0.14	-631	114	-12.27
非金電期貨	13	1	0.21	20	6	0.32	0	0	0.00	33	7	0.53

Options	三大法人選擇權留倉部位變化											
	外資及陸資			自營商			投信			三大法人合併		
	留倉部位	本日增減	合約價值	留倉部位	本日增減	合約價值	留倉部位	本日增減	合約價值	留倉部位	本日增減	合約價值
買權 Call	19559	-530	3.07	22085	1058	2.10	0	0	0.03	41644	528	5.20
賣權 Put	22447	1503	0.59	-7776	-5788	0.07	-66	0	-0.00	14605	-4285	0.66
選擇權留倉淨額	-2888	-2033	2.49	29861	6846	2.03	66	0	0.03	27039	4813	4.54

外資 & 自營商 台指期貨留倉部位走勢圖表(含小型台指)



外資 & 自營商 台指選擇權留倉部位走勢圖表



本報告係依據已公開之資料進行整理研判，本公司不負任何法律責任。本報告內容亦禁止轉載，違者必究。

主管機關核准許可證照字號：108年金管期總字第002號 兆豐期貨地址：台北市中正區忠孝東路二段95號2F 電話(02)2327-8895



台股期貨&選擇權籌碼面資料整理(二)

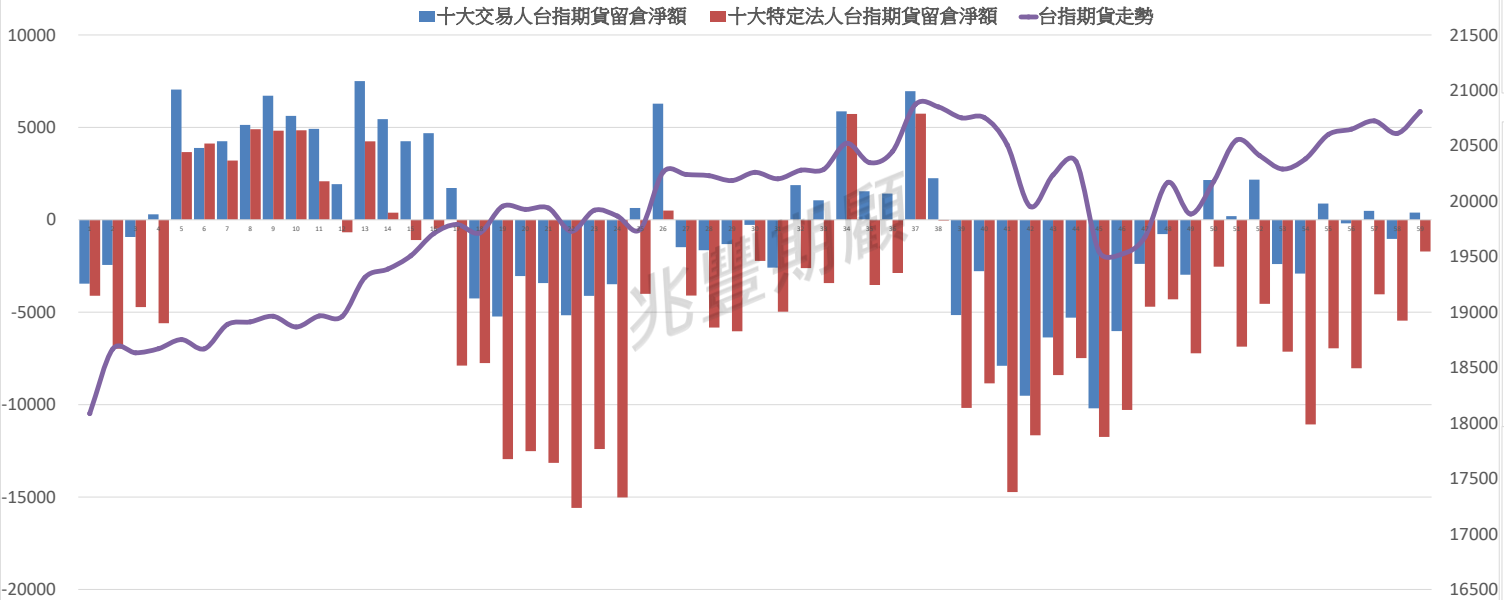
Futures	(大額交易者)期貨留倉部位變化			
	五大交易人		十大交易人	
	淨部位	本日增減	淨部位	本日增減
台指期貨(含小台)	945	1775	392	1426
電子期貨	-16	43	5	84
金融期貨	-445	6	-498	71
非金電期貨	25	-6	8	-5

Futures	(特定法人)期貨留倉部位變化			
	五大特定法人		十大特定法人	
	淨部位	本日增減	淨部位	本日增減
台指期貨(含小台)	-3395	1865	-1713	3745
電子期貨	-19	119	-120	80
金融期貨	-531	-10	-661	140
非金電期貨	-32	-17	-35	-14

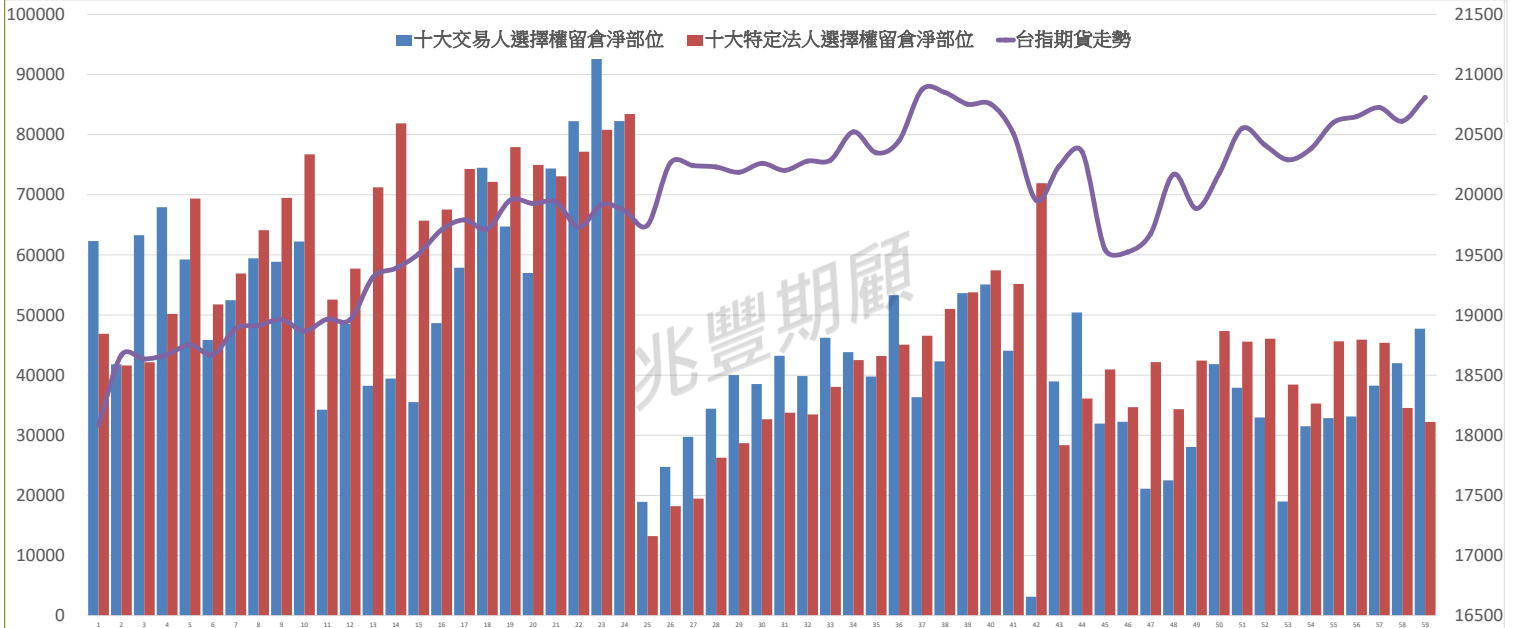
Options	(大額交易者)選擇權留倉部位變化			
	五大交易人		十大交易人	
	淨部位	本日增減	淨部位	本日增減
買權 Call	20769	259	24327	-84
賣權 Put	-18235	-620	-23398	-5811
選擇權留倉淨額	39004	879	47725	5727

Options	(特定法人)選擇權留倉部位變化			
	五大特定法人		十大特定法人	
	淨部位	本日增減	淨部位	本日增減
買權 Call	16134	638	20826	306
賣權 Put	-3659	246	-11397	2624
選擇權留倉淨額	19793	392	32223	-2318

前十大交易人(特定法人)台指期貨留倉部位走勢圖表




前十大交易人(特定法人)台指選擇權留倉部位走勢圖表



本報告係依據已公開之資料進行整理研判，本公司不負任何法律責任。本報告內容亦禁止轉載，違者必究。

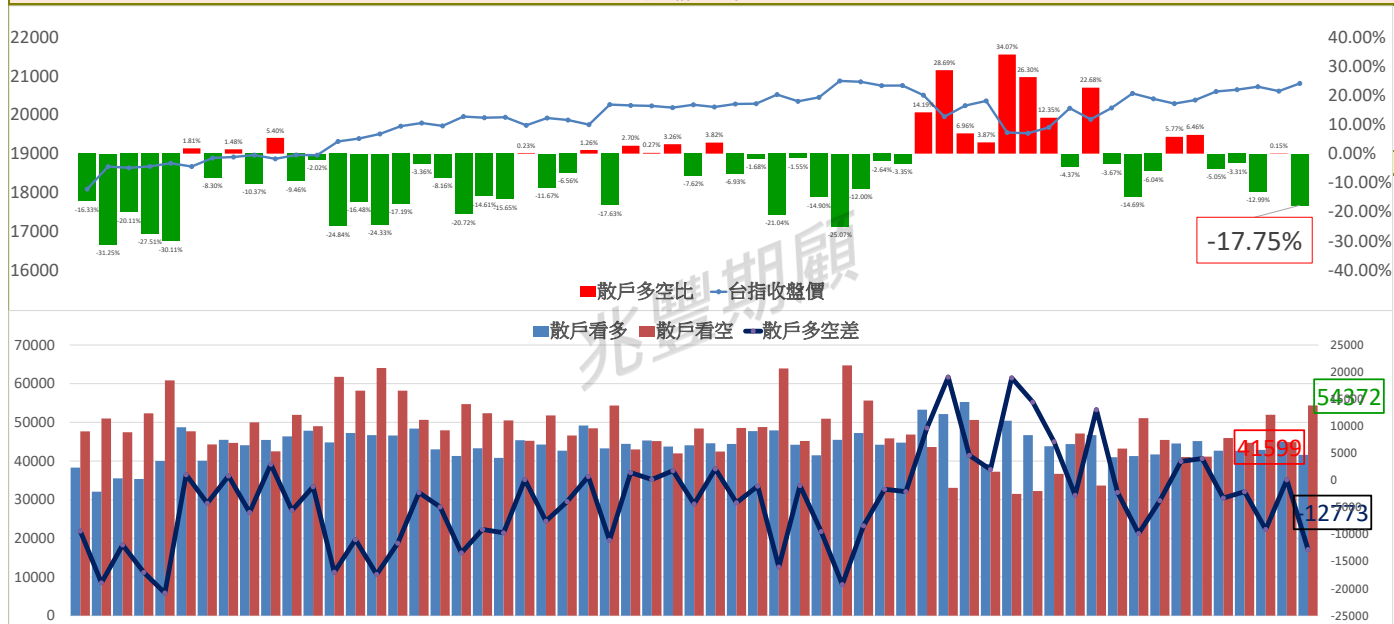
主管機關核准許可證照字號：108年金管總字第002號 兆豐期貨地址：台北市中正區忠孝東路二段95號2F 電話(02)2327-8895



台指VIX 恐慌指數



散戶籌碼變化圖



本日經濟數據整理

預告區間

時間
05/10 07:50
05/10 22:00

地區
日本
美國

項目
<3月>經常帳
<5月>密歇根消費者信心指數-初值

重要性
中
高

前值
26442億
77.2

市場預估
29900億
78

結果
33988億

