


**兆豐期貨顧問事業部-盤後資料整理與解析**

 日期/時間  
2026/5/8


指數名稱	成交價	漲跌	漲跌幅	金額(億元)
加權指數	41604	-329.84	-0.79%	12474.66
50指數	38730	-315.04	-	-
100指數	33315	-136.96	-	-
電子類	2695.2	-27.37	-1.01%	10085.7
金融類	2577.7	22.24	0.87%	257.4
未金電	14264	-21.38	-0.15%	1030.02

指數名稱	成交價	漲跌	漲跌幅%	時間
加權指數	41603.94	-329.84	-0.79%	133100
日經指數	62713.65	-120.19	-	153003
韓國首爾(E)	7490.05	105.49	-	-
恆生指數	26397.6	-228.68	-	152334
深圳綜合	2875.748	3.51	-	150003
上海綜合	4179.952	-0.14	-	150009
道瓊指數	49596.97	-313.62	-	165410

契約名稱	結算價	開盤價	最高價	最低價	漲跌	漲跌幅	成交量	未平倉量
台指期貨	41937	42120	42343	41539	▼-415	▼-0.98%	121067	89587
電子期貨	2718.8	2730	2754.85	2689.6	▼-38.45	▼-1.39%	477	507
金融期貨	2596.8	2584	2605.4	2569.4	▲17.8	▲0.69%	286	557
非金電期	14300	14358	14411	14245	▼-10	▼-0.07%	105	129
富台期	3540.8	3542.5	3547.5	3538.25	▼-2	-0.06%	56132	98178

註：以上報價係提供台灣期貨交易所之結算價，與當日期貨收盤價之漲跌或有些許差異，特此告知。

商品/分析	選擇權(交易量)數據		選擇權(未平倉量)數據					Ratio(全市)	Ratio(近月)		
	成交量最大	增加最多	(未平倉最大)	(增加最多)	(減少最多)	未平倉數量(全市)	平倉量增減(全市)	未平倉數量(近月)	平倉量增減(近月)	VOL P/C Ratio	Ratio P/C Ratio
CALL 履約價	27700	27700	27700	27700	27700	53350	0	42394	0	1.288444	1.344601
PUT 履約價	27700	27700	27700	27700	27700	74710	0	66062	0	1.400375	1.558287

**202605 (月選) 買權 42000 (527口)**
**賣權 41500 (155口)**


\*未沖銷契約量

■ 買權 (Call) ■ 賣權 (Put)

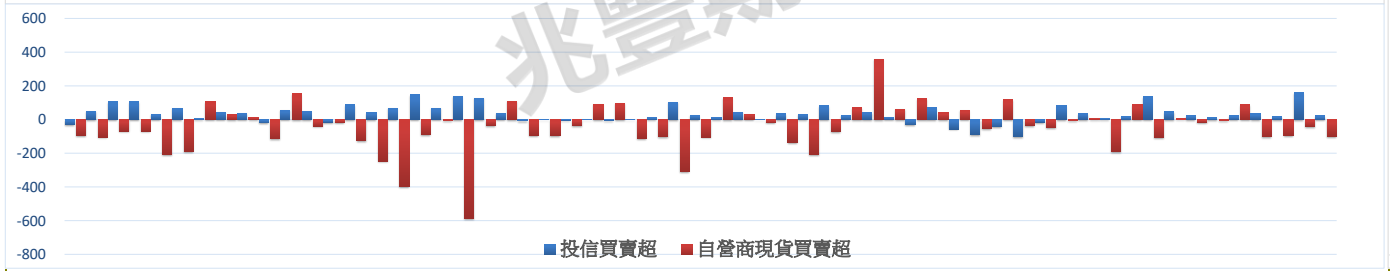
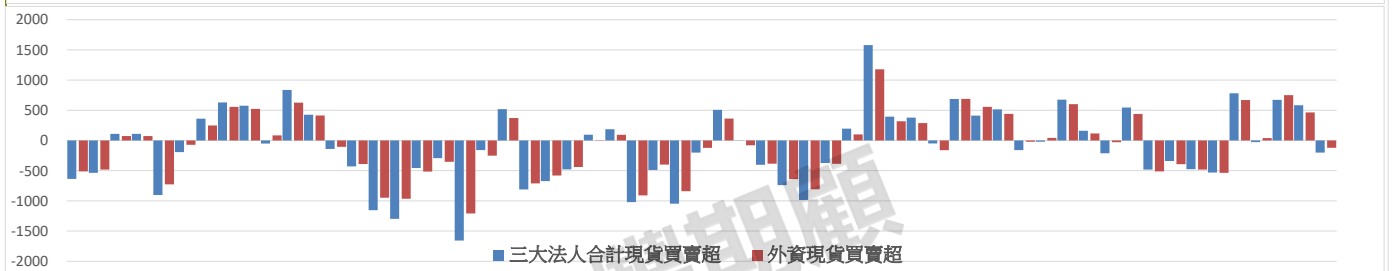
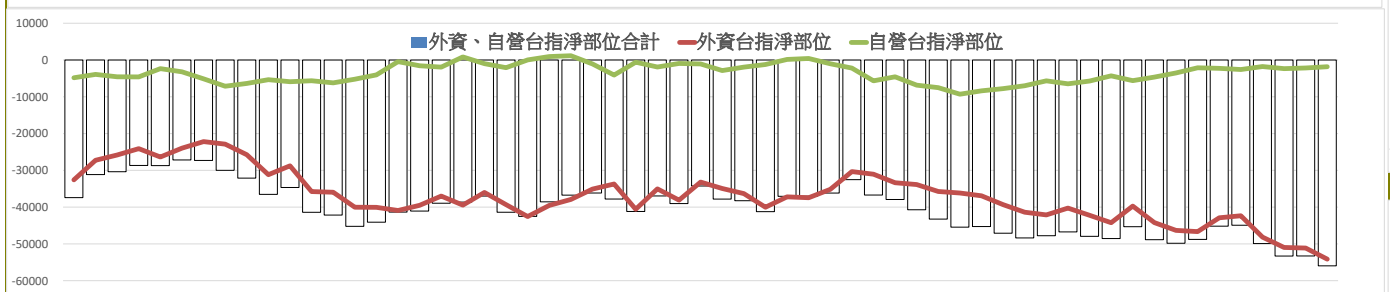
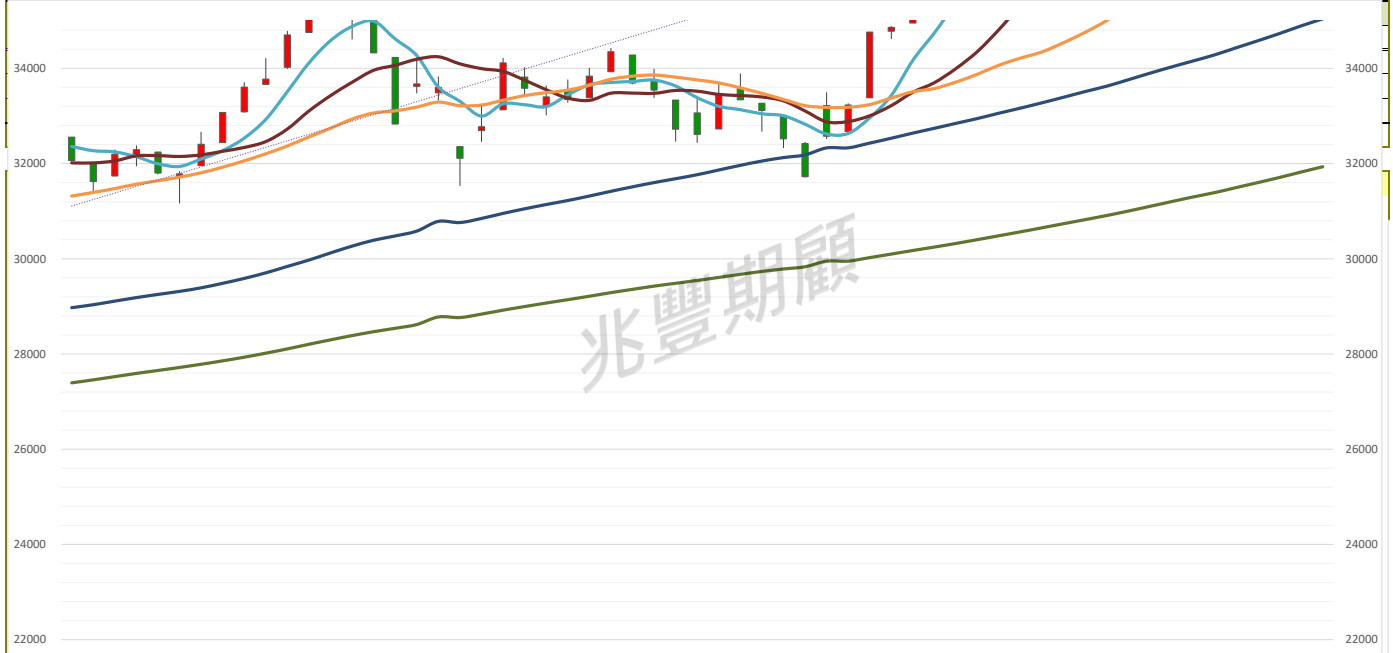
資料整理：兆豐期貨 2026/05/08



**台股現貨籌碼面資料整理**

三大法人現貨買賣金額(億)				
法人對象	外資及陸資	自營商	投信	三大法人合併
買進金額	<b>4582.33</b>	<b>542.34</b>	<b>303.37</b>	<b>5428.05</b>
賣出金額	<b>4703.18</b>	<b>642.71</b>	<b>282.19</b>	<b>5628.07</b>
買賣差額	<b>-120.85</b>	<b>-100.37</b>	<b>21.19</b>	<b>-200.03</b>

加權指數走勢 V.S 三大法人現貨買賣超走勢圖表



本報告係依據已公開之資料進行整理研判，本公司不負任何法律責任。本報告內容亦禁止轉載，違者必究。  
 主管機關核准許可證照字號：108年金管期總字第002號 兆豐期貨地址：台北市中正區忠孝東路二段95號2F 電話(02)2327-8895

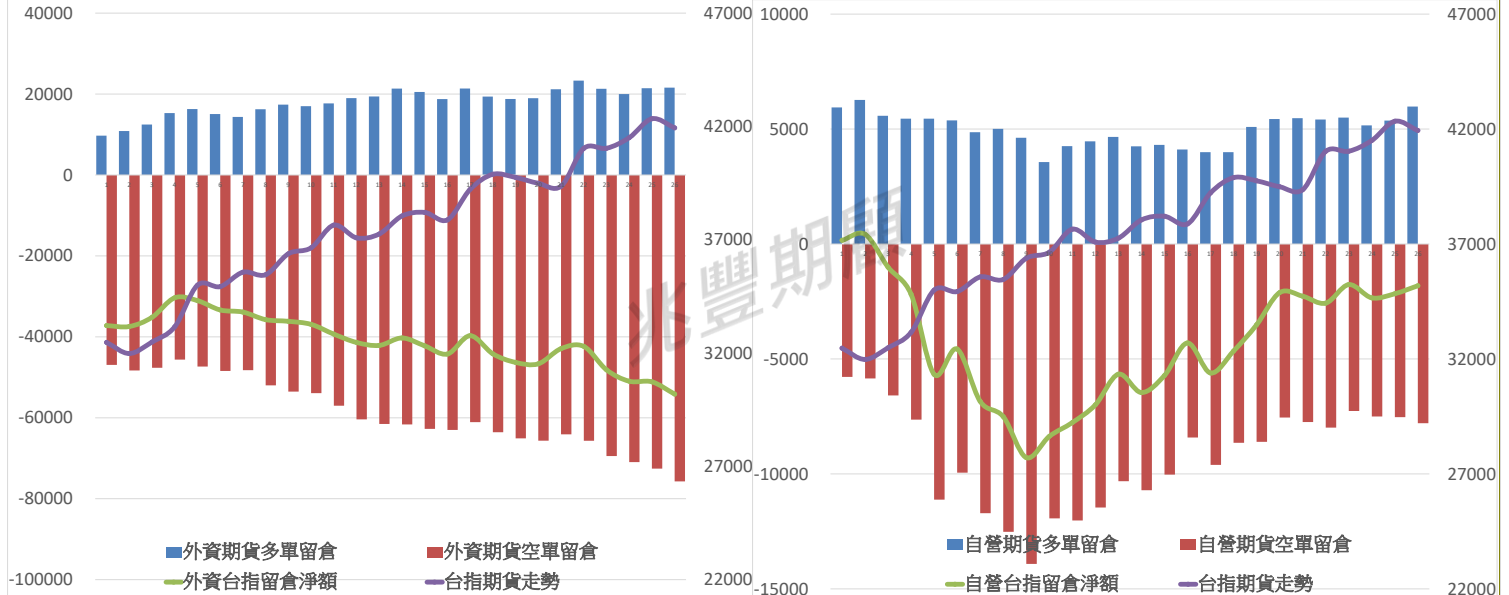


台股期貨&選擇權籌碼面資料整理(一)

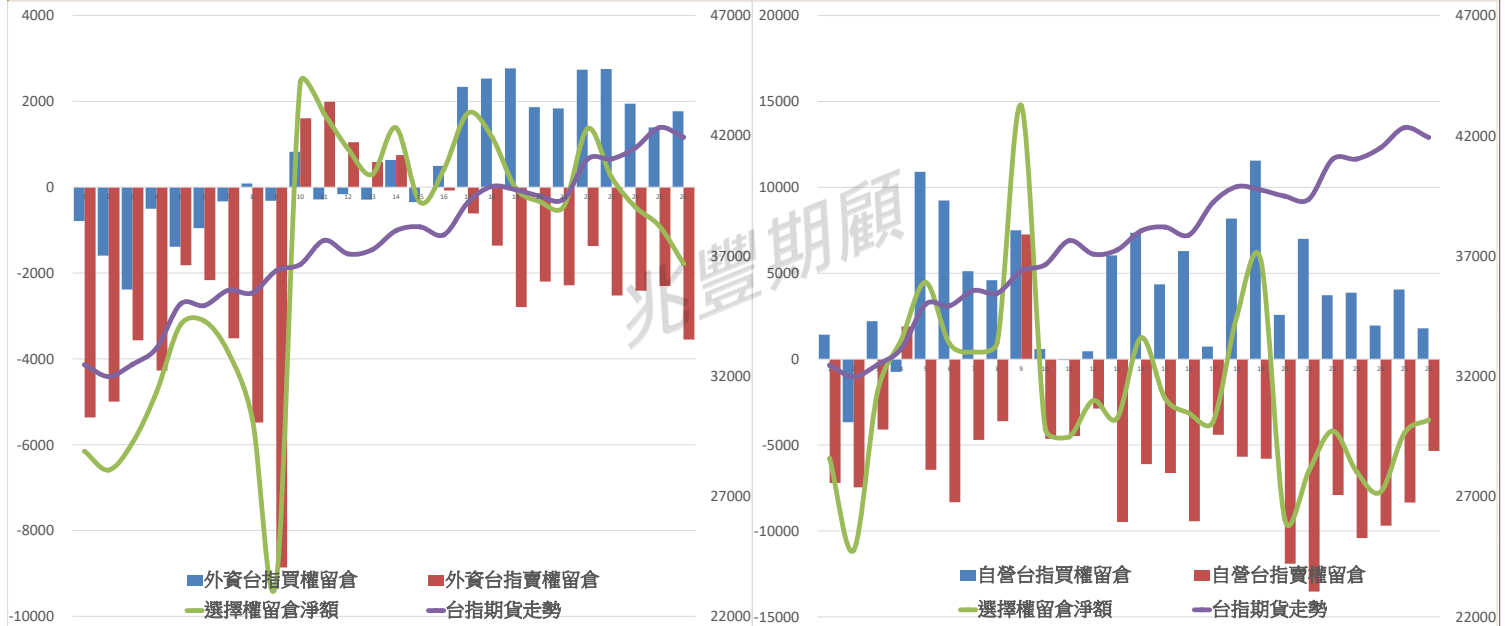
Futures	三大法人期貨留倉部位變化											
	外資及陸資			自營商			投信			三大法人合併		
	淨部位	本日增減	合約價值	淨部位	本日增減	合約價值	淨部位	本日增減	合約價值	淨部位	本日增減	合約價值
台指期貨(含大小微台)	-54046	-3093	-4565.28	-2729	-259	-73.52	46325	130	3883.77	-10450	-3222	-755.03
電子期貨	-175	-91	-19.02	-84	40	-9.13	101	0	10.98	-158	-51	-17.17
金融期貨	-60	2	-1.56	-205	5	-5.32	12	0	0.31	-253	7	-6.57
非金電期貨	0	0	0.00	0	0	0.00	0	0	0.00	0	0	0.00

Options	三大法人選擇權留倉部位變化											
	外資及陸資			自營商			投信			三大法人合併		
	留倉部位	本日增減	合約價值	留倉部位	本日增減	合約價值	留倉部位	本日增減	合約價值	留倉部位	本日增減	合約價值
買權 Call	1770	-1239	1.43	1796	-13443	-1.64	-429	0	-1.49	3137	-14682	-1.71
賣權 Put	3551	-1291	0.80	5341	-4448	-0.71	127	60	0.00	9019	-5679	0.10
選擇權留倉淨額	-1781	52	0.63	-3545	-8995	-0.93	-556	-60	-1.50	-5882	-9003	-1.80

外資 & 自營商 台指期貨留倉部位走勢圖表(含小型台指)



外資 & 自營商 台指選擇權留倉部位走勢圖表



本報告係依據已公開之資料進行整理研判，本公司不負任何法律責任。本報告內容亦禁止轉載，違者必究。

主管機關核准許可證照字號：108年金管期總字第002號 兆豐期貨地址：台北市中正區忠孝東路二段95號2F 電話(02)2327-8895



台股期貨&選擇權籌碼面資料整理(二)

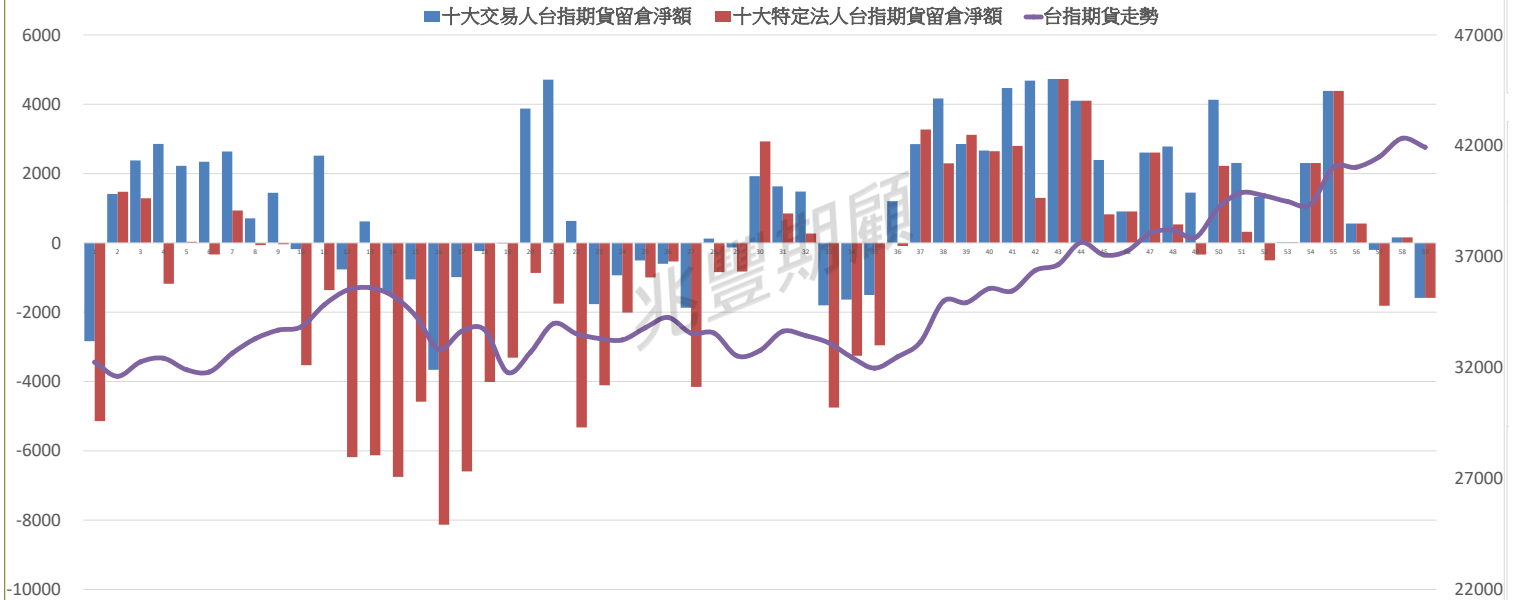
Futures	(大額交易者)期貨留倉部位變化			
	五大交易人		十大交易人	
	淨部位	本日增減	淨部位	本日增減
台指期貨(含小台)	4158	-598	-1585	-1744
電子期貨	-100	-27	-121	-25
金融期貨	-159	-37	-180	-1
非金電期貨	9	-2	5	0

Futures	(特定法人)期貨留倉部位變化			
	五大特定法人		十大特定法人	
	淨部位	本日增減	淨部位	本日增減
台指期貨(含小台)	4158	-598	-1585	-1744
電子期貨	-241	-65	-229	-81
金融期貨	-248	-59	-308	-24
非金電期貨	-18	-9	-21	-9

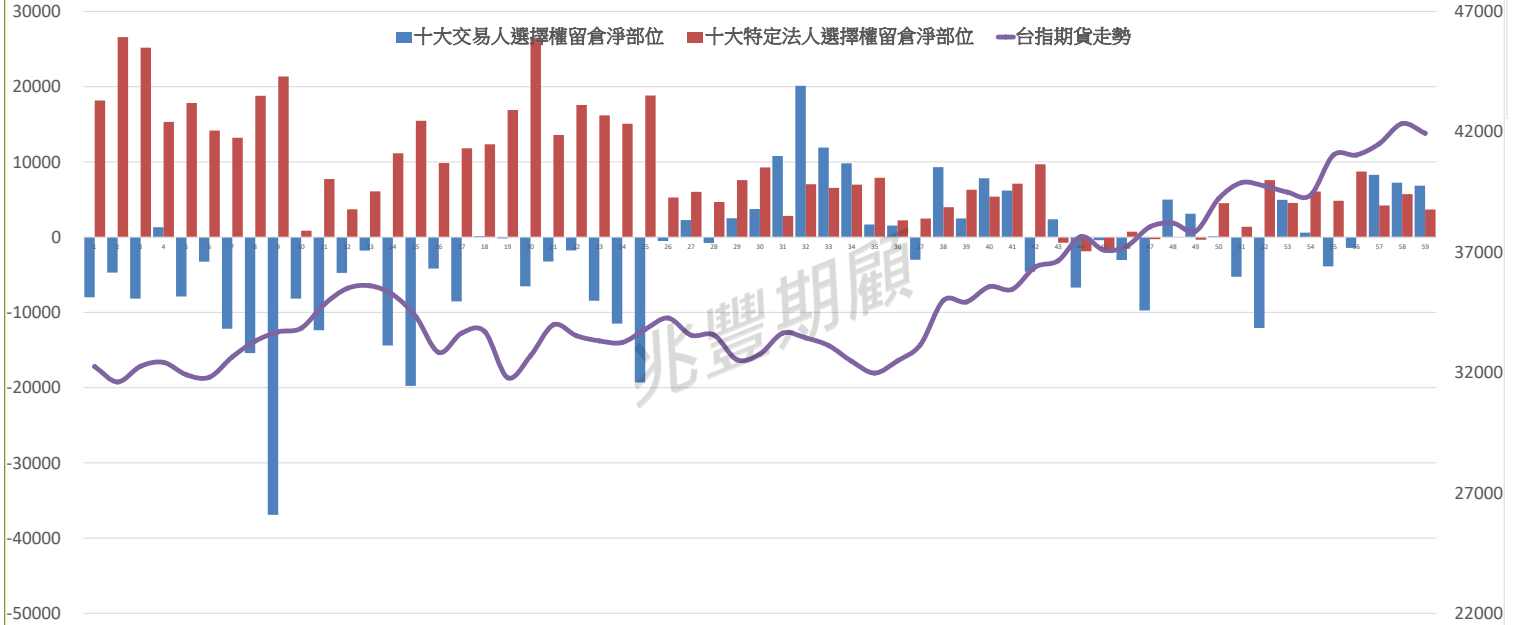
Options	(大額交易者)選擇權留倉部位變化			
	五大交易人		十大交易人	
	淨部位	本日增減	淨部位	本日增減
買權 Call	3210	844	2948	782
賣權 Put	-3467	3642	-3885	1178
選擇權留倉淨額	6677	-2798	6833	-396

Options	(特定法人)選擇權留倉部位變化			
	五大特定法人		十大特定法人	
	淨部位	本日增減	淨部位	本日增減
買權 Call	2680	2805	1312	-1686
賣權 Put	-1454	-365	-2359	353
選擇權留倉淨額	4134	3170	3671	-2039

前十大交易人(特定法人)台指期貨留倉部位走勢圖表



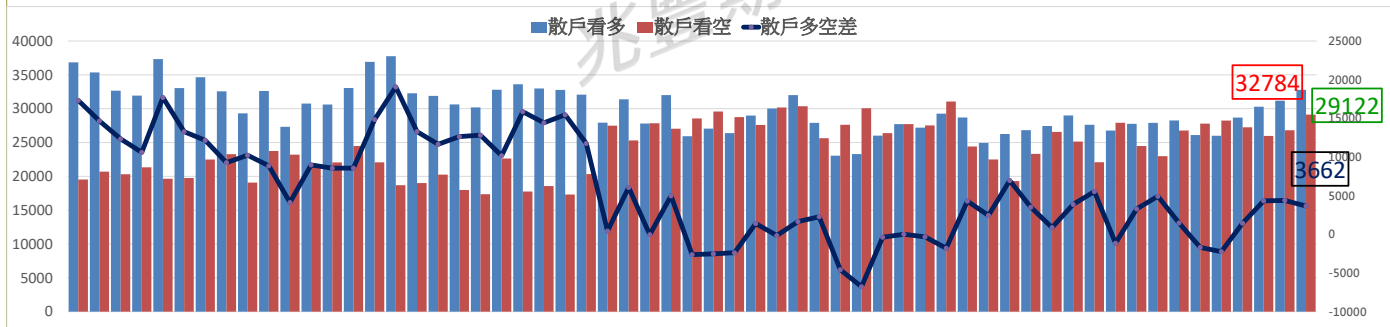
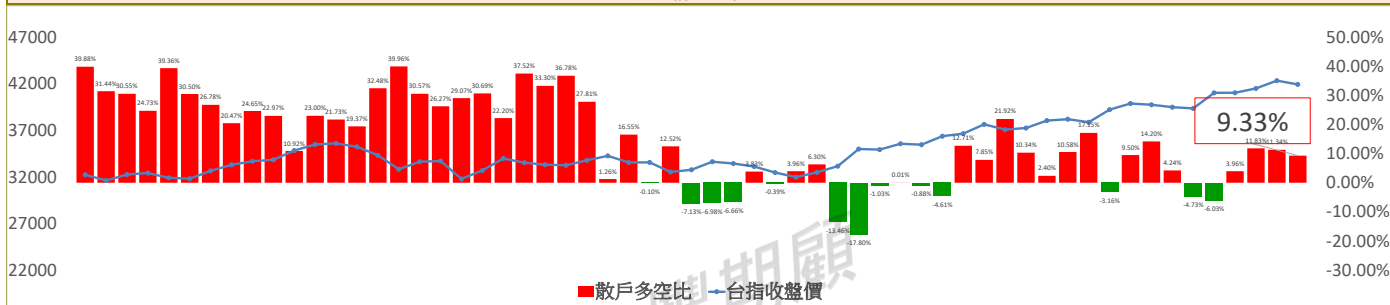
前十大交易人(特定法人)台指選擇權留倉部位走勢圖表



### 台指VIX 恐慌指數



### 散戶籌碼變化圖



### 本日經濟數據整理

預告區間 時間	地區	項目	重要性	前值	市場預估	結果
------------	----	----	-----	----	------	----