



# 全球股匯戰情報



兆豐期貨顧問

# 國外市場重點提要

## 美國

- 美股週四漲多拉回，標普 500 指數與那斯達克指數盤中雖同步刷新歷史高點但隨著油價自低點反彈，加上市場持續關注美伊談判進展與荷姆茲海峽局勢三大指數尾盤全面收黑。標普 500 指數收跌 0.38%，那斯達克指數微跌 0.13%，道瓊工業指數下跌 313.62 點。
- 大型科技股與半導體股成為主要賣壓來源，亞馬遜 (AMZN-US) 走弱，博通 (AVGO-US)、美光 (MU-US) 等晶片股也同步回落，拖累大盤表現。能源市場方面，原油價格自盤中低點反彈。美國西德州原油 (WTI) 期貨終場下跌 0.28%，收在每桶 94.81 美元；布蘭特原油期貨下跌 1.19%，收在每桶 100.06 美元。盤中油價一度明顯跌破每桶 100 美元，顯示市場仍高度敏感於中東局勢變化。

## 外匯市場

- 美元對主要貨幣周四走軟，投資人期待美伊戰爭將降溫並支撐油元，同時，日本當局再度祭出口頭干預以支撐日元，投機者保持謹慎。消息人士與官員透露，美國與伊朗正趨於達成一項有限的臨時停戰協議，這份草案框架將使雙方停止戰鬥，但仍擱置了最具爭議的核心議題。
- 歐元兌美元上揚 0.1% 至 1.1763 美元，英鎊兌美元攀升 0.13% 至 1.3615 美元。日元兌美元匯率也略微走強至 156.21，周三曾因市場揣測日本當局再次干預匯市買入日元而大幅升值。對風險敏感的澳幣上漲 0.3%，報 0.7242 美元，略低於周三觸及的四年高點。

資料來源：鉅亨網、新浪財經、REUTERS、兆豐期貨整理



# 國外市場重點提要

## 能源市場

- 在中東局勢與美伊談判不確定性升溫之際，國際油價周四於劇烈震盪後收低市場同時消化美軍可能恢復荷姆茲海峽護航行動的消息，以及沙烏地阿拉伯與科威特解除對美軍基地與領空限制的報導，地緣政治風險溢價反覆變動。布蘭特 (Brent) 原油期貨收跌 1.2%，下跌 1.21 美元至每桶 100.06 美元。美國西德州原油 (WTI) 期貨則收跌 0.28%，下跌 0.27 美元至每桶 94.81 美元。
- 盤中兩大指標油價一度大跌最多約 5 美元，主因市場押注美國與伊朗正接近達成一項有限且臨時性的停火安排。不過在盤後交易中，市場再度波動。伊朗法斯通訊社報導稱，伊朗班達阿巴斯附近傳出類似爆炸聲響後，布蘭特原油一度反彈超過 1 美元，WTI則上漲約2美元，顯示市場對地緣風險極度敏感。

## 貴金屬市場

- 黃金周四再度上漲，投資人樂觀看待美國和伊朗有望達成和平協議的傳言，期待通膨疑慮減緩、利率不必一直保持高點。然而，金價漲幅有限，因有報導指出伊朗不允許荷姆茲海峽重新開放。黃金現貨上漲 0.3%，報每盎司 4700.98 美元，盤中稍早曾觸及兩周高點。黃金 6 月期貨上漲 0.4%，報每盎司 4710.90 美元。
- 他指出，市場目前正密切關注中東局勢，以及美國聯準會 (Fed) 的政策走向。“消息人士和官員透露，美國與伊朗正朝達成一項暫停戰爭的臨時協議邁進，德黑蘭正在審議的提案旨在停止戰鬥，但擱置了最具爭議的問題。

資料來源：鉅亨網、新浪財經、REUTERS、兆豐期貨整理



# 國外市場重點提要



## 農產品市場

- 芝加哥商品交易所(CBOT)黃豆期貨價格周四下跌，因為市場對美伊可能達成停火的預期，引發了此前在農產品上持有多頭頭寸的商品管理基金和投機者的拋售。CBOT-7月黃豆合約 (SN26) 下跌2.5美分，報每蒲式耳11.92.25美元。CBOT-5月黃豆油合約 (BON26) 下跌0.87美分，收於每磅74.15美分。CBOT-5月黃豆粕合約 (SMN26) 上漲1.60美元，收於每短噸318.90美元。
- 玉米期貨轉而下跌，因原油價格回落引發多頭平倉，而市場寄望美伊可能達成停火協議也對價格構成壓力。CBOT-7月玉米合約 (CN26) 收盤下跌1美分報每蒲式耳4.67-1/2美元。



## 兆豐期顧關注

- Santander Asset Management 策略主管 Francisco Simón 表示，即便最終和平協議仍未拍板，市場已明顯開始押注美伊關係走向緩和，這也意味著全球經濟面臨長期能源衝擊的風險正在快速下降。
- Baird 投資策略師 Ross Mayfield 表示，AI 熱潮與強勁財報仍是推升美股的重要動能。

資料來源：鉅亨網、新浪財經、REUTERS、兆豐期貨整理



# 本週經濟數據

5月 星期一

04

- 德國4月製造業PMI終值15:55
- 歐元區4月製造業PMI終值16:00
- 歐元區5月Sentix投資者信心指數16:30
- 美國3月工廠訂單月率22:00

歐美期指

歐元、美元

黃金

5月 星期二

05

- 至5月5日澳洲聯邦儲備銀行利率決定12:30
- 瑞士4月CPI月率14:30
- 美國3月貿易帳20:30
- 美國4月標普全球服務業PMI終值21:45
- 美國4月ISM非製造業PMI22:00

歐美期指

澳幣、美元、瑞郎

黃金

5月 星期三

06

- 歐元區4月服務業PMI終值16:00
- 英國4月服務業PMI終值16:30
- 歐元區3月PPI月率17:00
- 美國4月ADP就業人數20:15
- 美國至5月1日當週EIA原油庫存 22:30

歐美期指

歐元、英鎊、美元

黃金、原油

5月 星期四

07

- 中國4月外匯存底00:00
- 歐元區3月零售銷售月率17:00
- 美國至5月2日當週初請失業金人數20:30
- 美國3月營建支出月率22:00
- 美國至5月1日當週EIA天然氣庫存22:30

歐美期指、A50、恆生

歐元、美元、人民幣

黃金、天然氣

5月 星期五

08

- 美國至4月失業率20:30
- 美國4月季調後非農業就業人口20:30
- 美國5月期通膨率預期初值22:00
- 美國3月批發銷售月率22:00

歐美期指

美元、英鎊

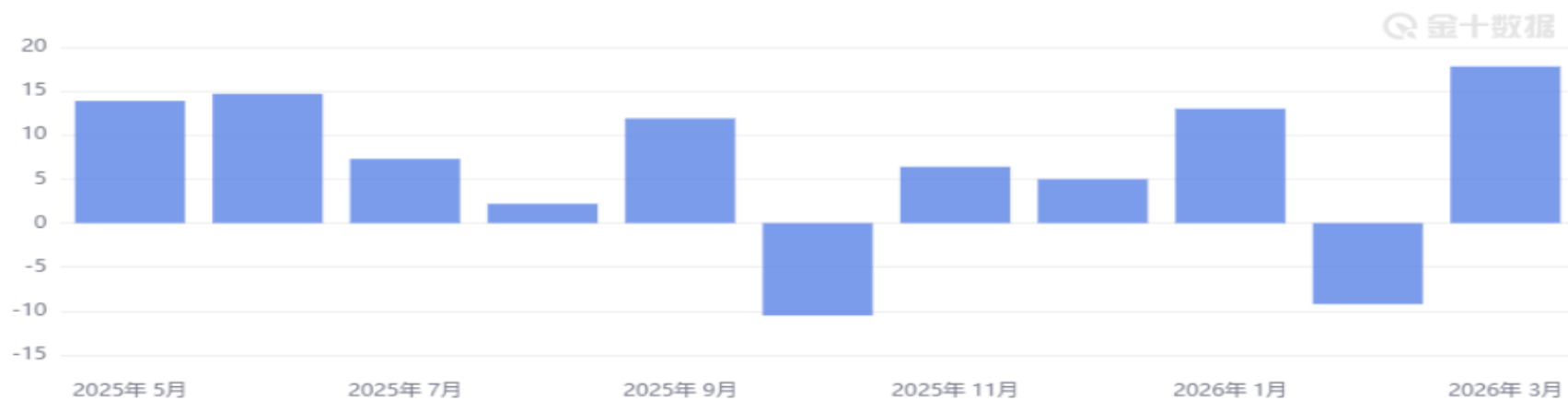
黃金

資料來源：金十數據、兆豐期貨整理

# 05/08(五)國際重要經濟數據

時間	地區	事件	前值	預測值	可留意期權商品
20:30		美國至4月失業率	4.30%	4.30%	歐美期指、美元、黃金
20:30		美國4月季調後非農業就業人口 (萬)	17.8	6.2	歐美期指、美元、黃金
22:00		美國5月期通膨率預期初值	4.70%		歐美期指、美元、黃金
22:00		美國3月批發銷售月率	2.70%		歐美期指、美元、黃金

## ▶ 美國4月季調後非農業就業人口 (萬)



資料來源：金十數據、兆豐期貨整理

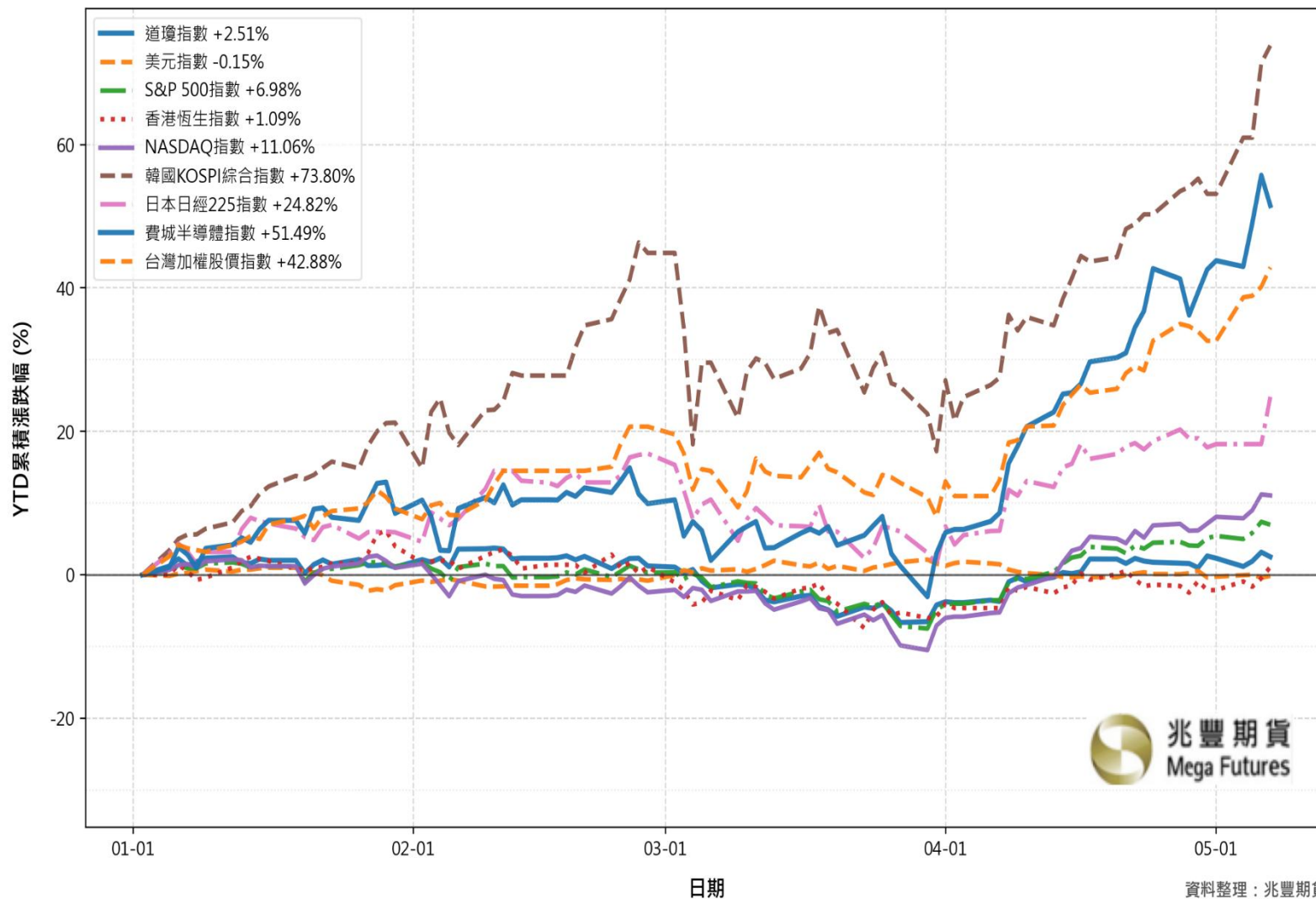
# 前一交易日美股強弱勢表現



資料來源：finviz

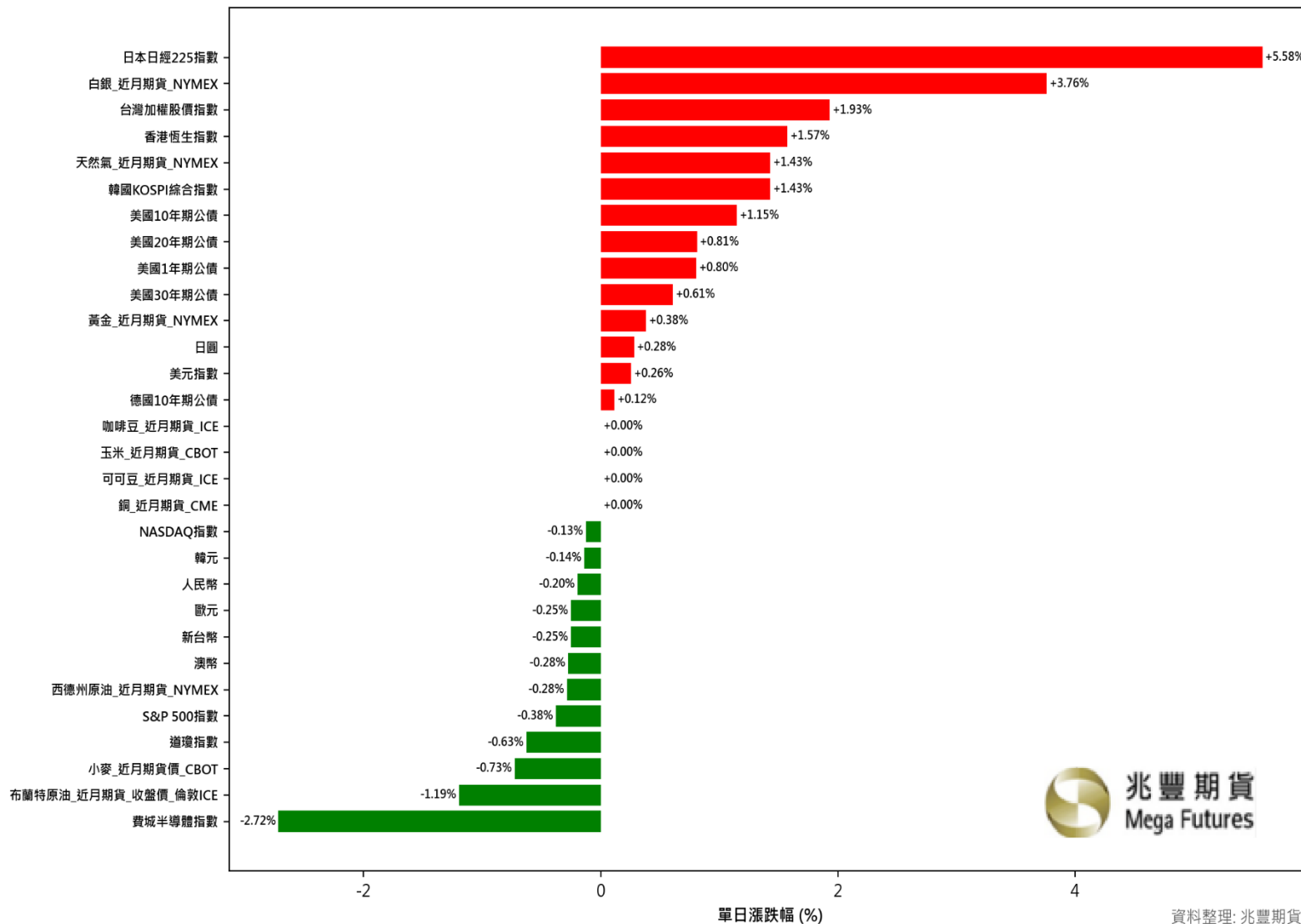
# 國際指數年漲幅

2026年全球主要股指 YTD 累積漲跌幅走勢



# 前一交易日國際期貨強弱勢表現(分類)

國際資產單日強弱一覽

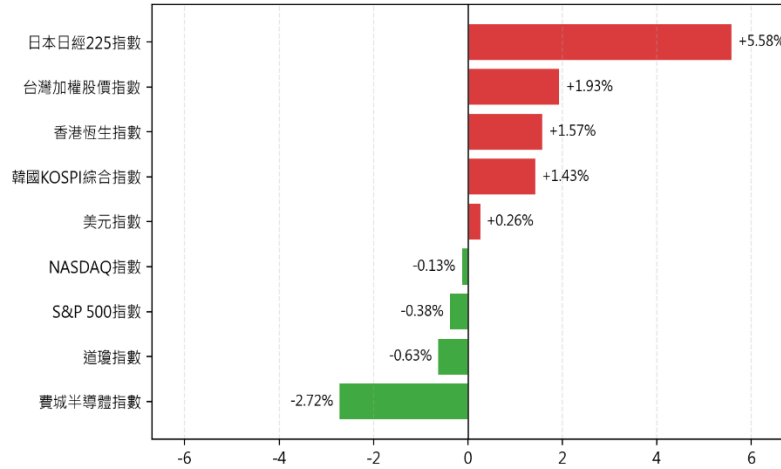


資料整理: 兆豐期貨

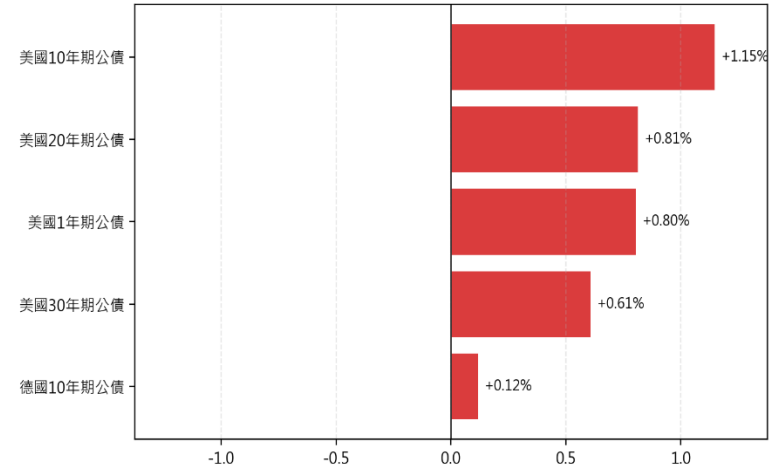
# 前一交易日與近一週國際期貨強弱勢表現(分類)

指數與美債 概覽 (日漲跌幅% / 週變動%)

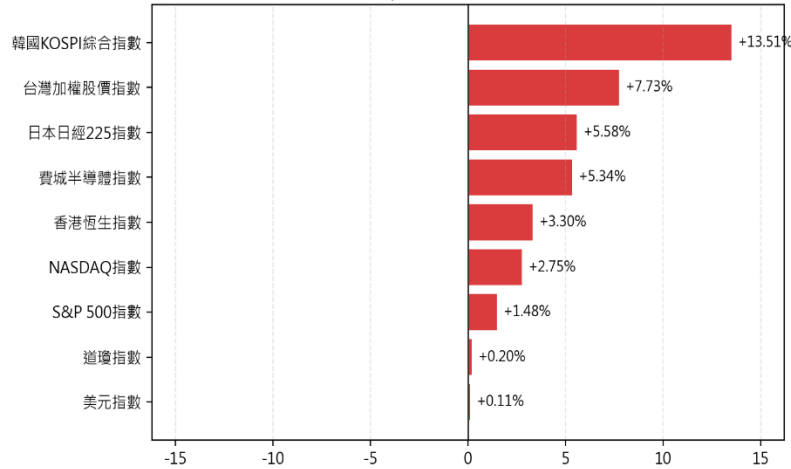
指數 (日漲跌幅%) | 2026-05-07



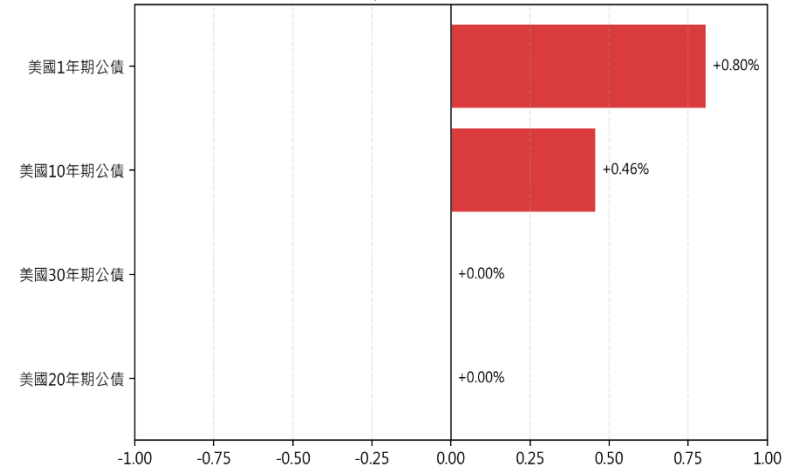
美債 (日變動%) | 2026-05-07



指數 (週變動%) | 基準：2026-05-01 → 2026-05-07



美債 (週變動%) | 基準：2026-05-01 → 2026-05-07

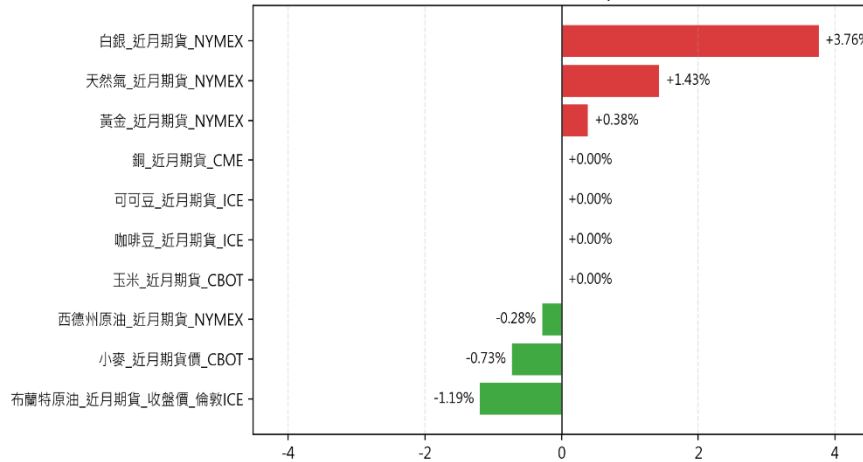


資料整理：兆豐期貨

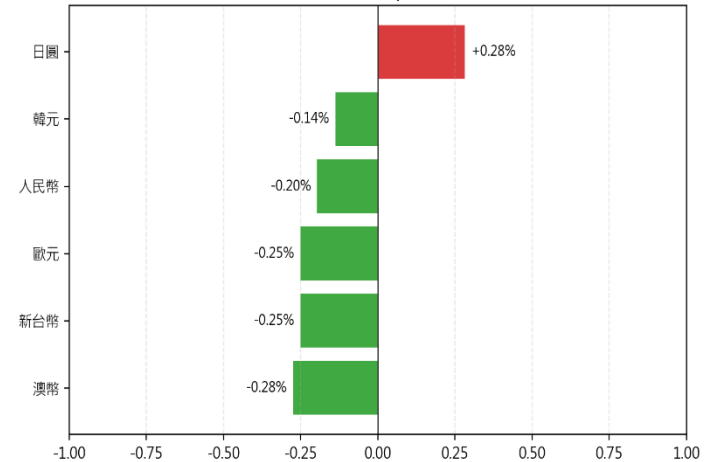
# 前一交易日與近一週國際期貨強弱勢表現(分類)

大宗商品與貨幣 概覽 (日漲跌幅 / 週變動%)

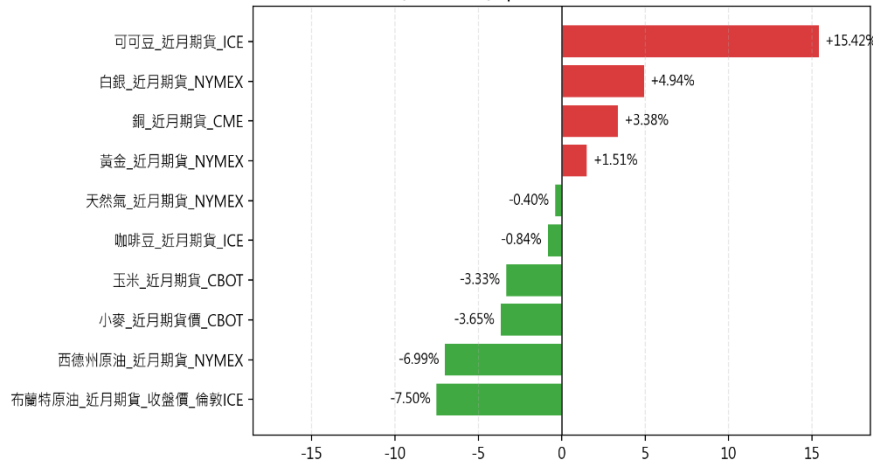
大宗商品 (日漲跌幅%) | 2026-05-07



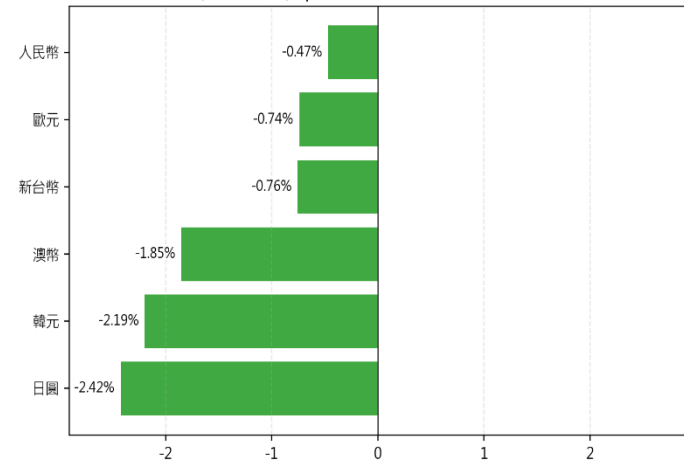
貨幣 (日變動%) | 2026-05-07



大宗商品 (週變動%) | 基準: 2026-05-01 → 2026-05-07



貨幣 (週變動%) | 基準: 2026-04-30 → 2026-05-07



資料整理: 兆豐期貨/貨幣皆為美元兌各國貨幣

# 小那斯達克100指數期貨

商品	保證金	最後交易日	最小跳動點	合約規模	交易所
小那-NQ	每日變動請洽官網	2026/6/18	0.25點 = USD 5	20美元 * 指數	CME
微小那-MNQ		2026/6/18	0.25點 = USD 0.5	2美元 * 指數	



## 新聞要事

資料來源：鉅亨網、經濟、工商、兆豐期貨整理

## 操作建議

- Arm (ARM-US) 暴跌 10.11% 至每股 213.31 美元，Arm 一度因釋出樂觀營收預測而走高，但華爾街擔憂其晶片供應不足問題，股價轉為低迷。
- 高通 (QCOM-US) 大漲 5.18%，報每股 202.55 美元，同樣成為市場焦點。知情人士透露，川普政府計劃邀請高通、輝達、蘋果、埃克森美孚、波音和其他大公司的執行長陪同總統下週訪問中國。



期顧晨報內容

本刊所刊載之內容僅做參考，惟已力求正確與完整，但因時間與市場客觀因素改變所造成產業、市場或個股之相關條件改變，投資人須自行考量投資之需求與風險，本公司恕不負擔任何法律責任。任何轉載或引用本報告內容必須先經本公司同意。



# 小道瓊指數期貨

商品	保證金	最後交易日	最小跳動點	合約規模	交易所
小道-YM	每日變動請洽官網	2026/6/18	1點 = USD 5	5美元 * 指數	CBOT
微小道-MYM		2026/6/18	1點 = USD 0.5	0.5美元 * 指數	



## 新聞要事

資料來源：鉅亨網、經濟、工商、兆豐期貨整理

- 蘋果正加速布局 AI 穿戴裝置。最新消息指出，搭載攝影機與人工智慧功能的新一代 AirPods Pro 已進入接近量產前測試階段，整體研發進度已明顯超前外界預期，但蘋果 (AAPL-US) 受大盤拖累收低 0.024% 至每股 287.44 美元。
- 資安公司 Fortinet (FTNT-US) 因上調全年帳單收入預測，股價暴漲 20% 至每股 107.97 美元。

## 操作建議



期顧晨報內容

本刊所刊載之內容僅做參考，惟已力求正確與完整，但因時間與市場客觀因素改變所造成產業、市場或個股之相關條件改變，投資人須自行考量投資之需求與風險，本公司恕不負擔任何法律責任。任何轉載或引用本報告內容必須先經本公司同意。

# 歐元期貨

商品	保證金	最後交易日	最小跳動點	合約規模	交易所
歐元-EC	每日變動請洽官網	2026/6/15	0.5點 = USD6.25	125,000 歐元	CME
微歐-ECM		2026/6/15	1點 = USD 1.25	12,500 歐元	



## 新聞要事

資料來源：鉅亨網、經濟、工商、兆豐期貨整理

## 操作建議

- Monex Europe 宏觀策略主管 Nick Rees 說：「市場仍高度關注中東局勢以及談判進度，但實際上我們尚不清楚現狀。市場反應顯示，目前最簡單的做法就是靜觀其變。」
- 日本財務省財務官三村淳 (Atsushi Mimura) 周四表示，日本在匯率干預上並未受到限制。美國財長貝森特 (Scott Bessent) 下周將會晤日本首相高市早苗，據《日本經濟新聞》報導，雙方將討論遏制投機性日元拋售等議題。



期顧晨報內容

本刊所刊載之內容僅做參考，惟已力求正確與完整，但因時間與市場客觀因素改變所造成產業、市場或個股之相關條件改變，投資人須自行考量投資之需求與風險，本公司恕不負擔任何法律責任。任何轉載或引用本報告內容必須先經本公司同意。



# 輕原油期貨

商品	保證金	最後交易日	最小跳動點	合約規模	交易所
輕原油-CL	每日變動請洽官網	2026/5/21	0.01點 = USD 10	1,000 桶	NYM
微輕油-MCL		2026/5/18	0.01點 = USD 1	100 桶	



## 新聞要事

資料來源：鉅亨網、經濟、工商、兆豐期貨整理

## 操作建議

- 《華爾街日報》引述美國與沙國官員指出，沙烏地阿拉伯與科威特已解除對美軍使用領空與軍事基地的限制，讓美方得以最快本周重啟代號「自由計畫」的護航行動，協助商船通過戰略要道荷姆茲海峽。該行動被視為維護全球能源運輸安全的重要部署，尤其荷姆茲海峽承載全球約五分之一的石油海運流量。
- 瑞士銀行 SEB Research 分析師 Ole Hvalbye 指出，若雙方正式達成協議，布蘭特油價可能迅速回落至每桶 80 至 90 美元區間；但若談判破裂，或美國總統川普重新授權軍事打擊，油價則可能立即飆升至每桶 120 美元以上。



期顧晨報內容

本刊所刊載之內容僅做參考，惟已力求正確與完整，但因時間與市場客觀因素改變所造成產業、市場或個股之相關條件改變，投資人須自行考量投資之需求與風險，本公司恕不負擔任何法律責任。任何轉載或引用本報告內容必須先經本公司同意。



# 黃金期貨

商品	保證金	最後交易日	最小跳動點	合約規模	交易所
黃金-GC	每日變動請洽官網	2026/5/29	0.1美元/OZ = USD 10	100 盎司	NYM
微黃-MGC		2026/5/29	0.1美元/OZ = USD 1	10 盎司	



## 新聞要事

資料來源：鉅亨網、經濟、工商、兆豐期貨整理

- RJO 期貨公司高級市場策略師 Bob Haberkorn 說：「如果停火得以維持，我們能夠將這場戰爭拋在身後，並在海峽暢通無阻的情況下恢復正常商業活動，我認為金價有望回升至每盎司 5000 美元。」
- 油價走勢翻紅上漲，主因《華爾街日報》援引伊朗國家廣播公司 Press TV 的報導指出，一名伊朗高級官員表示，伊朗不會允許美國透過「不切實際的計畫」重新開放荷姆茲海峽。

## 操作建議



期顧晨報內容

本刊所刊載之內容僅做參考，惟已力求正確與完整，但因時間與市場客觀因素改變所造成產業、市場或個股之相關條件改變，投資人須自行考量投資之需求與風險，本公司恕不負擔任何法律責任。任何轉載或引用本報告內容必須先經本公司同意。



# 黃豆期貨

商品	保證金	最後交易日	最小跳動點	合約規模	交易所
黃豆-S	每日變動請洽官網	2026/6/30	0.25點 = USD 12.5	5,000 英鬥	CBOT
小黃豆-YK		2026/6/30	0.125點 = USD 1.25	1,000 英鬥	



## 新聞要事 資料來源：鉅亨網、經濟、工商、兆豐期貨整理

- 芝加哥商品交易所(CBOT)黃豆期貨價格周四下跌，因為市場對美伊可能達成停火的預期，引發了此前在農產品上持有多頭頭寸的商品管理基金和投機者的拋售。CBOT-7月黃豆合約(SN26) 下跌2.5美分，報每蒲式耳11.92.25美元。CBOT-5月黃豆油合約(BON26) 下跌0.87美分，收於每磅74.15美分。CBOT-5月黃豆粕合約(SMN26) 上漲1.60美元，收於每短噸318.90美元。

本刊所刊載之內容僅做參考，惟已力求正確與完整，但因時間與市場客觀因素改變所造成產業、市場或個股之相關條件改變，投資人須自行考量投資之需求與風險，本公司恕不負擔任何法律責任。任何轉載或引用本報告內容必須先經本公司同意。

## 操作建議



期顧晨報內容



# 台灣市場選擇權契約總結分析

202605 (月選) 買權 43000 (852口)

賣權 41800 (108口)

	(+6)	87	43400		
	(+1)	93	43300	3	(+2)
	(10)	40	43200	1	(+1)
	(+9)	42	43100	4	(+3)
(135)	<b>852</b>		43000	7	(+5)
	(+14)	54	42900		
	(+29)	205	42800	61	(+19)
	(+7)	64	42700		
	(7)	58	42600	3	(+3)
	(19)	261	42500	20	(+18)
	(7)	92	42400	14	(+12)
	(+1)	1	42350	1	(+1)
	(+7)	235	42300	23	(+23)
			42250	2	(+2)
	(+14)	108	42200	39	(+35)
	(+3)	3	42150	21	(+21)
	(+10)	105	42100	28	(+27)
	(+1)	1	42050	27	(+27)
	(107)	532	42000	80	(+52)
	(+2)	3	41950	4	(+4)
	(+4)	139	41900	26	(+14)
	(+2)	2	41850	2	(+2)
	(13)	161	41800	<b>108</b>	(+52)

\*未沖銷契約量

■ 買權 (Call) ■ 賣權 (Put)

資料整理：兆豐期貨 2026/05/07

# 台灣市場週三選擇權契約總結分析

202605W2

買權 43000 (196口)

賣權 41800 (76口)

	(+61)	85	43400		
	(+46)	94	43300	1	(+1)
	(+19)	45	43200		
	(+15)	38	43100		
(+42)	<b>196</b>		43000	1	(+1)
	(+8)	55	42900	4	(+4)
	(+31)	42	42800	3	(+2)
	(+49)	69	42700	1	(+1)
	(+43)	48	42600		
(+30)	165		42500		
	(+21)	41	42400	2	(+2)
			42350		
	(+28)	32	42300	16	(+16)
	(+6)	6	42250	2	(+2)
(+45)	73		42200	26	(+22)
	(+27)	27	42150	10	(+10)
(+34)	41		42100	32	(+25)
			42050	13	(+13)
(+40)	93		42000	51	(+46)
	(+1)	1	41950	12	(+12)
(+20)	35		41900	35	(+32)
	(+12)	14	41850	17	(+17)
	(+7)	21	41800	76	(19)

\*未沖銷契約量

買權 (Call) 賣權 (Put)

資料整理：兆豐期貨 2026/05/07

# 台灣市場週五選擇權契約總結分析

202605F2

買權 42800 (2,152口)

賣權 42000 (596口)

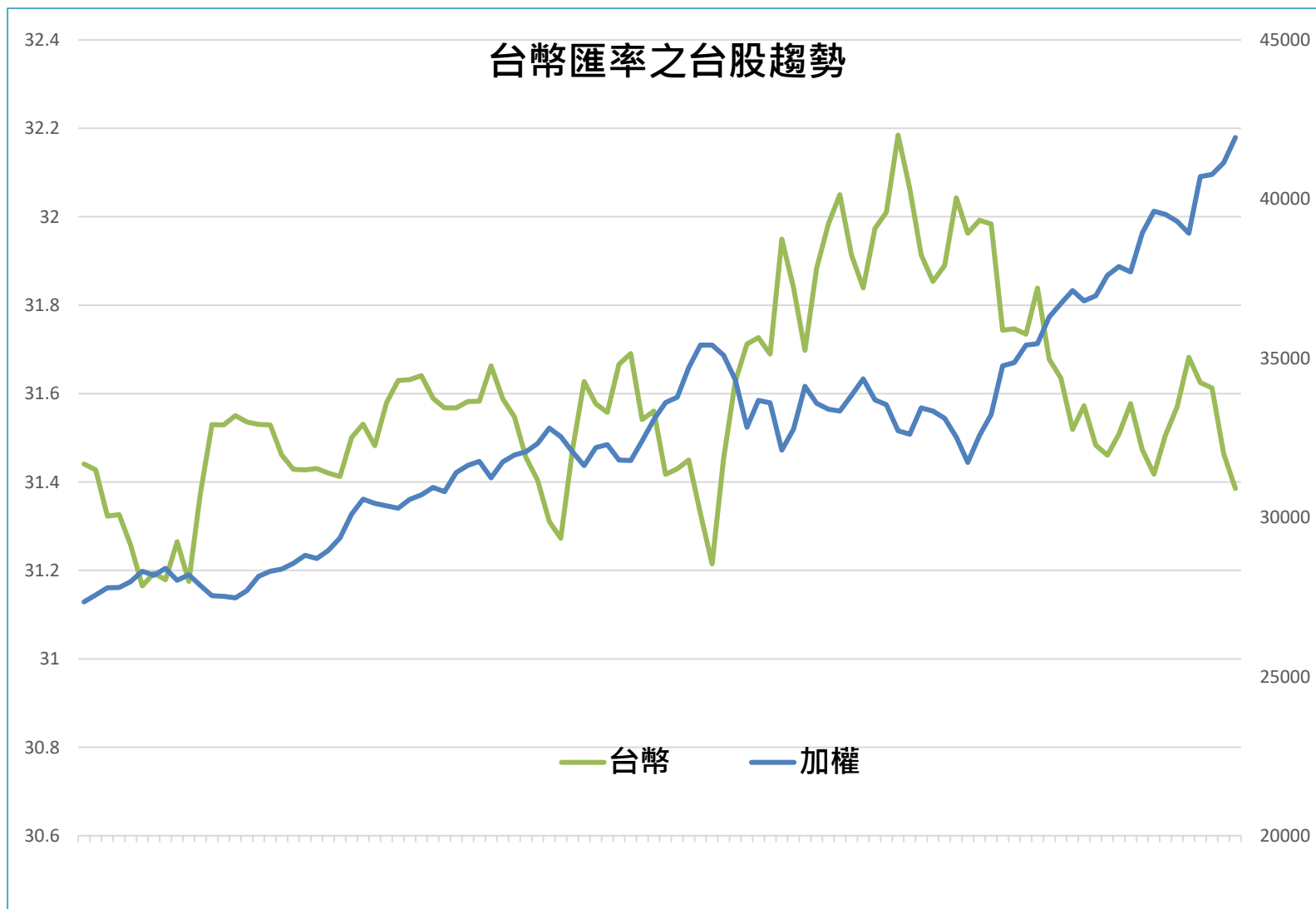
(+1,118) 1,298	43400			
(+527) 638	43300	1	(+1)	
(+892) 1,162	43200			
(+736) 1,083	43100			
(+1,251) 1,917	43000	1	(+1)	
(+1,069) 1,236	42900	1		
(+1,772) 2,152	42800	2	(+2)	
(+1,268) 1,458	42700	24	(+23)	
(+1,001) 1,210	42600	7	(+6)	
(+746) 1,126	42500	79	(+79)	
(+540) 813	42400	38	(+36)	
(+139) 139	42350	18	(+18)	
(+423) 610	42300	126	(+126)	
(+161) 161	42250	167	(+167)	
(+575) 719	42200	220	(+219)	
(+118) 118	42150	174	(+174)	
(+378) 570	42100	207	(+207)	
(+58) 58	42050	84	(+84)	
(+774) 1,176	42000	596	(+592)	
(+74) 170	41950	141	(+141)	
(+564) 756	41900	358	(+357)	
(+88) 133	41850	161	(+161)	
(+275) 443	41800	427	(+415)	

\*未沖銷契約量

買權 (Call) 賣權 (Put)

資料整理：兆豐期貨 2026/05/07

# 台幣升貶對台股走勢影響



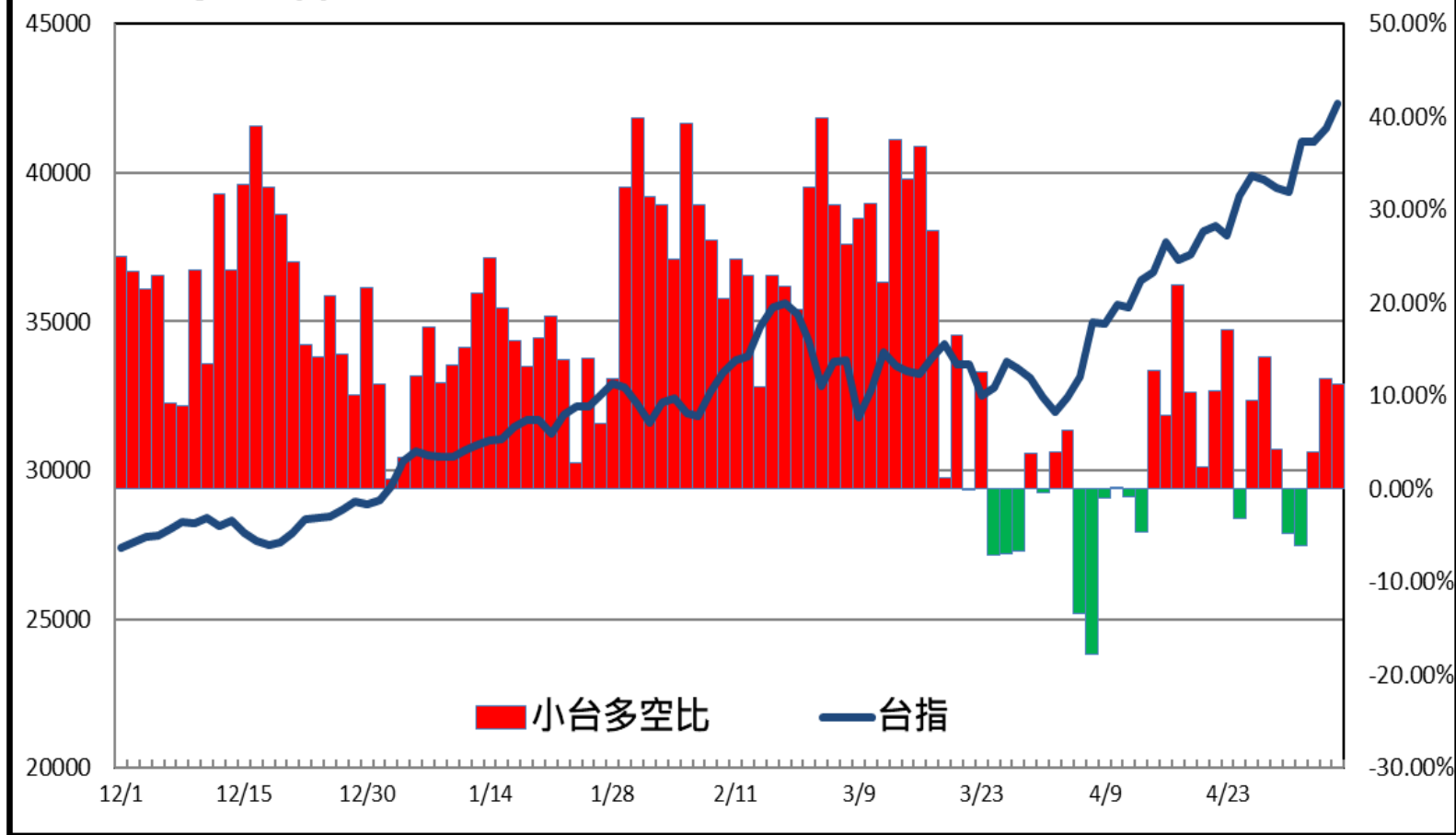
資料日期：2026.05.07 資料來源：兆豐期貨

# 小台多空比

小台看多 31190

小台看空 26807

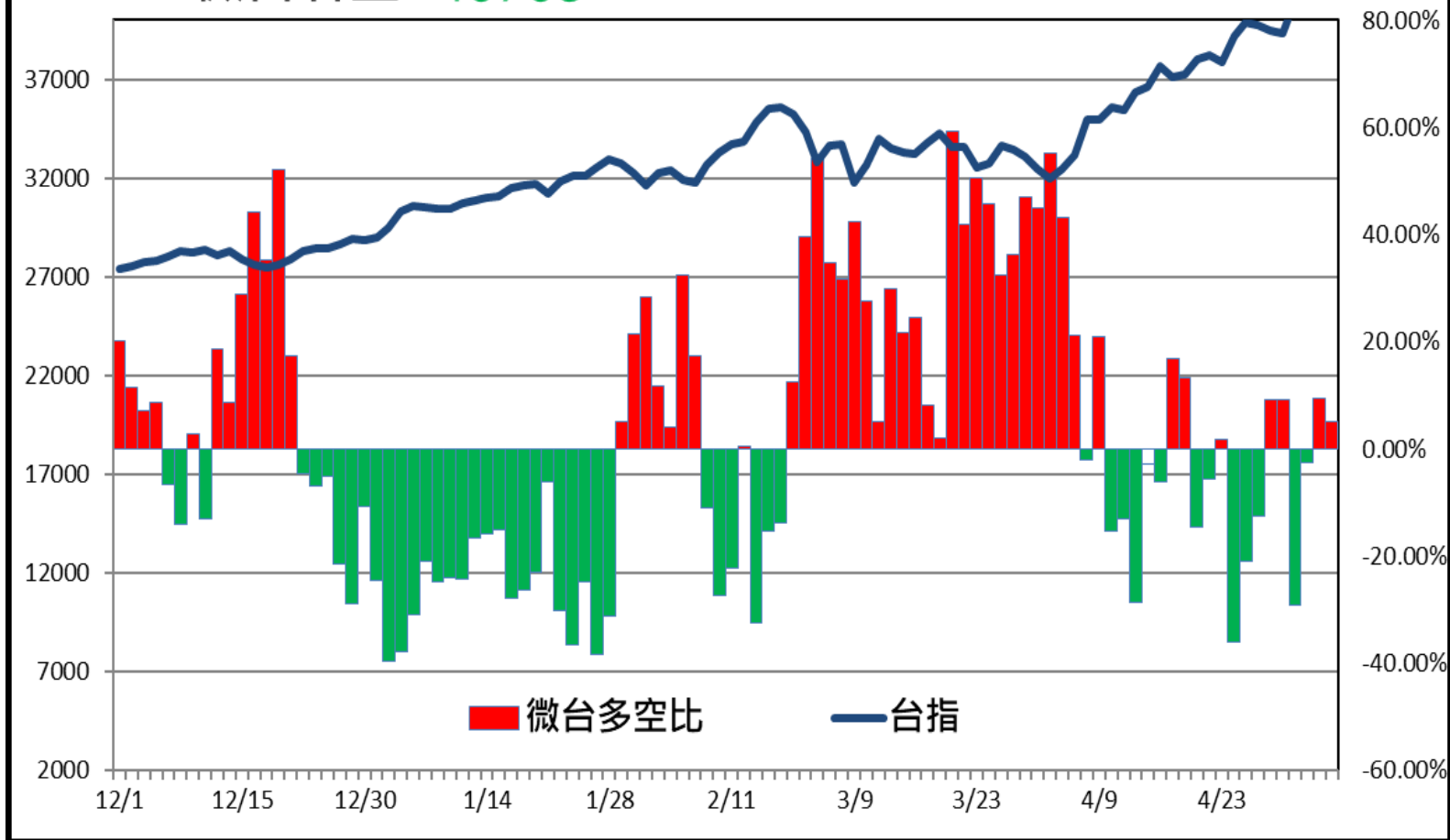
小台多空比 11.34%



資料日期：2026.05.07 資料來源：兆豐期貨

# 微台多空比

微台看多 49627  
微台看空 46768  
微台多空比 5.09%



資料日期：2026.05.07 資料來源：兆豐期貨

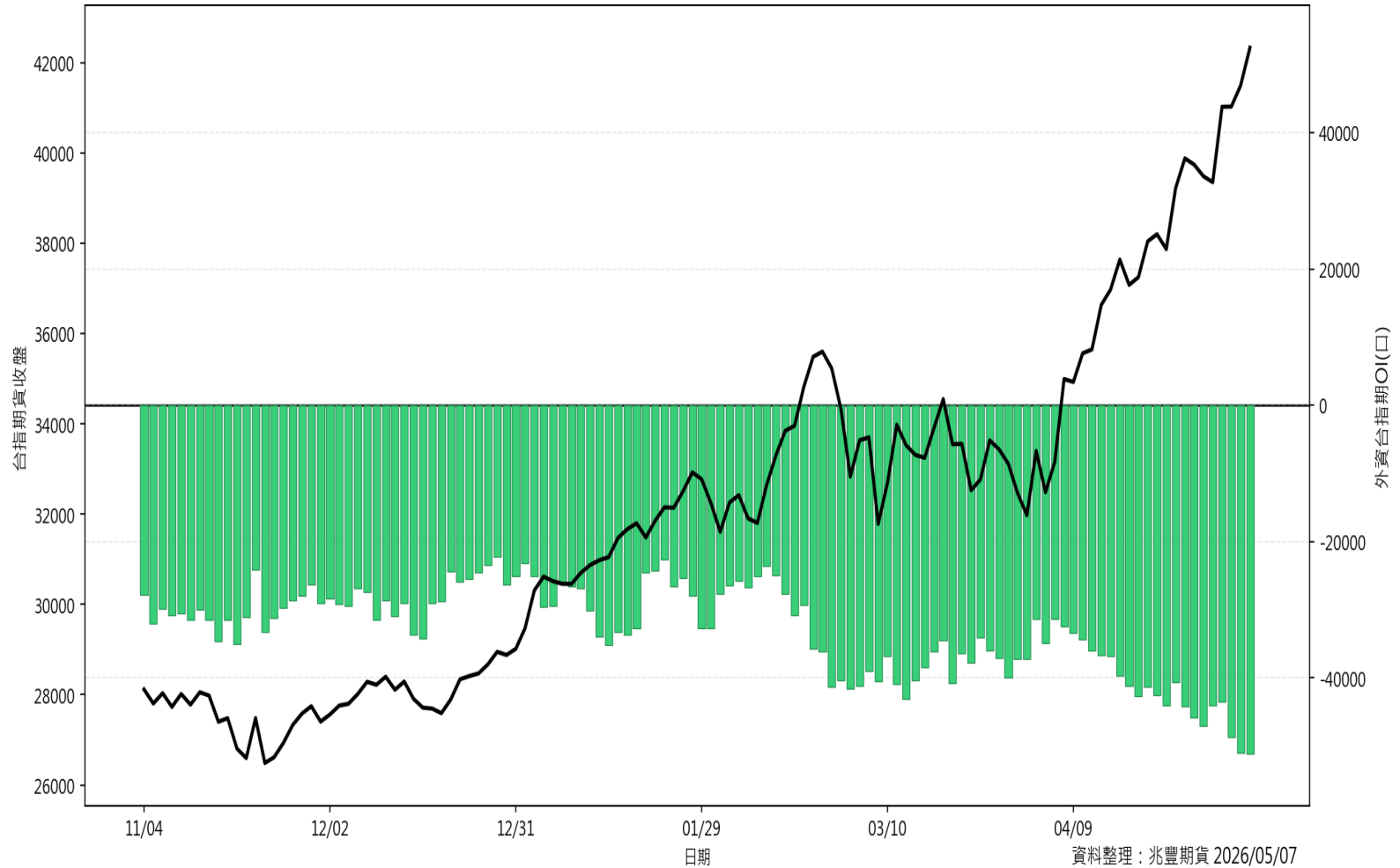
# 法人籌碼資料

三大法人現貨買賣超(億)		上市		三大法人選擇權口數變化				
自營商		-41.43		外資及陸資		投信		
投信		160.62		未平倉	本日增減	未平倉	本日增減	
外資及陸資		464.12		C	1,393	-553	-429	0
三大法人合計		583.31		P	2,302	-110	67	0
				淨	-909	-443	-496	0
三大法人期貨部位變化				自營商		三大法人合計		
外資及陸資		投信(大小微台)		未平倉	本日增減	未平倉	本日增減	
未平倉(大台)	未平倉增減	未平倉	未平倉增減	C	4,055	2,095	5,019	1,542
-51,132	-165			P	8,343	-1,347	10,712	-1,457
未平倉(大小微台)	未平倉增減	46,195	1,079	淨	-4,288	3,442	-5,693	2,999
-50,953	-72			大額交易人選擇權部位變化				
自營商(大小微台)		三大法人合計(大小微台)		五大交易人		十大交易人		
未平倉	未平倉增減	未平倉	本日增減	未平倉	本日增減	未平倉	本日增減	
-2,470	209	-7,228	1,216	C	2,366	-691	2,166	-1,027
大額交易人台指期部位變化				P	-7,109	551	-5,063	27
五大交易人		十大交易人		淨	9,475	-1,242	7,229	-1,054
未平倉	本日增減	未平倉	本日增減	五大特定法人		十大特定法人		
4,756	-248	159	360	未平倉	本日增減	未平倉	本日增減	
五大特定法人		十大特定法人		C	-125	-892	2,998	1,761
未平倉	本日增減	未平倉	本日增減	P	-1,089	-134	-2,712	261
4,756	-248	159	1,972	淨	964	-758	5,710	1,500

資料日期：2026.05.07 資料來源：兆豐期貨

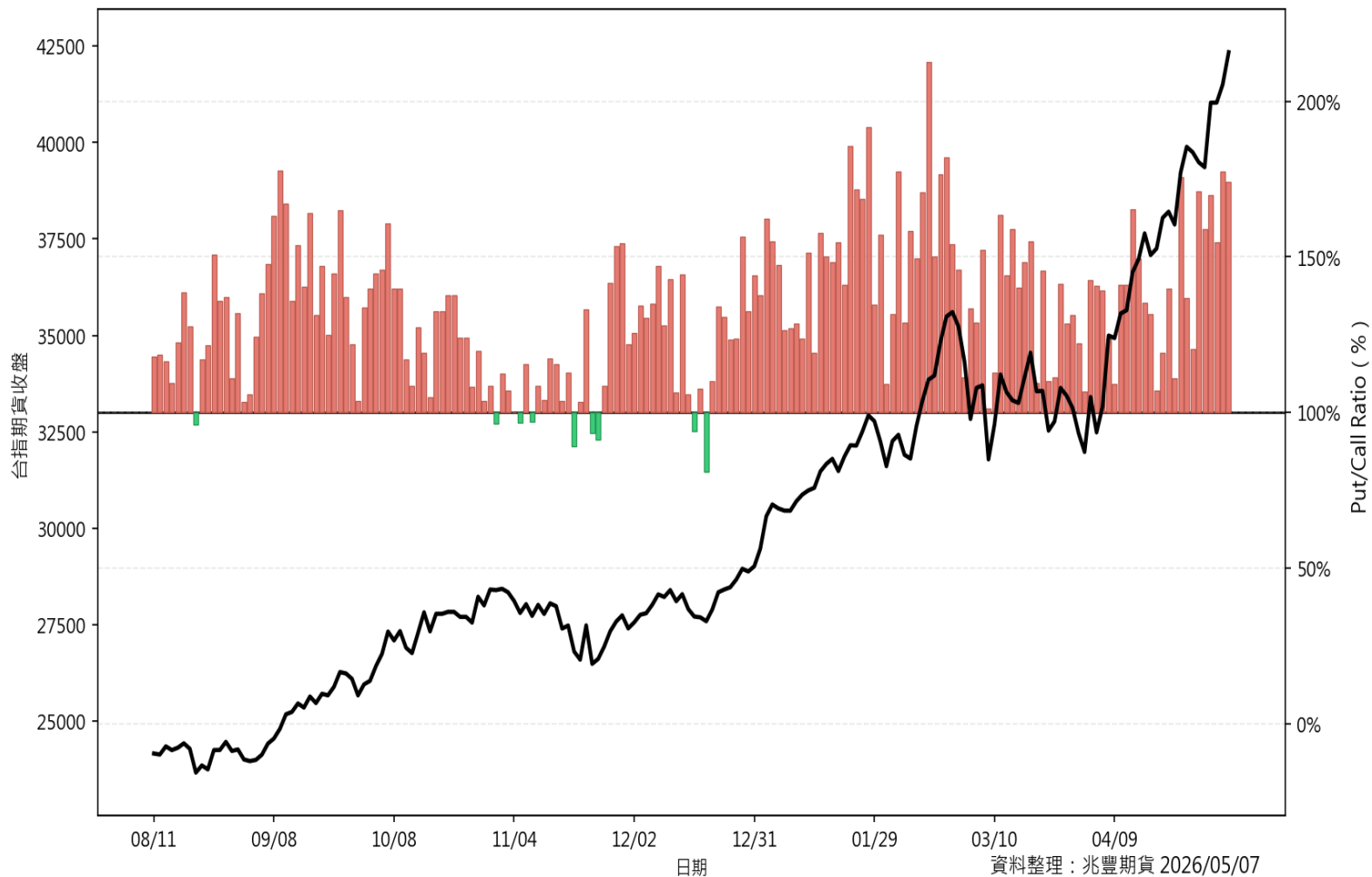
# 外資台指期淨額

外資台指期OI(口) -51,132 口 外資空單加碼



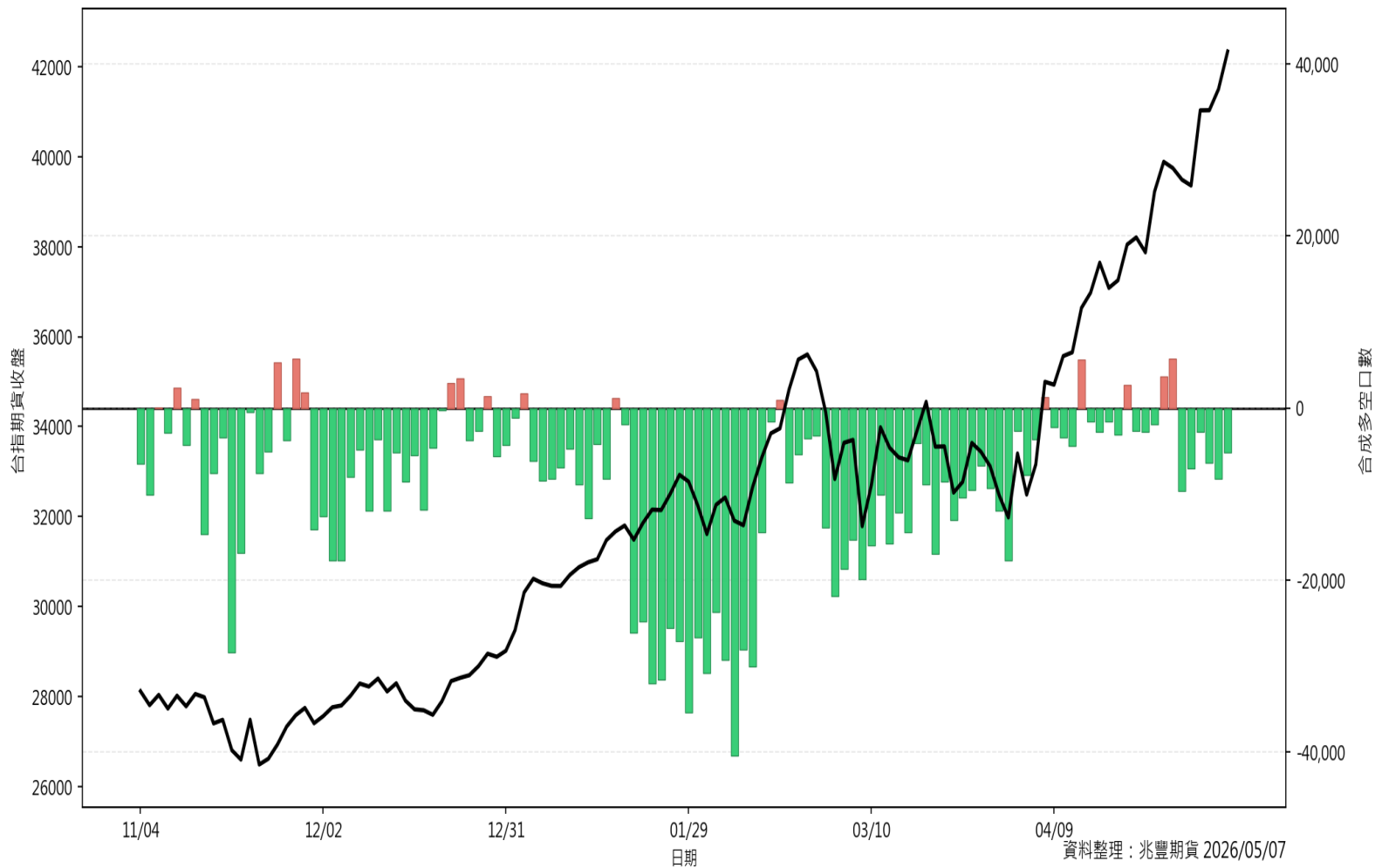
# Put/Call Ratio

Put/Call Ratio +174.13%



# 台灣市場兩大法人選擇權淨部位合計分析

法人選擇權合成多空 (外資+自營) -5,197 (口) 空單減碼



# 股票期貨成交量TOP20

成交量排名	股票代碼	股期簡稱	股票期貨 成交價	漲跌幅	振幅		成交量比	成交量 (近二月)	未平倉量	原始保證金金額
1	3481	群創	30.25	5.77%	6.94%	★	9.97%	59224	61456	9,801
2	2330	(小)台積電	2335	3.32%	1.56%		7.29%	43290	70775	31,523
3	2303	聯電	97.7	6.08%	6.35%		7.25%	43104	45666	26,379
4	2344	華邦電	116	4.98%	9.68%		4.23%	25136	27034	46,980
5	2337	旺宏	167	-4.57%	6.98%		4.12%	24467	25154	67,635
6	2408	南亞科	290	2.11%	6.38%		3.87%	22995	26072	125,280
7	8299	(小)群聯	2440	3.17%	7.74%		3.49%	20719	22090	49,410
8	6770	力積電	65.6	9.88%	10.15%		2.88%	17105	15616	26,568
9	2454	(小)聯發科	3480	0.72%	3.94%		2.28%	13544	13556	46,980
10	2409	友達	18.35	1.38%	4.16%		2.02%	11994	30445	4,955
11	3105	(小)穩懋	507	-0.39%	9.80%		1.91%	11355	16037	10,267
12	1802	台玻	71.3	0.14%	6.04%		1.69%	10063	17431	28,877
13	2330	台積電	2335	3.32%	1.56%		1.66%	9851	34341	630,450
14	2317	鴻海	255.5	0.79%	3.17%		1.51%	8957	32418	82,782
15	8358	金居	476.5	3.93%	14.39%		1.34%	7955	6054	192,983
16	0050	元大台灣50ETF	98.45	2.45%	1.04%		1.31%	7788	25992	59,000
17	1303	南亞	91.4	-3.28%	4.69%		1.29%	7653	17272	29,614
18	0050	(小)元大台灣50ETF	98.45	2.45%	1.04%		1.24%	7358	9605	5,900
19	4919	新唐	177.5	9.91%	15.84%		1.23%	7305	8808	71,888
20	2327	(小)國巨	375	9.97%	10.06%		1.18%	7031	14452	6,075

資料日期：2026.05.07 資料來源：兆豐期貨

# 股票期貨速報

成交量排名前五大				未平倉量排名前五大			
排名	股票代號	標的名稱	近二月成交量	排名	股票代號	標的名稱	近二月未平倉量
1	3481	群創	59224	1	2330	(小)台積電	70775
2	2330	(小)台積電	43290	2	3481	群創	61456
3	2303	聯電	43104	3	2303	聯電	45666
4	2344	華邦電	25136	4	2330	台積電	34341
5	2337	旺宏	24467	5	2317	鴻海	32418
漲幅前三大				跌幅前三大			
排名	股票代號	標的名稱	漲幅	排名	股票代號	標的名稱	跌幅
1	3443	(小)創意	9.99%	1	3653	健策	-9.92%
2	3443	創意	9.99%	2	3653	(小)健策	-9.92%
3	6182	合晶	9.98%	3	2388	威盛	-7.11%

資料日期：2026.05.07 資料來源：兆豐期貨

# 短線多方強勢 股票期貨當沖操作建議



## 操作建議



期顧晨報內容



本刊所刊載之內容僅作參考，惟已力求正確與完整，但因時間與市場客觀因素改變所造成產業、市場或個股之相關條件改變，投資人須自行考量投資之需求與風險，本公司恕不負擔任何法律責任。任何轉載或引用本報告內容必須先經本公司同意。

# 短線空方強勢 股票期貨當沖操作建議



## 操作建議



期顧晨報內容



本刊所刊載之內容僅作參考，惟已力求正確與完整，但因時間與市場客觀因素改變而造成產業、市場或個股之相關條件改變，投資人須自行考量投資之需求與風險，本公司恕不負擔任何法律責任。任何轉載或引用本報告內容必須先經本公司同意。

# 熱門股票期貨操作建議



## 新聞要事

資料來源：鉅亨網、經濟、工商、兆豐期貨整理

- 華通2025年EPS繳出5.51元，是近20年來第二高，董事會決定配發史上最高的現金股利2.8元，進入2026年第一季營收年增將近17%，法人對華通最新目標價中位數由270元上修至285元，對於未來需求與產能擴充持正向看法。

## 操作建議



期顧晨報內容

本刊所刊載之內容僅作參考，惟已力求正確與完整，但因時間與市場客觀因素改變所造成產業、市場或個股之相關條件改變，投資人須自行考量投資之需求與風險，本公司恕不負擔任何法律責任。任何轉載或引用本報告內容必須先經本公司同意。

# 熱門股票期貨操作建議



## 新聞要事

資料來源：鉅亨網、經濟、工商、兆豐期貨整理

## 操作建議

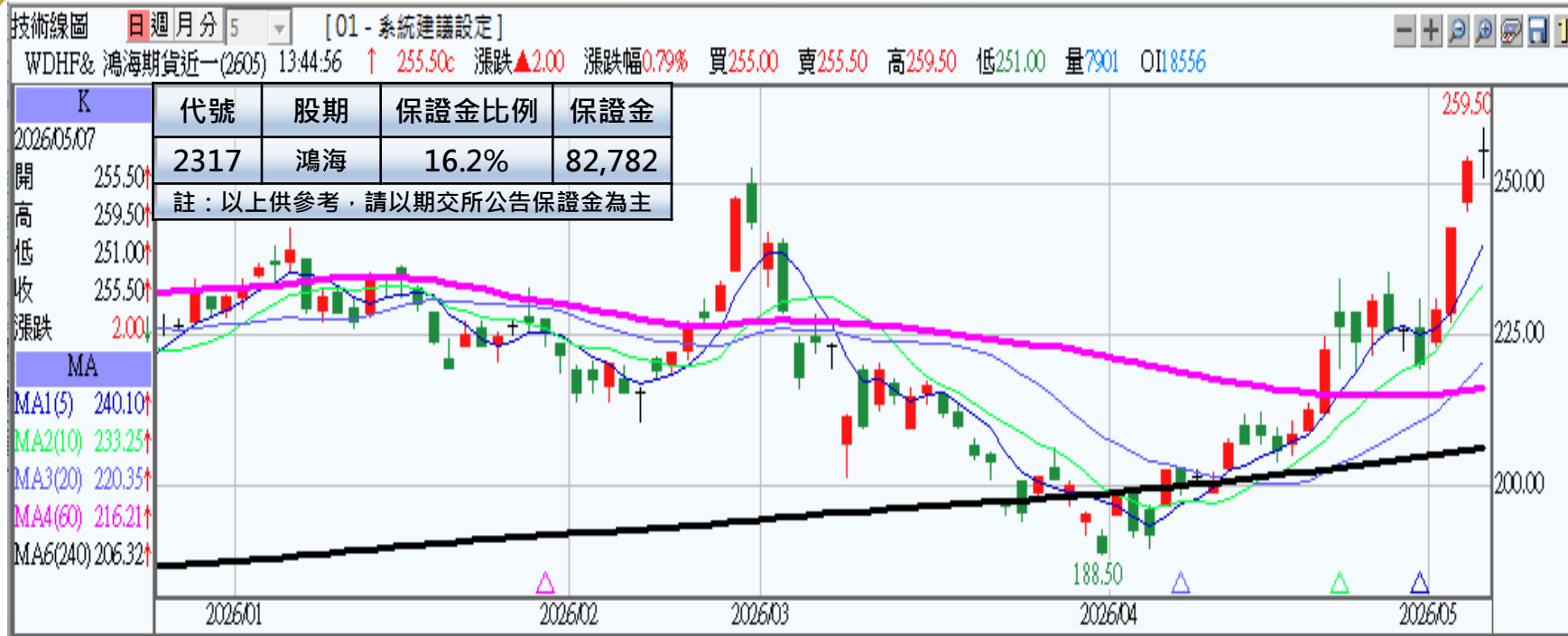
- 玻纖布大廠台玻受惠玻纖布供貨持續吃緊，加上中國銅箔基板（CCL）龍頭建滔28日向客戶發出漲價通知，宣布調升FR-4銅箔基板、半固化片（PP）等產品價格約10%，是2026年以來的第4次漲價，市場預期將PCB材料產業的報價有望跟進上揚，激勵台玻昨（28）日亮燈漲停，但今股價轉冷，以68.9元開低走疲，終場收66.2元、跌幅6.23%，成交量為13萬4,827張。



期顧晨報內容

本刊所刊載之內容僅作參考，惟已力求正確與完整，但因時間與市場客觀因素改變所造成產業、市場或個股之相關條件改變，投資人須自行考量投資之需求與風險，本公司恕不負擔任何法律責任。任何轉載或引用本報告內容必須先經本公司同意。

## 熱門股票期貨操作建議



## 新聞要事

資料來源：鉅亨網、經濟、工商、兆豐期貨整理

- 鴻海4月營收達8321億元，月增3.53%、年增29.74%；累計前4月營收2.96兆元，年增29.7%，雙雙創下歷年同期新高。營收表現亮眼，也帶動股價展開補漲行情，昨日跳空走高後，今日盤中續創波段新高。投資達人指出，鴻海近三天買盤很不尋常，而且節奏非常乾脆，外資三天加總買超近21萬張，當大資金開始連續三天用萬張級往上堆，這段行情，通常還沒有結束。

## 操作建議



期顧晨報內容

：本刊所刊載之內容僅作參考，惟已力求正確與完整，但因時間與市場客觀因素改變所造成產業、市場或個股之相關條件改變，投資人須自行考量投資之需求與風險，本公司恕不負擔任何法律責任。任何轉載或引用本報告內容必須先經本公司同意。

# 台指期(TX)



## 新聞要事

資料來源：鉅亨網、經濟、工商、兆豐期貨整理

## 操作建議

- 台股昨 (7) 日在台積電 (2330-TW)、台達電 (2308-TW) 雙雙勁揚帶動下，一度上漲 1018 點，衝破 4 萬 2 千點，創下 42156.06 點歷史新高；收盤上漲 794.93 點或 1.9%，來到 41933.78 點，創歷史收盤新高，成交金額 1.19 兆元。本周以來 4 個交易日天天創新高，單周大漲 3007 點。台積電收盤上漲 60 元或 2.7%，收 2310 元、台達電上漲 3.2%，收 2280 元，日月光投控 (3711-TW)、智邦 (2345-TW) 漲逾 3%，欣興 (3037-TW) 漲逾 4%、聯電 (2303-TW) 漲逾半根停板，鴻海 (2317-TW)、台光電 (2383-TW) 也收紅。



期顧晨報內容

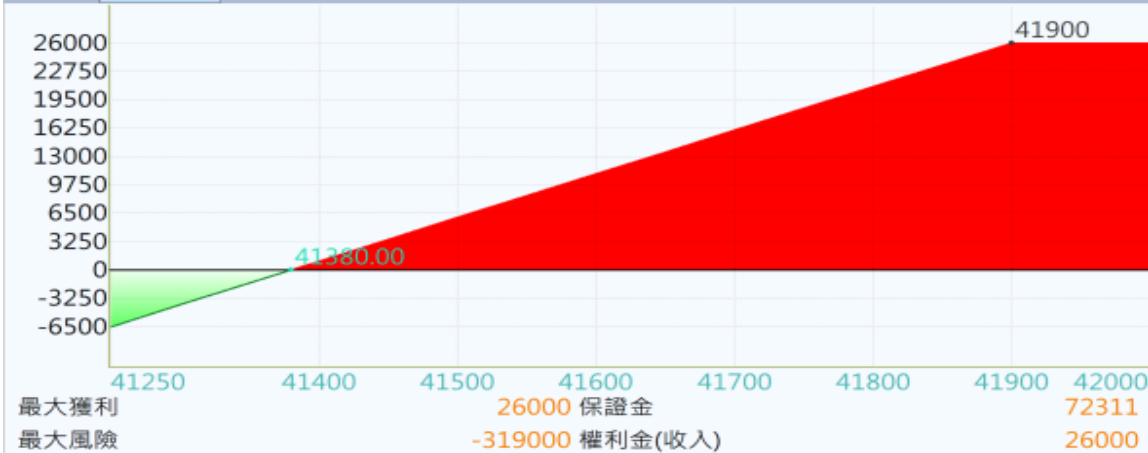
本刊所刊載之內容僅作參考，惟已力求正確與完整，但因時間與市場客觀因素改變所造成產業、市場或個股之相關條件改變，投資人須自行考量投資之需求與風險，本公司恕不負擔任何法律責任。任何轉載或引用本報告內容必須先經本公司同意。



# 選擇權(TXO)

買 權CALL										賣 權PUT					
買價	賣價	成交價	漲跌	成交量	買	賣	履約價	買	賣	買價	賣價	成交價	漲跌	成交量	
222.00	500.00	304.00	▼206.00	100	+	+	42400	+	+	7.50	4970.00	↑	845.00	▲65.00	160
265.00	0.00	↓ 307.00	▼228.00	13	+	+	42350	+	+	3.30	0.00	↑	810.00	▲60.00	3
288.00	390.00	↑ 323.00	▼242.00	44	+	+	42300	+	+	600.00	0.00	↑	955.00	▲235.00	114
9.60	0.00	↓ 345.00	▼240.00	19	+	+	42250	+	+	30.00	1050.00		0.00	0.00	-
336.00	450.00	↑ 376.00	▼229.00	113	+	+	42200	+	+	3.30	2330.00		780.00	▲105.00	23
287.00	0.00	↑ 411.00	▼224.00	22	+	+	42150	+	+	7.00	3980.00	↑	640.00	▼10.00	2
239.00	535.00	↑ 440.00	▼215.00	112	+	+	42100	+	+	500.00	0.00	↓	730.00	▲105.00	16
11.00	0.00	↑ 415.00	▼270.00	26	+	+	42050	+	+	7.10	0.00	↑	800.00	▲200.00	12
380.00	520.00	↓ 433.00	▼282.00	93	+	+	42000	+	+	388.00	1200.00		690.00	▲110.00	264
4.80	0.00	↓ 450.00	▼295.00	5	+	+	41950	+	+	333.00	785.00	↑	725.00	▲170.00	35
400.00	600.00	↑ 515.00	▼250.00	46	+	+	41900	+	1	520.00	0.00	↑	655.00	▲125.00	73
3.30	0.00	↑ 540.00	▼255.00	29	+	+	41850	+	+	16.00	0.00	↑	660.00	▲145.00	43
450.00	650.00	↓ 525.00	▼300.00	33	+	+	41800	+	+	422.00	1000.00	↓	600.00	▲108.00	173
3.30	1250.00	535.00	▼320.00	6	+	+	41750	+	+	450.00	0.00	↑	590.00	▲118.00	61
6.70	0.00	↓ 585.00	▼300.00	9	+	+	41700	+	+	401.00	1200.00	↑	555.00	▲102.00	65
11.50	0.00	↓ 545.00	▼370.00	9	+	+	41650	+	+	89.00	0.00	↑	580.00	▲146.00	17
3.40	0.00	↓ 545.00	▼405.00	2	+	+	41600	+	+	298.00	0.00		525.00	▲109.00	34
3.30	0.00	0.00	0.00	-	+	+	41550	+	+	16.00	0.00	↑	499.00	▲100.00	13
695.00	955.00	↑ 700.00	▼320.00	21	+	+	41500	+	+	405.00	500.00	↓	448.00	▲64.00	304
3.30	0.00	0.00	0.00	-	+	+	41450	+	+	363.00	465.00	↓	465.00	▲97.00	20

風險表 損益線圖 損益分析 獲利分析



## 操作建議



期顧晨報內容

本刊所刊載之內容僅做參考，惟已力求正確與完整，但因時間與市場客觀因素改變所造成產業、市場或個股之相關條件改變，投資人須自行考量投資之需求與風險，本公司恕不負擔任何法律責任。任何轉載或引用本報告內容必須先經本公司同意。

# 期顧指標績效

顧問指標績效 (計算基準日2026/04/29)														指標費用				
產品	產品名稱	產品特性	本月排名	上月排名	日損益	週累積損益	月累積損益	年累積損益	年累積報酬率	2022-2025年累積損益	2022-2025年累積平均報酬率	口數/月	口數/年	建議資金(大台/小台)	月費	季費	年費	體驗價/月
國內指標 (台幣)	贏戰(台指波動)	波段(長波段)	5	7	0	66,000	203,200	-465,800	-38.8%	2,297,600	47.9%	5	40	120萬/30萬	2,000	5,000	15,000	1,000
	贏戰台指波動2號	波段(短波段)	11	1	0	23,700	-66,800	459,900	38.3%	1,685,800	35.1%	30	220	120萬/30萬	2,000	5,000	15,000	1,000
	海波段台指01	波段(短波段)	3	3	0	25,600	313,200	402,800	33.6%	1,448,000	30.2%	46	238	120萬/30萬	2,000	5,000	15,000	1,000
	海波段台指02	波段(短波段)	4	4	-43,900	89,800	299,500	606,800	50.6%	1,150,400	24.0%	34	254	120萬/30萬	2,000	5,000	15,000	1,000
	五行台指BB	波段(短波段)	9	2	0	-44,800	-39,200	448,300	37.4%	1,496,600	31.2%	26	130	120萬/30萬	2,000	5,000	15,000	1,000
	五行台指RSI	波段(長波段)	6	5	0	-41,000	40,400	197,000	16.4%	787,380	16.4%	4	42	120萬/30萬	2,000	5,000	15,000	1,000
	五行台指TTM	波段(長波段)	8	6	0	0	-8,000	325,400	27.1%	1,820,900	37.9%	4	20	120萬/30萬	2,000	5,000	15,000	1,000
	贏戰(電指波動)	波段(中波段)	1	9	-226,200	312,600	528,600	200,800	13.4%	967,800	16.1%	10	137	大電150萬/小電30萬	2,000	5,000	15,000	1,000
圓舞	波段(中波段)	10	9	0	-113,400	-47,800	-64,900	-5.4%	1,511,000	31.5%	14	50	120萬/30萬	3,600	10,000	32,000	-	
珠華弄月	波段(中波段)	7	9	0	0	1,800	121,100	10.1%	2,778,700	57.9%	24	117	120萬/30萬	4,800	13,300	42,600	-	
rich-4	波段(中波段)	2	9	0	-60,500	334,700	892,800	74.4%	3,942,000	82.1%	18	136	120萬/30萬	3,500	10,500	42,000	-	
國外指標 (美元)	Lian海期那指 S01	波段(長波段)	1	2	0	0	21,365	-1,180	-1.2%	119,850	30.6%	10	34	小那9.8萬/微那0.98萬	2,000	5,000	15,000	1,000
	Lian海期那指 S03	波段(長波段)	3	1	-8,865	-8,955	4,715	12,365	12.6%	77,650	19.8%	12	56	小那9.8萬/微那0.98萬	2,000	5,000	15,000	1,000
	Lian海期那指 S05	波段(長波段)	2	3	-1,835	-1,835	7,660	-3,705	-3.8%	97,925	25.0%	8	34	小那9.8萬/微那0.98萬	2,000	5,000	15,000	1,000

備註1：國內指標(台幣)皆以大型計算，若操作小型/為型商品請依比例換算上列統計資料。

備註2：週累積損益為[當週/週一至週五]；月累積損益為[當月/第一交易日至當月最後交易日]；年累積損益為[當年/第一交易日至當年最後交易日]。

備註3：「股期強弱勢價差投組」為週一進場、週五出場。合約結算當週，參與結算。

備註4：年累積平均報酬率為[年累積損益]÷[建議資金]÷[累積年限]。

備註5：因時差原因，國外期貨計算基準日為國內期貨計算基準日的前一交易日。

績效紀錄時間：2026/4/30 10:30

本刊所刊載之內容僅做參考，惟已力求正確與完整，但因時間與市場客觀因素改變所造成產業、市場或個股之相關條件改變，投資人須自行考量投資之需求與風險，本公司恕不負擔任何法律責任。任何轉載或引用本報告內容必須先經本公司同意。



## 期顧指標績效排名



第一名

贏戰電指波動



第二名

Rich-4



第三名

海波段台指01

本刊所刊載之內容僅做參考，惟已力求正確與完整，但因時間與市場客觀因素改變所造成產業、市場或個股之相關條件改變，投資人須自行考量投資之需求與風險，本公司恕不負擔任何法律責任。任何轉載或引用本報告內容必須先經本公司同意。

# 商品期市即時動態

## 休市市場

無

## 交易訊息公告

商品類別	月份	交易管控			
輕原油(CL)	May-26	最後交易日 (4/21)	前三個營業日 (4/16)	起不接受新倉單	
小輕原油(QM)	May-26	最後交易日 (4/20)	前三個營業日 (4/15)	起不接受新倉單	
微型原油(MCL)	May-26	最後交易日 (4/20)	前三個營業日 (4/15)	起不接受新倉單	
天然氣(NG)	May-26	最後交易日 (4/28)	前三個營業日 (4/23)	起不接受新倉單	
小型天然氣(QG)	May-26	最後交易日 (4/27)	前三個營業日 (4/22)	起不接受新倉單	
低硫柴油(LGO)	May-26	最後交易日 (5/12)	前三個營業日 (5/7)	起不接受新倉單	
N布侖特(BZ)	Jun-26	最後交易日 (4/30)	前三個營業日 (4/27)	起不接受新倉單	
倫敦布侖特(LCO)	Jun-26	最後交易日 (4/30)	前三個營業日 (4/27)	起不接受新倉單	
熱燃油(HO)	May-26	最後交易日 (4/30)	前三個營業日 (4/27)	起不接受新倉單	
無鉛汽油(RB)	May-26	最後交易日 (4/30)	前三個營業日 (4/27)	起不接受新倉單	

商品類別	月份	交易管控			
輕原油(CL)	Jun-26	最後交易日 (5/19)	前三個營業日 (5/14)	起不接受新倉單	
小輕原油(QM)	Jun-26	最後交易日 (5/18)	前三個營業日 (5/13)	起不接受新倉單	
微型原油(MCL)	Jun-26	最後交易日 (5/18)	前三個營業日 (5/13)	起不接受新倉單	
天然氣(NG)	Jun-26	最後交易日 (5/27)	前三個營業日 (5/22)	起不接受新倉單	
小型天然氣(QG)	Jun-26	最後交易日 (5/26)	前三個營業日 (5/21)	起不接受新倉單	
低硫柴油(LGO)	Jun-26	最後交易日 (6/11)	前三個營業日 (6/8)	起不接受新倉單	
N布侖特(BZ)	Jul-26	最後交易日 (5/29)	前三個營業日 (5/26)	起不接受新倉單	
倫敦布侖特(LCO)	Jul-26	最後交易日 (5/29)	前三個營業日 (5/26)	起不接受新倉單	
熱燃油(HO)	Jun-26	最後交易日 (5/29)	前三個營業日 (5/26)	起不接受新倉單	
無鉛汽油(RB)	Jun-26	最後交易日 (5/29)	前三個營業日 (5/26)	起不接受新倉單	

## 保證金調整

一般盤收盤後調整CME保證金，詳見官網

資料來源：兆豐期貨

# 請追蹤兆豐期貨FB粉絲團並按讚、分享、訂閱



**LINE官方帳號**



**FB粉絲專頁**



**IG**

# 版權聲明

本刊所刊載之內容僅做參考，惟已力求正確與完整，但因時間與市場客觀因素改變所造成產業、市場或個股之相關條件改變，投資人須自行考量投資之需求與風險，本公司恕不負擔任何法律責任。任何轉載或引用本報告內容必須先經本公司同意。

115年金管期總字第001號 兆豐期貨股份有限公司

地址:臺北市中正區忠孝東路二段95號2樓 電話: 02-2327-8895

