



# 文曄科技 股份有限公司

WT MICROELECTRONICS

## 公開說明書

### (一〇六年度現金增資發行新股)

一、公司名稱：文曄科技股份有限公司

二、本公開說明書編印目的：現金增資發行新股

(一)發行新股來源：現金增資發行新股。

(二)新股種類：記名式普通股，每股面額新台幣 10 元整。

(三)發行股數：75,000 仟股。

(四)發行金額：總面額新台幣 750,000 仟元整。

(五)發行條件：

1. 本次現金增資發行新股 75,000 仟股，每股面額新台幣 10 元，發行價格為每股 38 元發行，募集資金總額為 2,850,000 仟元，除依公司法第 267 條規定，保留發行股數之 15%，計 11,250 仟股供員工認購外，另依證券交易法第 28 條之 1 規定提撥 10%，計 7,500 仟股辦理公開申購，其餘 75%計 56,250 仟股，由原股東按認股基準日股東名簿記載之持有股份比例認購之，認購不足一股之畸零股，股東得於停止過戶日起五日內，逕向本公司股務代理機構辦理拼湊整股認購，原股東及員工放棄認購或認購不足及逾期未拼湊之部份，擬授權董事長洽特定人按發行價格認足之。

2. 本次現金增資發行新股，其權利義務與原發行之股份相同。

(六)公開承銷比例：本次現金增資發行新股總數之 10%。

(七)承銷及配售方式：包銷，以公開申購方式對外公開承銷。

三、本次資金運用計畫之用途及預計可能產生效益之概要：請參閱本公開說明書第 76 頁。

四、本次發行之相關費用：

(一)承銷費用：新台幣伍佰萬元。

(二)其他費用：包括會計師、律師等其他費用約新台幣貳拾萬元。

五、有價證券之生效，不得藉以作為證實申報事項或保證證券價值之宣傳。

六、本公開說明書之內容如有虛偽或隱匿之情事者，應由發行人及其負責人與其他曾在公開說明書上簽名或蓋章者依法負責。

七、投資人投資前應至金融監督管理委員會指定之資訊申報網站詳閱本公開說明書之內容，並應注意本公司之風險事項：請參閱本公開說明書第 9 頁。

八、查詢本公開說明書之網址：公開資訊觀測站網址 [http:// mops.twse.com.tw](http://mops.twse.com.tw)。

本公司網址：<http://www.wtmec.com>

文曄科技股份有限公司 編製

中華民國一〇六年十一月二十二日 刊印



## 一、本次發行前實收資本之來源

106年10月31日單位：新台幣元；%

資金來源	金額	佔實收資本額比率(%)
設立資本額	10,000,000	0.21
現金增資	1,558,800,000	32.66
可轉換公司債轉換股份	364,958,860(註)	7.65
盈餘及員工紅利轉增資	1,927,641,480	40.39
資本公積轉增資	231,787,490	4.86
員工認股權轉換	112,440,000	2.36
股份轉換增資	613,589,410	12.86
庫藏股註銷減資	(46,990,000)	(0.99)
合計	4,772,227,240	100.00

註：含 1,480,937 股尚未完成辦理變更登記。

## 二、公開說明書之分送計畫

(一)陳列處所：除依規定分送主管機關外，另陳列於本公司及本公司股務代理機構以供查閱。

(二)分送方式：依金融監督管理委員會規定辦理。

(三)索取方法：請親赴前述陳列處所或至公開資訊觀測站(<http://mops.twse.com.tw>)查詢及下載。

## 三、證券承銷商名稱、地址、網址及電話

名稱：福邦證券股份有限公司

地址：台北市忠孝西路一段 6 號 7 樓

網址：<http://www.gfortune.com.tw>

電話：(02)2383-6888

## 四、公司債保證機構之名稱、地址、網址及電話：不適用。

## 五、公司債受託機構之名稱、地址、網址及電話：不適用。

## 六、股票或公司債簽證機構之名稱、地址、網址及電話：不適用。

## 七、辦理股票過戶機構之名稱、地址、網址及電話

名稱：福邦證券股份有限公司股務代理部

地址：台北市忠孝西路一段 6 號 6 樓

網址：<http://www.gfortune.com.tw>

電話：(02)2371-1658

## 八、信用評等機構之名稱、地址、網址及電話：不適用。

## 九、公司債簽證會計師及律師姓名、事務所名稱、地址、網址及電話：不適用。

## 十、最近年度財務報告簽證會計師姓名、事務所名稱、地址、網址及電話

會計師姓名：徐永堅會計師、徐聖忠會計師

事務所名稱：資誠聯合會計師事務所

地址：台北市基隆路一段 333 號 27 樓

網址：<http://www.pwc.tw>

電話：(02)2729-6666

## 十一、複核律師姓名、事務所名稱、地址、網址及電話

複核律師姓名：詹亢戎律師

網址：無

事務所名稱：永衡法律事務所

電話：(02)2321-5058

地址：台北市中正區南昌路二段 15 號 5 樓

## 十二、發言人、代理發言人姓名、職稱、聯絡電話及電子郵件信箱

發言人姓名：楊幸瑜

代理發言人姓名：劉浩民

職稱：副總經理

職稱：資深經理

電話：(02) 8226-9088

電話：(02) 8226-9088

電子郵件信箱：IR@wtmec.com

電子郵件信箱：IR@wtmec.com

## 十三、公司網址：<http://www.wtmec.com>

文晔科技股份有限公司公開說明書摘要

實收資本額：4,772,227 仟元(106.10.31)		公司地址：新北市中和區中正路 738 號 14 樓		電話：(02) 8226-9088	
設立日期：82 年 12 月 23 日			網址：http://www.wtmec.com		
上市日期：91 年 8 月 26 日		上櫃日期：89 年 9 月 26 日		公開發行日期：88 年 6 月 17 日	
管理股票日期：不適用		負責人：董事長 鄭文宗 總經理 鄭文宗			
發言人：楊幸瑜		職稱：副總經理			
代理發言人：劉浩民		職稱：資深經理			
股票過戶機構：福邦證券股份有限公司股務代理部			電話：(02) 2371-1658 網址：http://www.gfortune.com.tw		
地址：台北市忠孝西路一段 6 號 6 樓			股票承銷機構：福邦證券股份有限公司		
電話：(02) 2383-6888 網址：http://www.gfortune.com.tw			地址：台北市忠孝西路一段 6 號 7 樓		
最近年度簽證會計師：資誠聯合會計師事務所 徐永堅、徐聖忠會計師			電話：(02) 2729-6666 網址：http://www.pwc.tw		
地址：台北市基隆路一段 333 號 27 樓			複核律師：永衡律師事務所 詹亢戎		
電話：(02)2321-5058			網址：無		
地址：台北市中正區南昌路二段 15 號 5 樓			信用評等機構：不適用		
電話：—			地址：—		
網址：—			評等標的		
發行公司：不適用 無■；有□，評等日期：			評等等級：		
本次發行公司債：不適用 無■；有□，評等日期：			評等等級：		
董事選任日期：105 年 6 月 3 日，任期：3 年			監察人選任日期：105 年 6 月 3 日，任期：3 年		
全體董事持股比例：8.08% (106 年 10 月 31 日)			全體監察人持股份比：0.70% (106 年 10 月 31 日)		
董事、監察人及持股超過 10%股東及其持股比例：(106 年 10 月 31 日)					
職稱	姓名	持股比例	職稱	姓名	持股比例
董事長	鄭文宗	5.49%	獨立董事	程天縱	—
董事	許文紅	1.75%	獨立董事	龔汝沁	—
董事	鄭更義	—	監察人	唐業投資股份有限公司 代表人：吳志雄	0.70% 0.00%
董事	高新明	0.84%	監察人	胡秀杏	—
工廠地址：無				電話：無	
主要產品：各類電子零組件			市場結構： 內銷 15.50%；外銷 84.50%		參閱本文之頁次 第 52 頁
風險事項	請參閱本公開說明書「壹、公司概況之二、風險事項」				第 9-11 頁
去(105)年度	營業收入：144,147,461 仟元 稅前純益：2,037,714 仟元 基本每股盈餘：3.61 元				第 100 頁
本次募集發行有價證券種類及金額		請參閱本公開說明書封面			
發 行 條 件		請參閱本公開說明書封面			
募集資金用途及預計產生效益概述		請參閱本公開說明書「參、發行計畫及執行情形」			
本次公開說明書刊印日期：106 年 11 月 22 日			刊印目的：106 年度現金增資發行新股		
其他重要事項之扼要說明及參閱本文之頁次：請參閱公開說明書目錄					

**文晔科技股份有限公司**  
**公開說明書目錄**

頁次

壹、公司概況 .....	1
一、公司簡介 .....	1
(一)設立日期 .....	1
(二)總公司、分公司及工廠之地址及電話 .....	1
(三)公司沿革 .....	1
二、風險事項 .....	9
(一)風險因素 .....	9
(二)訴訟或非訟事件 .....	11
(三)公司董事、監察人、經理人及持股比例超過百分之十之大股東最近二年度 及截至公開說明書刊印日止，如有發生財務週轉困難或喪失債信情事，應 列明其對公司財務狀況之影響 .....	11
(四)其他重要事項 .....	11
三、公司組織 .....	12
(一)組織系統 .....	12
(二)關係企業圖 .....	13
(三)總經理、副總經理、協理、各部門與分支機構主管資料 .....	16
(四)董事及監察人 .....	20
(五)發起人 .....	24
(六)最近年度支付董事、監察人、總經理及副總經理之酬金 .....	25
四、資本及股份 .....	31
(一)股份種類 .....	31
(二)股本形成經過 .....	31
(三)最近股權分散情形 .....	35
(四)最近二年度每股市價、淨值、盈餘、股利及相關資料 .....	39
(五)公司股利政策及執行狀況 .....	39
(六)本年度擬議之無償配股對公司營業績效及每股盈餘之影響 .....	39
(七)員工、董事及監察人酬勞 .....	40
(八)公司買回本公司股份情形 .....	40
五、公司債(含海外公司債)辦理情形 .....	41
六、特別股辦理情形 .....	42
七、參與發行海外存託憑證之辦理情形 .....	42
八、員工認股權憑證辦理情形 .....	42
九、限制員工權利新股辦理情形 .....	42
十、併購辦理情形 .....	42
十一、受讓他公司股份發行新股尚在進行中者辦理情形 .....	42
貳、營運概況 .....	43
一、公司之經營 .....	43
(一)業務內容 .....	43
(二)市場及產銷概況 .....	52
(三)最近二年度及截至公開說明書刊印日止從業員工人數 .....	58
(四)環保支出資訊 .....	58

(五)勞資關係 .....	58
二、不動產、廠房及設備及其他不動產 .....	62
(一)自有資產 .....	62
(二)租賃資產 .....	62
(三)各生產工廠現況及最近二年度設備產能利用率 .....	63
三、轉投資事業 .....	64
(一)轉投資事業概況 .....	64
(二)綜合持股比例 .....	66
(三)上市或上櫃公司最近二年度及截至公開說明書刊印日止，子公司持有或處 分本公司股票之情形及其設定質權之情形，並列明資金來源及其對公司財 務績效及財務狀況之影響 .....	67
(四)最近二年度及截至公開說明書刊印日止，發生公司法第 185 條情事或有以 部分營業、研發成果移轉子公司者，應揭露放棄子公司現金增資認購情形， 認購相對人之名稱及其與公司、董事、監察人及持股比例超過百分之十股 東之關係及認購股數 .....	67
四、重要契約 .....	67
參、發行計畫及執行情形 .....	70
一、前次現金增資、併購或受讓他公司股份發行新股或發行公司債資金運用計畫分 析 .....	70
二、本次現金增資、發行公司債、發行員工認股權憑證或限制員工權利新股計畫應 記載事項 .....	76
三、本次受讓他公司股份發行新股應記載事項 .....	95
四、本次併購發行新股應記載事項 .....	95
肆、財務概況 .....	96
一、最近五年度簡明財務資料 .....	96
(一)簡明資產負債表及綜合損益表 .....	96
(二)影響上述簡明財務報表作一致性比較之重要事項如會計變動、公司合併或 營業部門停工等及其發生對當年度財務報告之影響 .....	103
(三)最近五年度簽證會計師姓名及查核意見 .....	103
(四)財務分析 .....	104
(五)會計項目重大變動說明 .....	111
二、財務報告應記載事項 .....	112
(一)發行人申報募集發行有價證券時之最近二年度財務報告及會計師查核報 告，並應加列最近一季依法公告申報之財務報告 .....	112
(二)最近二年度發行人經會計師查核簽證之年度個體財務報告 .....	112
(三)發行人申報募集發行有價證券後，截至公開說明書刊印日前，如有最近期 經會計師查核簽證或核閱之財務報告及個體財務報告，應併予揭露 .....	112
三、財務概況其他重要事項 .....	112
(一)公司及其關係企業最近二年度及截至公開說明書刊印日止，如有發生財務 週轉困難情事，應列明其對公司財務狀況之影響 .....	112
(二)最近二年度及截至公開說明書刊印日止，有發生公司法第 185 條情事者， 應揭露之資訊 .....	112
(三)期後事項 .....	113
(四)其他 .....	113
四、財務狀況及經營結果之檢討分析 .....	113

(一)財務狀況 .....	113
(二)財務績效 .....	114
(三)現金流量 .....	114
(四)最近年度重大資本支出對財務業務之影響 .....	115
(五)最近年度轉投資政策、其獲利或虧損之主要原因、改善計畫及未來一年投資計畫 .....	115
(六)其他重要事項 .....	115
伍、特別記載事項 .....	116
一、內部控制制度執行狀況.....	116
二、委託經金管會核准或認可之信用評等機構進行評估者，應揭露該信用評等機構所出具之評等報告.....	116
三、證券承銷商評估總結意見.....	116
四、律師法律意見書.....	116
五、由發行人填寫並經會計師複核之案件檢查表彙總意見.....	116
六、前次募集與發行有價證券於申報生效(申請核准)時經金管會通知應自行改進事項之改進情形.....	116
七、本次募集與發行有價證券申報生效時經金管會通知應補充揭露之事項.....	116
八、公司初次上市、上櫃或前次及最近三年度申報募集與發行有價證券時，於公開說明書中揭露之聲明書或承諾事項及其目前執行情形.....	116
九、最近年度及截至公開說明書刊印日止董事或監察人對董事會通過重要決議有不同意見且有記錄或書面聲明者，其主要內容.....	116
十、最近年度及截至公開說明書刊印日止公司及其內部人員依法被處罰、公司對其內部人員違反內部控制制度規定之處罰、主要缺失與改善情形.....	116
十一、證券承銷商、發行人及其董事、監察人、總經理、財務或會計主管以及與本次申報募集發行有價證券案件有關之經理人等人出具不得退還或收取承銷相關費用之聲明書.....	116
十二、發行人辦理現金增資或募集具股權性質之公司債，並採詢價圈購對外公開承銷之案件，證券承銷商及發行人等出具不得配售予關係人及內部人等對象之聲明書.....	116
十三、其他必要補充說明事項.....	116
十四、發行人視所營事業性質，委請在技術、業務、財務等各方面具備專業知識及豐富經驗之專家，就發行人目前營運狀況及本次發行有價證券後之未來發展，進行比較分析並出具意見者，應揭露該等專家之評估意見.....	116
十五、上市上櫃公司就公司治理運作情形應記載事項.....	117
陸、重要決議 .....	143
柒、附件	
一、現金增資發行新股承銷價格計算書	
二、104 年度合併財務報告暨會計師查核報告	
三、105 年度合併財務報告暨會計師查核報告	
四、106 年上半年度合併財務報告暨會計師核閱報告	
五、104 年度個體財務報告暨會計師查核報告	
六、105 年度個體財務報告暨會計師查核報告	
七、106 年第三季合併財務報告暨會計師核閱報告	

## 壹、公司概況

### 一、公司簡介

#### (一)設立日期

中華民國 82 年 12 月 23 日

#### (二)總公司、分公司及工廠之地址及電話

總公司：新北市中和區中正路 738 號 14 樓 電話：(02) 8226-9088

分公司：7F, SHIELD INDUSTRIAL CENTRE 84-92 CHAI WAN KOK STREET, TSUEN WAN N.T.,  
HONG KONG 電話：(852) 2763-0732

工廠：無

#### (三)公司沿革

- 82 年 ● 成立文晔科技有限公司（文晔科技股份有限公司之前身），登記資本額為新台幣 1,000 萬元，主要業務為電子零組件銷售。
- 83 年 ● 購買深坑鄉萬順寮段土地及建物，供辦公及倉儲使用。  
● 由文晔科技有限公司變更組織為文晔科技股份有限公司。
- 84 年 ● 代理並銷售美商德州儀器（TI）半導體電子零組件產品。
- 85 年 ● 獲頒 TI 亞洲區成長最快之代理商獎。
- 86 年 ● 現金增資 3,000 萬元，資本總額為 4,000 萬元。  
● 辦公室遷址至八德路三段 34 號 7 樓。  
● 成立研發應用工程處，從事電子相關產品設計及輔助設計。  
● 獲頒 TI 年度 SSL 銷售額突破美金一千萬元獎及 DSP DWIN LNR 推廣第二名。
- 87 年 ● 現金增資 4,000 萬元，資本總額為 8,000 萬元。  
● 轉投資 Wintech Microelectronics Holding Limited。  
● 成立文晔香港分公司。  
● 獲頒 TI 台灣區 CBT 系列產品最高銷售營收獎及 DSP 最佳推廣獎。  
● 獲頒 TI DSP 解決方案設計並導入產品銷售金牌獎及銅牌獎。  
● 獲頒 TI 應用特定產品銷售成績金牌獎。  
● 名列中華徵信所全國前 500 大服務業。
- 88 年 ● 代理並銷售美商 Fairchild 半導體電子零組件產品。  
● 資本公積轉增資 11,920 萬元，資本總額為 19,920 萬元。  
● 代理並銷售美商 SST 半導體電子零組件產品。  
● 現金增資 5,000 萬元，盈餘轉增資 1,500 萬元，資本總額為 26,420 萬元，並補辦公開發行。  
● 代理並銷售美商 LSI 半導體電子零組件產品。  
● 現金增資 9,580 萬元，資本總額為 36,000 萬元。  
● 購買臺北縣中和市遠東世紀廣場（約 852 坪）供辦公及倉儲使用。  
● 英文名字由 Serial Semiconductor Co., Ltd. 變更為 Wintech Microelectronics Co., Ltd。  
● 獲頒 TI 高階 CMOS 邏輯產品營業額成長最快速獎。  
● 獲頒 Fairchild 最佳代理商獎。  
● 名列天下雜誌調查營業收入成長率排名第 183 名，企業員工生產力躍居第 26 名。
- 89 年 ● 代理並銷售法商 ST 半導體電子零組件產品。  
● 辦公室及倉庫搬至中和市遠東世紀廣場。

- 代理並銷售美商 Marvell 半導體電子零組件產品。
  - 現金增資 16,800 萬元，盈餘轉增資 7,200 萬元，資本總額為 60,000 萬元。
  - 轉投資誠擘投資股份有限公司。
  - 轉投資 Nino Capital Co., Ltd.。
  - 股票上櫃。
  - 獲頒 TI 台灣區業績成長最快之代理商獎、APP 最優質肯定。
  - 獲頒 Fairchild 台灣區最佳代理商獎、新產品推廣卓越貢獻獎、年度最佳代理商獎。
  - 獲頒 Marvell 年度最佳代理商獎。
  - 名列天下雜誌評選全國製造業與服務業綜合排名營運績效最佳 100 家公司中第 32 名。
- 90 年
- 轉投資上海領科貿易有限公司。
  - 轉投資凱力科技有限公司。
  - 現金增資 10,000 萬元；盈餘、資本公積及員工紅利轉增資計 13,600 萬元，資本總額為 83,600 萬元。
  - 發行國內第一次無擔保可轉換公司債 30,000 萬元。
  - 發行第一次員工認股權憑證 5,000 單位。
  - 獲頒 ST 亞洲區業績成長最快之代理商獎。
  - 獲頒 Marvell 年度最佳代理商獎。
  - 獲頒 ST 亞太年度最具成長潛力代理商。
  - 名列商業周刊調查「兩岸三地 1000 大上市公司排行榜」第 496 名。
  - 名列商業周刊「500 大服務業大調查」總排名第 98 名，並在資訊、通訊及 IC 通路類排名第 16 名。
- 91 年
- 發行國內第二次無擔保可轉換公司債 80,000 萬元。
  - 可轉換公司債轉換股本 4,474 萬元，資本總額為 88,074 萬元。
  - 獲經濟部國貿局頒發「90 年度出進口績優廠商前 500 名」之證明標章。
  - 股票上櫃轉上市。
  - 轉投資領科倉儲貿易（深圳）有限公司。
  - 盈餘、資本公積及員工紅利轉增資計 6,004 萬元，可轉換公司債轉換股本 5,724 萬元，資本總額為 99,801 萬元。
  - 轉投資 Lintek Singapore Ltd. 英文名字變更為 Wintech Microelectronics Singapore Pte. Ltd.。
  - 可轉換公司債轉換股本 423 萬元，資本總額為 100,224 萬元。
  - 發行第二次員工認股權憑證 2,240 單位。
  - 第一次實施庫藏股，共計買回本公司股票 15.3 萬股。
  - 獲頒 TI 最突出代理團隊多項大獎。
  - 獲頒 ST 過去三年成長最穩健廠商獎。
  - 名列天下雜誌國內 500 大服務業營收排名前 100 名。
  - 名列商業週刊「1000 大兩岸三地上市櫃排行」總排名第 373 名，並在資訊、通訊及 IC 通路類排名第 13 名。
- 92 年
- 可轉換公司債轉換股本 94 萬元，資本總額為 100,319 萬元。
  - 可轉換公司債轉換股本 933 萬元，資本總額為 101,251 萬元。
  - 轉投資 Wintech Microelectronics Korea Co., Ltd.。
  - 轉投資 Wintech Microelectronics (Malaysia) Sdn., Bhd.。
  - 可轉換公司債轉換股本 1,539 萬元，資本總額為 102,791 萬元。
  - 盈餘及員工紅利轉增資計 7,155 萬元，可轉換公司債轉換股本 7,310 萬元，



- 資本總額為 117,256 萬元。
- 發行國內第三次無擔保可轉換公司債 80,000 萬元。
  - 發行第三次員工認股權憑證 2,800 單位。
  - 可轉換公司債轉換股本 3,293 萬元，資本總額為 120,549 萬元。
  - 獲頒 ST 年度 Apac Power business Unit 最佳應用支援廠商獎。
  - 名列中華徵信所 2003 年台灣地區大型企業服務業營收排名第 119 名，服務業經營績效排名第 82 名。
- 93 年
- 可轉換公司債轉換股本 895 萬元及員工認股權憑證轉換股本 40 萬元，資本總額為 121,484 萬元。
  - 第二次實施庫藏股，共計買回本公司股票 300 萬股。
  - 可轉換公司債轉換股本 2,029 萬元及員工認股權憑證轉換股本 94 萬元，資本總額為 123,607 萬元。
  - 轉投資 Wintech Microelectronics (Thailand) Ltd.。
  - 員工認股權憑證轉換股本 120 萬，資本總額為 123,727 萬元。
  - 轉投資英晟貿易股份有限公司。
  - 轉投資興擘投資股份有限公司。
  - 盈餘及員工紅利轉增資計 9,020 萬元，資本總額為 132,748 萬元。
  - 轉換公司債轉換股本 66 萬元，資本總額為 132,813 萬元。
  - 子公司英晟科技股份有限公司與新像科技股份有限公司合併。
  - 轉投資 NuVision Technology (Samoa) Inc.。
  - 轉投資 Ahead Success Co., Ltd.。
  - 轉投資新像科技(深圳)有限公司。
- 94 年
- 代理並銷售 SyChip 半導體電子零組件產品。
  - 代理並銷售 EXAR 半導體電子零組件產品。
  - 名列商業周刊 2004 年台灣地區 500 大服務業營收排名第 48 名。
  - 轉換公司債轉換股本 75 萬元，資本總額為 132,888 萬元。
  - 轉換公司債轉換股本 210 萬元，資本總額為 133,098 萬元。
  - 名列中華徵信所 2004 年台灣地區大型企業排名 Top 5000 調查：服務業營收排名第 67 名，服務業經營績效排名第 120 名，電子零組件批售業第 7 名。
  - 代理並銷售美商 CaMD 半導體電子零組件產品。
  - 代理並銷售美商 ALTERA 半導體電子零組件產品。
  - 盈餘暨資本公積及員工紅利轉增資計 26,740 萬元，資本總額為 159,839 萬元。
  - 轉投資領科商貿(上海)有限公司，設立資本額美金 100 萬元。
  - 代理並銷售 ESMT 半導體電子零組件產品。
  - 第一次買回庫藏股註銷股本 153 萬元，資本總額為 159,686 萬元。
  - 代理並銷售 Audiocodes 半導體電子零組件產品。
  - 獲頒 ST 亞太地區業績最佳成長卓越貢獻獎。
  - 名列數位時代雙週刊 2005 年台灣科技 100 強。
  - 獲頒 Ambarella In recognition of contribution to deliver A1 chip, the world's first HD H. 264/AVC hybrid camera SoC.。
  - 獲頒 ST 2005 年最佳業績成長代理商獎-MPG Team.。
  - 獲頒 TI 2005 年亞太地區 HPA 傑出 New EE Development 代理商獎及資產管理表現獎。
  - 獲頒 TI 2005 年傑出代理商白金獎 (200M\$ Club)。
  - 獲頒 TI 2005 年 Highest SLL Thrust 產品績優代理零售表現銀獎。
  - 獲頒 ADI 2005 年筆記型電腦部門最佳團隊。

- 95 年
- 名列商業周刊 2005 年 1000 大上市櫃營收排名第 84 名及上市櫃營收成長 150 強之第 116 名。
  - 第四次實施庫藏股，共計買回本公司股票 361.6 萬股。
  - 第五次實施庫藏股，共計買回本公司股票 84.5 萬股。
  - 轉投資 Wintech Logistics Limited。
  - 第六次實施庫藏股，共計買回本公司股票 150 萬股。
  - 獲頒國際貿易局 2005 年度出進口績優廠商前 500 名。
  - 可轉換公司債轉換股本 55 萬元及員工認股權證轉換股本 298 萬元，資本總額為 160,039 萬元。
  - 盈餘及員工紅利轉增資計 8,567 萬元，資本總額為 168,606 萬元。
  - 獲頒 ASUS 華碩電腦 2006 年績優廠商獎。
  - 獲頒 TI 亞太地區傑出代理商獎。
  - 獲頒 Fairchild 2006 年績優廠商獎。
  - 名列數位時代雙週刊 2006 年台灣科技 100 強。
- 96 年
- 名列中華徵信所 2006 年台灣地區大型企業排名 Top 5000 調查：電子零組件批售業第 6 名，服務業營收淨額排名第 46 名，公民營企業混合排名第 136 名，服務業經營績效排名第 360 名。
  - 發行國內第四次無擔保可轉換公司債 40,000 萬元。
  - 員工認股權憑證轉換股本 2,727 萬元，資本總額為 171,333 萬元。
  - 新加坡商新擘科技有限公司轉讓超過其選任時持股數二分之一，依法當然解任其董事及監察人職務。
  - 員工認股權憑證轉換股本 309 萬元，資本總額為 171,642 萬元。
  - 公司英文名稱由 Wintech Microelectronics Co., Ltd. 改為 WT Microelectronics Co., Ltd.。
  - 員工認股權憑證轉換股本 321 萬元，資本總額為 171,963 萬元。
  - 轉投資 WT Technology Pte. Ltd.。
  - 名列天下雙週刊 2007 年標竿企業榜，資訊通路業第 4 名。
  - 盈餘及員工紅利轉增資計 8,470 萬元，資本總額為 180,433 萬元。
  - 可轉換公司債轉換股本 1,891 萬元及員工認股權證轉換股本 447 萬元，資本總額為 182,771 萬元。
  - 獲頒 Altera 2007 年第三季亞太地區傑出績效獎。
  - 獲頒國際貿易局 2006 年出進口績優廠商獎。
  - 現金增資 25,000 萬元，資本總額為 207,771 萬元。
  - 發行 96 年度第一次員工認股權憑證 5,000 單位。
- 97 年
- 可轉換公司債轉換股本 257 萬元及員工認股權證轉換股本 492 萬元，資本總額為 208,520 萬元。
  - 名列中華徵信所 2007 年台灣地區大型企業排名 Top 5000 調查：電子零組件批售業第 6 名，服務業營收淨額排名第 52 名，公民營企業混合排名第 134 名。
  - 獲頒 ST 2007 年成長最快代理商獎。
  - 文擘及文擘百分之百間接持有之子公司 Promising Investment Limited 分別以現金收購所羅門股份有限公司之部分半導體零件經銷代理業務與所羅門之香港子公司慶成企業有限公司之全部股份。
  - 員工認股權證轉換股本 176 萬元，資本總額為 208,696 萬元。
  - 獲頒國際貿易局 2007 年出進口績優廠商獎。
  - 可轉換公司債轉換股本 24 萬元及員工認股權證轉換股本 1,178 萬元，資本

總額為 209,898 萬元。

- 盈餘及員工紅利轉增資計 17,336 萬元，資本總額為 227,234 萬元。
- 員工認股權憑證轉換股本 75 萬元，資本總額為 227,309 萬元。
- 名列天下雙週刊 2008 年標竿企業榜，資訊通路業第 5 名。
- 第七次實施庫藏股，共計買回本公司股票 257.7 萬股。
- 第八次實施庫藏股，共計買回本公司股票 39.3 萬股。
- 獲頒 ST 2008 年全球第二代理商獎。
- 獲頒 Pegatron, Unihan 2008 績優廠商獎。
- 獲頒 Foxconn Technology Group 2008 JIT 推動優秀供應商獎。
- 獲頒 ASUS 華碩電腦 2008 年績優廠商獎。
- 轉投資上海領科貿易有限公司 (Shanghai Welltech Microelectronics Co., Ltd.) 更改英文名稱為 Shanghai WT Microelectronics Co., Ltd.。
- 轉投資領科倉儲貿易 (深圳) 有限公司更改中文名稱為文曄領科商貿 (深圳) 有限公司。

98 年

- 員工認股權憑證轉換股本 268 萬元，資本總額為 227,577 萬元。
- 名列中華徵信所 2008 年台灣地區大型企業排名 Top 5000 大企業排名第 124 名，電子零組件批售業第 6 名，服務業營收淨額排名第 48 名。
- 轉投資領科商貿 (上海) 有限公司更改中文名稱為文曄領科商貿 (上海) 有限公司。
- 轉投資上海領科貿易有限公司更改中文名稱為上海文曄領科貿易有限公司。
- 轉投資領科倉儲貿易 (深圳) 有限公司 (Welltech Microelectronics (Shenzhen) Co., Ltd.) 更改英文名稱為 WT Microelectronics (Shenzhen) Co., Ltd.。
- 第五次買回庫藏股註銷股本 648 萬元，資本總額為 226,929 萬元。
- 第六次買回庫藏股註銷股本 1,278 萬元，資本總額為 225,651 萬元。
- 第十次實施庫藏股，共計買回本公司股票 712 萬股。
- 收購茂宣企業 (股) 公司以股份轉換方式增資 20,908 萬元，資本總額為 246,559 萬元。
- 盈餘及員工紅利轉增資計 3,688 萬元，資本總額為 250,247 萬元。
- 獲頒 ST 2009 年全球第一代理商獎。
- 獲頒 Pegatron & Unihan 績優廠商獎。
- 名列 2009 年天下雜誌評選標竿企業聲望調查資訊通路業第 5 名。
- 代理並銷售 APL 半導體電子零組件產品。
- 獲頒四零四科技 (股) 公司 2009 年優良供應商獎。

99 年

- 獲頒 ASUS 華碩電腦 2010 年績優廠商獎。
- 名列 2010 年天下雜誌評選標竿企業聲望調查資訊通路業第 4 名。
- 名列中華徵信所 2009 年台灣地區大型企業排名 Top 5000 大企業排名第 114 名，電子零組件批售業第 5 名，服務業營收淨額排名第 52 名。
- 獲頒 ASUS 華碩電腦 2010 年最佳伙伴獎。
- 獲頒 ASUS 華碩電腦 2010 年最佳銷售獎。
- 獲頒 IR 2010 年 Taiwan Best Demand Creation Award。
- 獲頒 Ublox 2010 年 The Outstanding Distributor in Taiwan。
- 獲頒 ST 2010 年 Special Award for the Support of PWM within the Computer Segment。
- 獲頒 ST 2010 年 Best Performance for MSH Products。
- 獲頒 ST 2010 年 A Profound Team Partner of 1B\$ in GC & SA Region。
- 獲頒 TI 2010 年 Asia Distributors Conference, in Recognition of Outstanding

Resale Performance, Platinum Award。

- 以現金取得 BSI SEMICONDUCTOR PTE. LTD 及其子公司之所有股權。
  - 獲頒四零四科技（股）公司 2010 年優良供應商獎。
- 100 年
- 增加投資子公司 Wintech Microelectronics Holding Limited 美金 2,000 萬元，並透過間接持有之子公司 Wintech Investment Co., Ltd.以現金取得 NSU Semiconductor Co., Ltd.之所有股權。
  - 名列中華徵信所 2010 年台灣地區大型企業排名 Top 5000 大企業排名第 85 名，電子零組件批售業第 5 名，服務業營收淨額排名第 45 名。
  - 名列 2011 年天下雜誌 1000 大調查排名服務業第 21 名，資訊、通訊、IC 通路分類排名第 3 名。
  - 員工認股權憑證轉換股本 1,670 萬元，資本總額為 251,917 萬元。
  - 員工認股權憑證轉換股本 404 萬元，資本總額為 252,321 萬元。
  - 盈餘轉增資 4,988 萬元，資本總額為 257,309 萬元。
  - 現金增資 30,000 萬元，資本總額為 287,309 萬元。
  - 員工認股權憑證轉換股本 273 萬元，資本總額為 287,582 萬元。
  - 員工認股權憑證轉換股本 642 萬元，資本總額為 288,224 萬元。
  - 名列數位時代雙周刊 2011 年亞洲、台灣科技 100 強。
  - 獲頒 Best Innovation Award 2011, ST Microelectronics GC & SA Region, Distribution sales Convention, Sept. 18~22, 2011, Sanya, China。
  - 獲頒 Best Performance Award 2011, ST Microelectronics GC & SA Region, Distribution sales Convention, Sept. 18~22, 2011, Sanya, China。
  - 獲頒億泰興電子股份有限公司 2011 年度最佳合作伙伴獎。
  - 獲頒華泰電子股份有限公司 2011 年優秀供應商獎。
- 101 年
- 名列中華徵信所 2011 年台灣地區大型企業排名 Top 5000 調查：公民營企業混合排名第 73 名，服務業經營績效排名第 95 名，服務業營收淨額排名第 21 名，電子零組件批售業第 3 名，企業經營績效混合排名第 269 名。
  - 收購志遠電子（股）公司以股份轉換方式增資 40,450 萬元，資本總額為 328,674 萬元。
  - 員工認股權憑證轉換股本 530 萬元，資本總額為 329,204 萬元。
  - 員工認股權憑證轉換股本 146 萬元，資本總額為 329,350 萬元。
  - 第十次買回庫藏股註銷股本 2,620 萬元，盈餘轉增資 9,800 萬元，資本總額為 336,530 萬元。
  - 員工認股權憑證轉換股本 646 萬元，資本總額為 337,176 萬元。
  - 獲頒 Freescale 2012 年 Asia Distribution Distinction Award The Highest Customer Count Growth Regional Distributor。
  - 獲頒 TI Outstanding Resale Performance, Platinum Award。
  - 名列 2012 年天下雜誌 1000 大調查排名服務業第 21 名，資訊、通訊、IC 通路分類排名第 3 名。
- 102 年
- 員工認股權憑證轉換股本 389 萬元，資本總額為 337,565 萬元。
  - 名列中華徵信所 2012 年台灣地區大型企業排名 Top 5000 調查：公民營企業混合排名第 67 名，服務業經營績效排名第 88 名，服務業營收淨額排名第 21 名，電子零組件批售業第 4 名，企業經營績效混合排名第 224 名。
  - 獲頒 EXAR The best Continuing Grow-Up On BIZ Revenues and Demand Creation's Performances In the Past 6 Quarters。
  - 獲頒 ASUS 華碩電腦優秀供應商獎。
  - 以現金取得 MSD Holdings Pte. Ltd.之所有股權。

- 轉投資 NSU Semiconductor Co., Ltd.更改英文名稱為 WT Technology Korea Co., Ltd.。
- 獲頒 Best Demand Creation ( Industrial & Power Group ) 2013, ST Microelectronics GC&SA , Annual Distribution Sales Convention , 2-6 September 2013, Macau 。
- 獲頒全漢企業 2013 年績優廠商獎。
- 103 年 ● 盈餘轉增資 16,878 萬元，資本總額為 354,443 萬元。
- 轉投資 ANIUS ENTERPRISE CO., LTD. 。
- 轉投資 MEGA SOURCE CO., LTD. 。
- 名列中華徵信所 2013 年台灣地區大型企業排名 Top 5000 調查：公民營企業混合排名第 65 名，服務業經營績效排名第 220 名，服務業營收淨額排名第 19 名，電子零組件批售業第 2 名，企業經營績效混合排名第 511 名。
- 名列 2013 年天下雜誌 2000 大企業調查排名服務業第 20 名，資訊、通訊、IC 通路分類排名第 3 名。
- 獲頒國際貿易局 103 年出進口績優廠商前 500 名獎〔排名第 292〕。
- 獲頒 Texas Instruments In Recognition of Achieving \$1B Milestone 。
- 獲頒 Freescale 2013 年 Asia Distribution Distinction Award Best Performing Regional Distributor—Greater China 。
- 獲頒華泰電子 2013 年優秀供應商獎。
- 獲頒輝創電子 2013 年供應商優等獎。
- 捐助設立基金新台幣參仟萬元設立「財團法人文晔教育基金會」。
- 104 年 ● 現金增資 52,500 萬元，資本總額為 406,943 萬元。
- Gartner 2014 年半導體通路商市場調查，亞太地區排名第 4 名、全球排名第 4 名。
- 名列 2014 年天下雜誌 2000 大企業調查排名第 67 名、服務業第 18 名，資訊、通訊、IC 通路分類排名第 3 名。
- 名列中華徵信所 2014 年台灣地區大型企業排名 Top 5000 調查：公民營企業混合排名第 61 名，服務業經營績效排名第 208 名，服務業營收淨額排名第 17 名，電子零組件批售業第 1 名，企業經營績效混合排名第 502 名。
- 獲頒 ST 2014 年 Best Demand Creation for Memory, Microcontrollers & Secure Microcontrollers Division 。
- 獲頒 Fairchild Distributor of the Year 2014 。
- 獲頒飛思卡爾 2014 年優秀參考設計團隊獎。
- 獲頒華泰電子 2014 年優秀供應商獎。
- 獲頒英商鼎通盛 (Quixant) 2014 年 Best Partner 。
- 盈餘轉增資 40,694 萬元，資本總額為 447,638 萬元。
- 本公司取得 ISO 9001:2008 品質管理系統證書及 14001:2004 環境管理系統證書。
- 子公司文晔領科商貿 (上海) 有限公司於上海市取得營業用不動產。
- 105 年 ● 子公司 WT Technology Korea Co., Ltd.吸收合併子公司 BSI Semiconductor (Korea) Co., Ltd.
- 獲頒 Texas Instruments In Recognition of Year 2015 Outstanding MM Growth WT Taiwan, Outstanding MM Growth WT China, Outstanding MM Growth WT Asia, Excellent Distributor Partner WT Asia 。
- 獲頒 Freescale 2015 年 Outstanding Performance In Market Penetration 。
- 名列 2015 年天下雜誌 2000 大企業調查服務業第 18 名，資訊、通訊、IC 通

路分類排名第 3 名。

- 名列中華徵信所 2015 年台灣地區大型企業排名 Top 5000 調查：公民營企業混合排名第 52 名，服務業經營績效排名第 108 名，服務業營收淨額排名第 14 名，電子零組件批售業第 1 名，企業經營績效混合排名第 276 名。
  - 獲頒 ST 2015 年 Best Demand Creation—Digital Product Group, Best Partnership—China, Best Performance-Gold Award。
  - 名列 2015 年第二屆公司治理評鑑排名前 21%~35%級距。
  - 本公司對重要子公司 Wintech Microelectronics Holding Limited 增資 2,000 萬美元，再依序以同等金額轉投資子公司 Promising Investment Limited、Rich Web Ltd.及大陸子公司文晔領科商貿（深圳）有限公司。
  - 發行國內第五次無擔保可轉換公司債 150,000 萬元。
  - 盈餘轉增資 22,382 萬元，資本總額為 470,020 萬元。
  - 可轉換公司債轉換股本 1,500 萬元，資本總額為 471,520 萬元。
  - 對子公司茂宣企業（股）公司現金增資新台幣 10 億元。
- 106 年
- 獲頒 Texas Instruments In Recognition of Year 2016 (NonCF) 1B Milestone Achievement。
  - 獲頒 ST 2016 年台灣區最佳代理商獎。
  - 獲頒安森美半導體公司 2016 年台灣區最佳經銷商獎。
  - 獲頒富士康 2016 年優秀供應商獎。
  - 名列 2016 年天下雜誌 2000 大企業調查服務業第 16 名，資訊、通訊、IC 通路分類排名第 2 名。
  - 名列中華徵信所 2016 年台灣地區大型企業排名 Top 5000 調查：不分業混合營收排名第 49 名，服務業經營績效排名第 147 名，服務業營收淨額排名第 14 名，電子零組件批售業第 2 名，不分業經營績效排名第 371 名。
  - 可轉換公司債轉換股本 4,183 萬元，資本總額為 475,703 萬元。
  - 名列 2016 年第三屆公司治理評鑑排名前 6%~20%級距。
  - 可轉換公司債轉換股本 39 萬元，資本總額為 475,742 萬元。
  - 對子公司茂宣企業（股）公司現金增資新台幣 16 億元。
  - 本公司以現金對價之股份轉換方式取得宣昶股份有限公司百分之百股份。

## 二、風險事項

### (一)風險因素

#### 1.利率、匯率變動、通貨膨脹情形對公司損益之影響及未來因應措施

##### (1)利率變動對公司損益之影響及未來因應措施

本集團融資活動主要以美元之銀行借款及應收帳款賣斷預支價金為主，近年來美元 TAIFX 利率波動幅度大，財務處觀察金融市場及利率市場的變動，縮短借款與預支期限及調整計息方式（浮動或固定）以有效控制利息支出，105 年度及 106 年前三季財務成本佔營收比重均未達 1%，本公司對利率波動風險仍控制在合理範疇，對整體稅後淨利無重大影響。

單位：新台幣仟元

項目／年度	105 年度	106 年前三季
財務成本	478,728	644,813
營業收入淨額	144,147,461	129,574,828
財務成本佔營業收入淨額比率	0.33%	0.50%

##### (2)匯率變動對公司損益之影響及未來因應措施

匯率方面，本公司所代理之電子零件主要以美元為計價基礎，銷貨也以美元計價為主，故匯率變動對本公司之營收及獲利雖會造成影響，惟進銷貨項目會產生相互沖抵之效果，美元淨暴險金額不高；105 年度及 106 年前三季淨外幣兌換損失佔營收比重均未達 0.1%，顯示匯率變動並未對損益產生重大影響。

單位：新台幣仟元

項目／年度	105 年度	106 年前三季
淨外幣兌換損失	53,478	53,256
營業收入淨額	144,147,461	129,574,828
淨外幣兌換損失佔營業收入淨額比率	0.04%	0.04%

##### (3)通貨膨脹情形對公司損益之影響及未來因應措施

通貨膨脹方面，本集團隨時注意市場價格之波動，與供應商及客戶保持良好之互動關係，避免因通貨膨脹而產生對集團之重大影響。

整體而言，本集團未來仍將採穩健保守之風險管理原則，對利率與匯率變動及通貨膨脹情形即時予以評估和因應。

#### 2.從事高風險、高槓桿投資、資金貸與他人、背書保證及衍生性商品交易之政策、獲利或虧損之主要原因及未來因應措施

本集團營運專注本業之經營，無從事高風險、高槓桿投資之行為，各項投資皆經過謹慎評估後執行。資金貸與他人及背書保證依「資金貸與及背書保證作業程序」謹慎執行，資金貸與及保證對象皆為直接或間接持股超過 99%之子公司；本集團從事任衍生性商品交易皆以規避帳上外幣資產或負債為目的。

#### 3.未來研發計畫及預計投入之研發費用

本集團主要屬電子零組件之專業行銷通路商，為因應半導體產業快速之變化，惟有透過專業之分工提供客戶技術支援方案，才能創造產品之附加價值及商機；本

集團未來仍將持續培養高素質的研發技術工程團隊 (FAE)，推動營運供貨之順暢性並提升產業競爭力。

【未來主要研發計畫及預計投入之研發費用】

單位：新台幣元

計畫名稱	目前進度	預計再投入 開發經費	完成時間	未來關鍵影響因素
磁場導向控制(FOC) 馬達控制方案	系統架構 規劃	NT\$ 4,500,000	107 年 12 月	原廠馬達微處理器晶片的 函式庫效率

4. 國內外重要政策及法律變動對公司財務業務之影響及因應措施

- (1) 近年頒布之 IFRSs 之適用，本集團已於 98 年由專責單位成立專案小組，即時針對 IFRSs 之版本更新因應對策。
- (2) 本集團之法務、財會及股務人員，隨時注意並負責蒐集國內外重要市場資訊及法律變動，並適時諮詢法律及財會專家之意見，以對國內外重要政策及法律變動提出因應措施。

5. 科技改變及產業變化對公司財務業務之影響及因應措施

本集團由研發單位及投資人關係單位隨時注意科技及產業改變所可能帶來對集團的影響，同時研發單位也加強開發高附加價值及高利潤之產品，促使集團產品更加多元化及高階化，以穩定獲利來源；截至目前為止並無發生科技改變及產業變化有對集團財務業務發生影響之情事。

6. 企業形象改變對企業危機管理之影響及因應措施

本集團之經營理念係以「專業誠信、永續經營」為要旨，秉持正派之企業形象，落實良好的風險控管，更擁有優異之績效表現。多年來獲頒國際貿易局進出口績優廠商獎、中華徵信所台灣地區大型企業排名、天下雜誌之標竿企業獎、商業週刊 1000 大營收排名及營收成長獎等。截至目前為止，因企業形象良好，並未發生企業形象改變對企業危機管理之情事發生。

7. 進行併購之預期效益、可能風險及因應措施

本公司為整合企業資源，利用產品及客戶的互補性將可擴大本公司在半導體零組件通路的市場版圖，並提供客戶多元化的產品線及更完整之解決方案，同時創造規模經濟效益，已於 106 年 4 月 6 日董事會及 106 年 6 月 26 日股東會決議通過擬依企業併購法之規定，以現金對價之股份轉換方式取得宣昶股份有限公司（以下簡稱“宣昶”）全部已發行且流通在外之普通股股份，本公司取得宣昶每一普通股股份之現金對價為新台幣 27 元，支付之現金對價總額為新台幣 18.96 億元，股份轉換基準日為 106 年 10 月 1 日，俟本案完成相關法律程序生效後，宣昶成為本公司百分之百持股之子公司。

宣昶現有代理線包括 IDT(Integrated Device Technology)、Qualcomm Atheros (高通)、Richtek(立錡)、M-Star(晨星)、OmniVision(豪威)、MPS(芯源)等半導體產品，與本公司既有產品線重疊性極低，此次結合，將使得宣昶可共享本公司營運規模的經濟效益，透過本公司長期於亞太地區深耕的客戶基礎及完整布建的營運管理平臺，



加速擴展宣昶海外業務，將對其現有產品切入中國、韓國、東南亞市場提供相當助益，進而產生併購的綜效與提升整體股東權益。

8.擴充廠房之預期效益、可能風險及因應措施

本集團係為半導體電子零組件通路業，無廠房設備。

9.進貨或銷貨集中所面臨之風險及因應措施

本集團主要為專業半導體零組件通路商，進銷貨客戶多屬國內外知名廠商，且本集團除與既有之客戶及供應商保持良好關係外，亦積極尋求新客源及發展新的產品代理線，力求進銷貨客戶之分散，以最近年度之進銷貨情形觀之，尚無進銷貨過度集中之風險。

10.董事、監察人或持股超過百分之十之大股東，股權之大量移轉或更換對公司之影響、風險及因應措施

本公司之董監(無持股超過百分之十之大股東)基於本集團之經營理念及穩定之獲利基礎，皆對集團前景十分看好，然每位股東可能基於個人之投資理財及稅負考量作適當之持股規劃，惟基於穩定投資大眾之信心需求，倘若董監或大股東有大量移轉或更換股權之必要時，必定會與董事會或經營團隊作充分之溝通後才於適當時機執行，故對公司營運及股東權益不會產生不良之影響與風險。此外，本公司最近年度及截至公開說明書刊印日止，並無董監事(無持股超過百分之十之大股東)對於本公司之股權有大量移轉或更換之情事。

11.經營權之改變對公司之影響、風險及因應措施

本集團擁有堅強之專業經理人團隊，如經營權改變並不影響集團之營運。

12.其他重要風險及因應措施：無。

(二)訴訟或非訟事件

1.公司最近二年度及截至公開說明書刊印日止已判決確定或目前尚在繫屬中之訴訟、非訟或行政爭訟事件，其結果可能對股東權益或證券價格有重大影響者，應揭露其系爭事實、標的金額、訴訟開始日期、主要涉訟當事人及目前處理情形：無。

2.公司董事、監察人、總經理、實質負責人、持股比例超過百分之十之大股東及從屬公司，最近二年度及截至公開說明書刊印日止已判決確定或目前尚在繫屬中之訴訟、非訟或行政爭訟事件，其結果可能對公司股東權益或證券價格有重大影響者：無。

3.公司董事、監察人、經理人及持股比例超過百分之十之大股東，最近二年度及截至公開說明書刊印日止，發生證券交易法第一百五十七條規定情事及公司目前辦理情形：無。

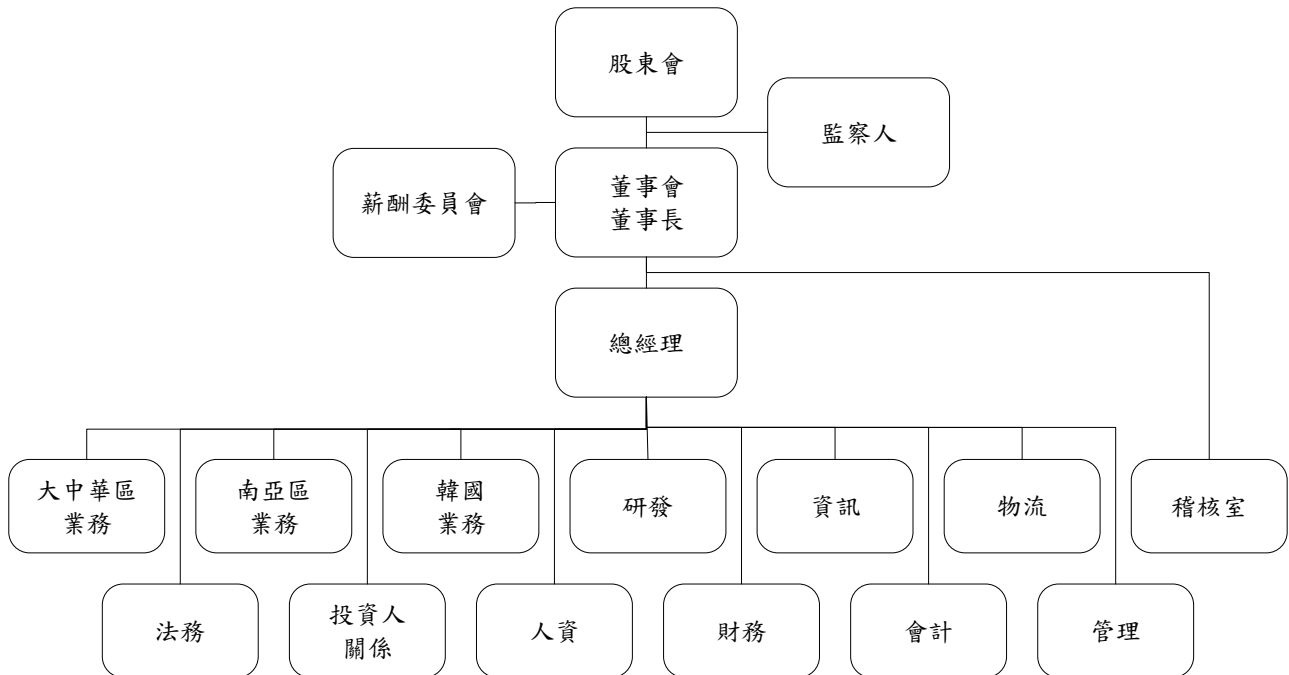
(三)公司董事、監察人、經理人及持股比例超過百分之十之大股東最近二年度及截至公開說明書刊印日止，如有發生財務週轉困難或喪失債信情事，應列明其對公司財務狀況之影響：無。

(四)其他重要事項：無。

### 三、公司組織

#### (一)組織系統

##### 1.組織結構



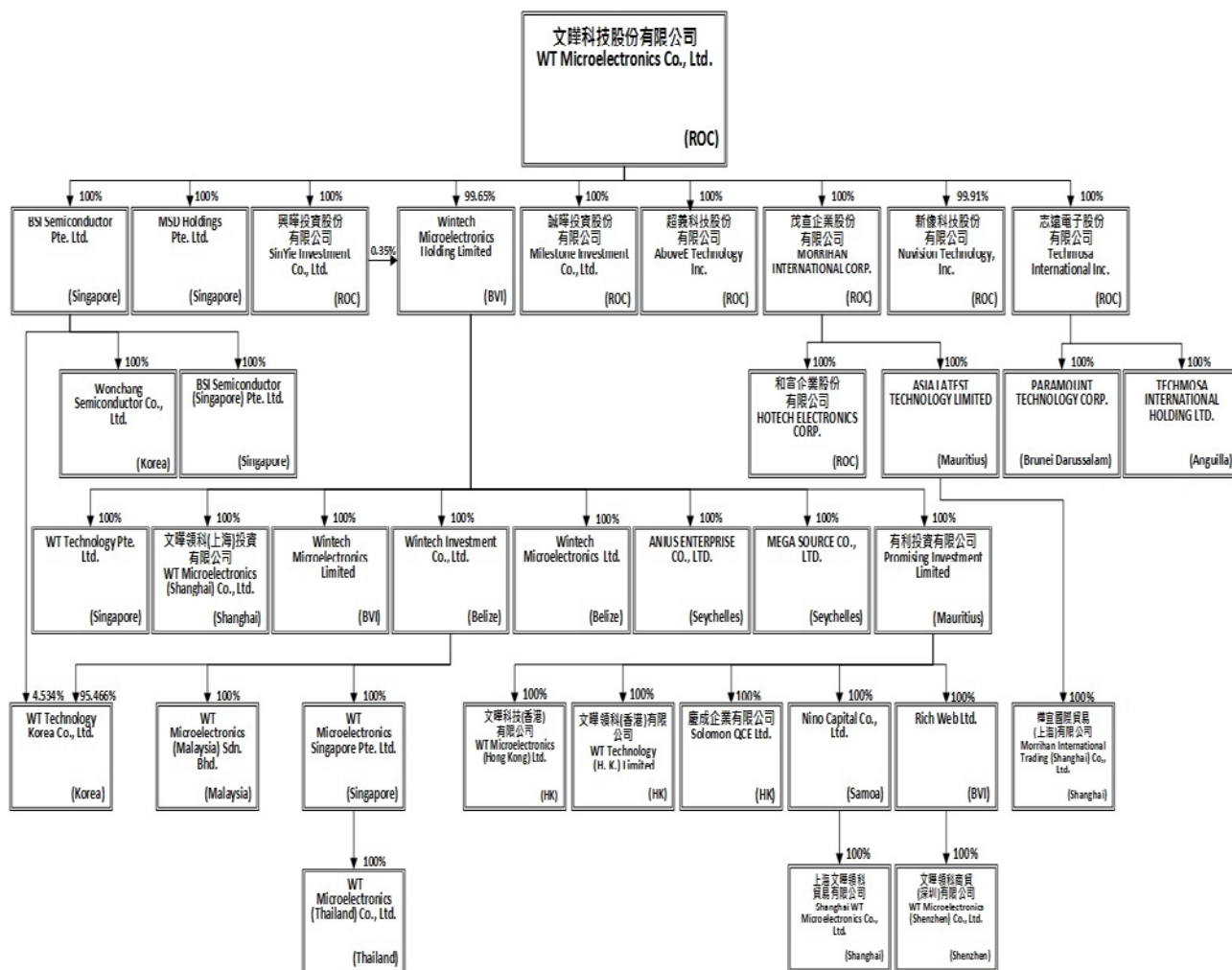
##### 2.各主要部門所營業務

主要部門	所營業務
業務	負責商品之銷售業務，依地區別設有大中華區、南亞區及韓國業務
研發	負責新產品、新技術之研究開發
資訊	負責資訊系統建構、整合及管制工作
物流	設有倉儲部及關務部
稽核室	負責各部門之業務執行評估、稽查、督導與改善建議
法務	負責公司法務、訴訟及商務合約之管理
投資人關係	負責法人及公共關係之服務事宜
人資	負責人力資源之管理
財務	負責資金管理及銀行往來事宜
會計	負責公司交易事項之會計彙總及稅務申報與規劃
管理	設有行政部、採購及銷售經管部

## (二)關係企業圖

### 1.關係企業架構

106年9月30日



### 2.公司與關係企業間之關係、相互持股比率、股份及實際投資金額

106年9月30日；單位：新臺幣仟元

投資公司	被投資公司	與公司之關係	各關係企業持有本公司之股份			本公司持有各關係企業之股份		
			股數(仟股)	持股比例(%)	投資金額	股數(仟股)	持股比例(%)	投資金額
文暉科技股份有限公司	Wintech Microelectronics Holding Limited	子公司	—	—	—	115,324	99.65%	3,644,147
	志遠電子股份有限公司	子公司	—	—	—	73,949	100.00%	1,781,829
	茂宣企業股份有限公司	子公司	—	—	—	283,760	100.00%	3,106,620
	BSI Semiconductor Pte. Ltd.	子公司	—	—	—	7,544	100.00%	486,289
	新像科技股份有限公司	子公司	—	—	—	28,217	99.91%	323,030
	超義科技股份有限公司	子公司	—	—	—	500	100.00%	41,856
	誠暉投資股份有限公司	子公司	—	—	—	4,500	100.00%	61,985
	興暉投資股份有限公司	子公司	—	—	—	2,900	100.00%	52,000
MSD Holdings Pte., Ltd.	子公司	—	—	—	200	100.00%	215,559	

投資公司	被投資公司	與公司之關係	各關係企業持有本公司之股份			本公司持有各關係企業之股份		
			股數(仟股)	持股比例(%)	投資金額	股數(仟股)	持股比例(%)	投資金額
Wintech Microelectronics Holding Limited	Promising Investment Limited (有利投資有限公司)	子公司	—	—	—	62,333	100.00%	1,889,610
	Wintech Investment Co., Ltd.	子公司	—	—	—	21,021	100.00%	637,250
	Wintech Microelectronics Ltd.	子公司	—	—	—	3,000	100.00%	90,948
	Wintech Microelectronics Limited	子公司	—	—	—	5	100.00%	152
	WT Technology Pte. Ltd.	子公司	—	—	—	5,000	100.00%	151,575
	Anius Enterprise Co., Ltd.	子公司	—	—	—	0.001	100.00%	—
	Mega Source Co., Ltd.	子公司	—	—	—	0.001	100.00%	—
	WT Microelectronics (Shanghai) Co., Ltd 文晔領科(上海)投資有限公司	子公司	—	—	—	(註)	100.00%	1,065,572
Promising Investment Limited (有利投資有限公司)	WT Microelectronics (Hong Kong) Ltd.(文晔科技(香港)有限公司)	子公司	—	—	—	12,528	100.00%	379,775
	Nino Capital Co., Ltd.	子公司	—	—	—	311	100.00%	9,428
	Rich Web Ltd.	子公司	—	—	—	22,974	100.00%	696,470
	WT Technology (H.K)Limited (文晔領科(香港)有限公司)	子公司	—	—	—	1,000	100.00%	3,881
	Solomon QCE Ltd. (慶成企業有限公司)	子公司	—	—	—	110,000	100.00%	801,604
Wintech Investment Co., Ltd.	WT Microelectronics Singapore Pte. Ltd.	子公司	—	—	—	1,500	100.00%	33,495
	WT Microelectronics (Malaysia) Sdn. Bhd.	子公司	—	—	—	500	100.00%	3,586
	WT Technology Korea Co., Ltd.	子公司	—	—	—	3,800	95.47%	551,942
WT Microelectronics Singapore Pte. Ltd.	WT Microelectronics (Thailand) Co., Ltd.	子公司	—	—	—	300	100.00%	2,725
興晔投資股份有限公司	Wintech Microelectronics Holding Limited	子公司	—	—	—	407	0.35%	69,042
茂宣企業股份有限公司	和宣企業股份有限公司	子公司	—	—	—	500	100.00%	14,770
	Asia Latest Technology Limited	子公司	—	—	—	1,120	100.00%	37,771
BSI Semiconductor Pte. Ltd.	WT Technology Korea Co., Ltd.	子公司	—	—	—	180	4.53%	52,582
	BSI Semiconductor (Singapore) Pte. Ltd.	子公司	—	—	—	7,000	100.00%	156,310
	Wonchang Semiconductor Co., Ltd.	子公司	—	—	—	54	100.00%	23,776
志遠電子股份有限公司	Paramount Technology Corp.	子公司	—	—	—	0.001	100.00%	—
	Techmosa International Holding Ltd.	子公司	—	—	—	0.001	100.00%	—

投資公司	被投資公司	與公司之關係	各關係企業持有本公司之股份			本公司持有各關係企業之股份		
			股數 (仟股)	持股比例 (%)	投資金額	股數 (仟股)	持股比例 (%)	投資金額
Rich Web Ltd.	WT Microelectronics (Shenzhen) Co., Ltd. (文暉領科商貿(深圳)有限公司)	子公司	—	—	—	(註)	100.00%	690,818
Nino Capital Co., Ltd.	Shanghai WT Microelectronics Co., Ltd. (上海文暉領科貿易有限公司)	子公司	—	—	—	(註)	100.00%	9,095
Asia Latest Technology Limited	Morrihan International Trading (Shanghai) Co., Ltd. (樺宣國際貿易(上海)有限公司)	子公司	—	—	—	(註)	100.00%	40,319

註：係屬有限公司，故無發行股份。

(三)總經理、副總經理、協理、各部門與分支機構主管資料

106年10月31日 單位：股

職稱	姓名	性別	國籍	就任日期	持有股份		配偶、未成年子女持有股份		利用他人名義持有股份		主要經(學)歷	目前兼任其他公司之職務	具配偶或二等親以內關係之經理人			經理人取得員工認股權憑證情形
					股數	持股比率	股數	持股比率	股數	持股比率			職稱	姓名	關係	
總經理	鄭文宗	男	中華民國	82.12.23	26,177,112	5.49%	8,356,543	1.75%	—	—	東海大學 文擘科技(股)公司董事長	新像科技(股)公司董事長 志遠電子(股)公司董事長 茂宣企業(股)公司董事長 和宣企業(股)公司董事長 超義科技(股)公司董事長 誠擘投資(股)公司董事長 興擘投資(股)公司董事長 文擘科技(香港)有限公司董事 有利投資有限公司董事 文友投資(股)公司董事 唐業投資(股)公司董事 文擘領科(香港)有限公司董事 WT Technology Pte. Ltd. 董事 WT Microelectronics Singapore Pte. Ltd. 董事 Wintech Microelectronics Ltd. 董事 Wintech Microelectronics Holding Limited 董事 Wintech Microelectronics Limited 董事 Wintech Investment Co., Ltd. 董事 WT Microelectronics (Malaysia) Sdn. Bhd. 董事 慶成企業有限公司董事 Wonchang Semiconductor Co., Ltd. 代表董事 WT Technology Korea Co., Ltd. 代表董事 BSI Semiconductor Pte. Ltd. 董事 BSI Semiconductor (Singapore) Pte. Ltd. 董事 Paramount Technology Corp. 董事 Techmosa International Holding Ltd. 董事 台摩斯電子有限公司董事 MSD Holdings Pte. Ltd. 董事 Anius Enterprise Co., Ltd. 董事 Mega Source Co., Ltd. 董事	資深副總	許文紅	配偶	無
資深副總經理	許文紅	女	中華民國	94.02.01	8,356,543	1.75%	26,177,112	5.49%	—	—	政治大學 文擘科技(股)公司資深副總經理	新像科技(股)公司法人董事代表人 志遠電子(股)公司法人董事代表人 茂宣企業(股)公司法人董事代表人 和宣企業(股)公司法人董事代表人 超義科技(股)公司法人董事代表人 誠擘投資(股)公司法人董事代表人 興擘投資(股)公司法人董事代表人	總經理	鄭文宗	配偶	無

職稱	姓名	性別	國籍	就任日期	持有股份		配偶、未成年子女持有股份		利用他人名義持有股份		主要經(學)歷	目前兼任其他公司之職務	具配偶或二等親以內關係之經理人			經理人取得員工認股權憑證情形
					股數	持股比例	股數	持股比例	股數	持股比例			職稱	姓名	關係	
											文擘科技(香港)有限公司董事 文友投資(股)公司董事長 唐業投資(股)公司董事長 WT Microelectronics (Thailand) Co., Ltd.董事 WT Technology Pte. Ltd.董事 WT Microelectronics Singapore Pte. Ltd.董事 WT Microelectronics (Malaysia) Sdn. Bhd.董事 文擘領科(香港)有限公司董事 慶成企業有限公司董事 紹陽投資有限公司董事 Wonchang Semiconductor Co., Ltd.董事 WT Technology Korea Co., Ltd.董事 BSI Semiconductor Pte. Ltd.董事 BSI Semiconductor (Singapore) Pte. Ltd.董事 MSD Holdings Pte. Ltd.董事 Asia Latest Technology Limited 董事					
資深副總經理	楊欽舜	男	中華民國	89.03.01	905,433	0.19%	2,095	0.00%	—	—	勤益工專 德州儀器工業(股)公司	—	—	—	—	無
資深副總經理	文興康	男	中華民國	93.01.01	382,644	0.08%	57,750	0.01%	—	—	東南工專 星強電子	—	—	—	—	無
副總經理	孫萬力	男	中華民國	94.08.01	417,351	0.09%	26,403	0.01%	—	—	中央大學博士 光武技術學院講師	—	—	—	—	無
副總經理	張文聰	男	中華民國	101.01.01	201,339	0.04%	15,586	0.00%	—	—	中華工專 友通資訊(股)公司	—	—	—	—	無
副總經理	張嘉昌	男	中華民國	101.07.10	11,550	0.00%	—	—	—	—	中原大學電機系 旺陽電企業(股)公司	—	—	—	—	無
副總經理	鄒仕宇	男	中華民國	101.09.01	233,870	0.05%	—	—	—	—	台灣大學博士 美商快捷半導體台灣區總經理	—	—	—	—	無
副總經理	曾奴如	女	中華民國	104.02.16	482,262	0.10%	—	—	—	—	美國紐約大學碩士 台灣大學法律系 行政院經濟建設委員會 鴻海精密工業(股)公司	—	—	—	—	無
副總經理	柯承助	男	中華民國	104.08.01	213	0.00%	—	—	—	—	大專 尚立(股)公司 課長 田興金屬工業(股)公司 設計部副課長	—	—	—	—	無
副總經理	章順儀	男	中華民國	104.08.01	—	—	99,300	0.02%	—	—	國立成功大學工業管理科學系	—	—	—	—	無

職稱	姓名	性別	國籍	就任日期	持有股份		配偶、未成年子女持有股份		利用他人名義持有股份		主要經(學)歷	目前兼任其他公司之職務	具配偶或二等親以內關係之經理人			經理人取得員工認股權憑證情形	
					股數	持股比率	股數	持股比率	股數	持股比率			職稱	姓名	關係		
											德州儀器工業(股)公司人資處長 財團法人文晔教育基金會董事						
副總經理	林學典	男	中華民國	104.08.01	100,615	0.02%	15,500	0.00%	—	—	國立中央大學光電研究所 力捷電腦(股)公司研發	—	—	—	—	無	
副總經理 (註2)	周燦堂	男	中華民國	105.05.01	—	—	55,882	0.01%	—	—	University of Leicester 佳營電子(股)公司總經理	—	—	—	—	無	
副總經理 (註2)	歐建宏	男	中華民國	105.05.01	—	—	—	—	—	—	University of Southern California 德州儀器工業(股)公司業務行銷協理	—	—	—	—	無	
副總經理 (註3)	林智賢	男	香港	105.06.01	—	—	—	—	—	—	City University of HK ARROW ELECTRONICS (HK) Assistant Product Marketing Manager FUTURE ELECTRONICS (HK) LIMITED Product Manager WT MICROELECTRONICS CO., LTD. Sales Senior Director NIHON INTER ELECTRONICS CORP. Asia Sales Director	—	—	—	—	無	
副總經理暨會計主管	楊幸瑜	女	中華民國	97.04.11	290,138	0.06%	—	—	—	—	東海大學會計系 東吳大學商學院會計學系碩士 台灣電店(股)公司	志遠電子(股)公司法人監察人代表人 Wonchang Semiconductor Co., Ltd.監察人 WT Technology Korea Co., Ltd.監察人 WT Microelectronics Korea Co., Ltd.監察人 新像科技(股)公司法人監察人代表人 超義科技(股)公司法人監察人代表人 茂宣企業(股)公司法人監察人代表人 和宣企業(股)公司法人監察人代表人 誠暉投資(股)公司法人監察人代表人 興暉投資(股)公司法人監察人代表人	—	—	—	—	無
副總經理 (註4)	高繼暉	男	中華民國	106.05.01	—	—	—	—	—	—	德州儀器工業股份有限公司副理 健鼎科技股份有限公司人資經理	—	—	—	—	無	



職稱	姓名	性別	國籍	就任日期	持有股份		配偶、未成年子女持有股份		利用他人名義持有股份		主要經(學)歷	目前兼任其他公司之職務	具配偶或二等親以內關係之經理人			經理人取得員工認股權憑證情形
					股數	持股比率	股數	持股比率	股數	持股比率			職稱	姓名	關係	
											台灣留蘭香股份有限公司 人資訓練與發展部經理 傑太日煙國際股份有限公司 人資協理 台灣肯德基股份有限公司 人力資源協理 金紅葉紙業集團有限公司 人力資源總監 寶成國際集團人資協理					
協理暨財務主管	呂勇宏	男	中華民國	96.06.01	388,955	0.08%	—	—	—	—	國立臺灣科技大學財務金融研究所碩士 日盛銀行襄理	—	—	—	—	無

註 1：持股比率之總股數係以 106 年 10 月 31 日流通在外總股數 477,222,724 股計算。

註 2：副總經理周燦堂先生及歐建宏先生均於 105 年 5 月 1 日就任。

註 3：副總經理林智賢先生於 105 年 6 月 1 日就任。

註 4：副總經理高繼暉先生於 106 年 5 月 1 日就任。

(四)董事及監察人

1.董事及監察人姓名、主要經(學)歷、持有股份及性質

106年10月31日 單位：股

職稱	姓名	性別	國籍或註冊地	初次選任日期	選任日期	任期	選任時持有股份		現在持有股數		配偶、未成年子女現在持有股份		利用他人名義持有股份		主要經(學)歷	目前兼任本公司及其他公司之職務	具配偶或二等親以內關係之其他主管、董事或監察人		
							股數	持股比率	股數	持股比率	股數	持股比率	股數	持股比率			股數	持股比率	職稱
董事長	鄭文宗	男	中華民國	83.11.11	105.06.03	3年	24,930,583	5.57%	26,177,112	5.49%	8,356,543	1.75%	—	—	東海大學 文暉科技(股)公司董事長	文暉科技(股)公司總經理 新像科技(股)公司董事長 志遠電子(股)公司董事長 茂宣企業(股)公司董事長 和宣企業(股)公司董事長 超義科技(股)公司董事長 誠暉投資(股)公司董事長 興暉投資(股)公司董事長 文暉科技(香港)有限公司董事 有利投資有限公司董事 文友投資(股)公司董事 唐業投資(股)公司董事 文暉領科(香港)有限公司董事 WT Technology Pte. Ltd. 董事 WT Microelectronics Singapore Pte. Ltd. 董事 Wintech Microelectronics Ltd. 董事 Wintech Microelectronics Holding Limited 董事 Wintech Microelectronics Limited 董事 Wintech Investment Co., Ltd. 董事 WT Microelectronics (Malaysia) Sdn. Bhd. 董事 慶成企業有限公司董事 Wonchang Semiconductor Co., Ltd. 代表董事 WT Technology Korea Co., Ltd. 代表董事 BSI Semiconductor Pte. Ltd. 董事 BSI Semiconductor (Singapore) Pte. Ltd. 董事 Paramount Technology Corp. 董事 Techmosa International Holding Ltd. 董事 台摩斯電子有限公司董事 MSD Holdings Pte. Ltd. 董事	董事兼資深副總經理	許文紅	配偶

職稱	姓名	性別	國籍或註冊地	初次選任日期	選任日期	任期	選任時持有股份		現在持有股數		配偶、未成年子女現在持有股份		利用他人名義持有股份		主要經(學)歷	目前兼任本公司及其他公司之職務	具配偶或二等親以內關係之其他主管、董事或監察人		
							股數	持股比率	股數	持股比率	股數	持股比率	股數	持股比率			股數	持股比率	職稱
																Anius Enterprise Co., Ltd. 董事 Mega Source Co., Ltd. 董事			
董事	許文紅	女	中華民國	94.05.25	105.06.03	3年	8,433,613	1.88%	8,356,543	1.75%	26,177,112	5.49%	—	—	政治大學 文曄科技(股)公司資深副總經理	文曄科技(股)公司資深副總經理 WT Microelectronics (Thailand) Co., Ltd. 董事 WT Technology Pte. Ltd. 董事 WT Microelectronics Singapore Pte. Ltd. 董事 WT Microelectronics (Malaysia) Sdn. Bhd. 董事 文曄領科(香港)有限公司董事 慶成企業有限公司董事 紹陽投資有限公司董事 Wonchang Semiconductor Co., Ltd. 董事 WT Technology Korea Co., Ltd. 董事 BSI Semiconductor Pte. Ltd. 董事 BSI Semiconductor (Singapore) Pte. Ltd. 董事 MSD Holdings Pte. Ltd. 董事 Asia Latest Technology Limited 董事	董事長兼 總經理	鄭文宗	配偶
董事	鄭更義	男	中華民國	91.06.17	105.06.03	3年	—	—	—	—	—	—	—	—	逢甲大學會計系 鴻揚創業投資(股)公司副總經理 金鼎綜合證券(股)公司承銷部協理	禾伸堂企業(股)公司獨立董事 旺玖科技(股)有限公司獨立董事 立德電子(股)公司法人監察人代表人 首利實業(股)公司董事 福邦證券(股)公司董事、總經理 協易機械工業(股)公司董事	—	—	—

職稱	姓名	性別	國籍或註冊地	初次選任日期	選任日期	任期	選任時持有股份		現在持有股數		配偶、未成年子女現在持有股份		利用他人名義持有股份		主要經(學)歷	目前兼任本公司及其他公司之職務	具配偶或二等親以內關係之其他主管、董事或監察人		
							股數	持股比例	股數	持股比例	股數	持股比例	股數	持股比例			職稱	姓名	關係
																鉅泉光電科技上海(股)公司獨立董事			
董事	高新明	女	中華民國	98.06.16	105.06.03	3年	3,812,043	0.85%	4,002,645	0.84%	-	-	-	-	國立台灣大學 EMBA 國際企業管理組碩士 工研院電子所課長	帆宣系統科技(股)公司董事長兼執行長 旭宣系統科技(股)公司董事長 吉宣投資(股)公司董事長 聖暉工程科技(股)公司董事 華軒科技(股)公司董事長 勵威電子(股)公司監察人	-	-	-
獨立董事	程天縱	男	中華民國	105.06.03	105.06.03	3年	-	-	-	-	-	-	-	-	美國加州 Santa Clara University MBA 富士康集團子公司-富智康 CEO 富士康集團副總裁 美國德州儀器亞太區總裁 中國惠普總裁	和椿科技(股)公司董事 佐臻(股)公司董事 杭州海康威視數位技術(股)公司獨立董事	-	-	-
獨立董事	龔汝沁	女	中華民國	105.06.03	105.06.03	3年	-	-	-	-	-	-	-	-	台灣、美國及中國會計師 美國加州大學 MBA 政治大學法律碩士 資誠會計師事務所協理	城邦媒體控股集團財務長 城邦文化藝術基金會董事兼執行長 擎亞國際科技(股)公司監察人 台北市雜誌商業同業公會常務理事 財團法人中華工商研究院副教授	-	-	-
監察人	唐業投資股份有限公司	-	中華民國	96.06.15	105.06.03	3年	3,201,598	0.72%	3,361,677	0.70%	-	-	-	-	-	-	-	-	-
法人代表人	吳志雄	男	中華民國	-	-	-	3,620	0.00%	3,801	0.00%	-	-	-	-	日本獨協醫科大學第一外科博士 私立台北醫學院醫學系學士 衛生福利部雙和醫院院長 台北醫學大學醫學系外科學科教授	益安生醫(股)公司法人董事代表人 行天宮醫療志業醫療財團法人執行長 行天宮醫療志業醫療財團法人思主公醫院院長及一般外科主治醫師 臺北醫學大學講座教授	-	-	-

職稱	姓名	性別	國籍或註冊地	初次選任日期	選任日期	任期	選任時持有股份		現在持有股數		配偶、未成年子女現在持有股份		利用他人名義持有股份		主要經(學)歷	目前兼任本公司及其他公司之職務	具配偶或二等親以內關係之其他主管、董事或監察人		
							股數	持股比率	股數	持股比率	股數	持股比率	股數	持股比率			股數	持股比率	職稱
															台灣外科醫學會理事 長 臺北醫學大學附設醫院 院長				
監察人	胡秀杏 (註2)	女	中華民國	96.06.05	105.06.03	3年	-	-	-	-	-	-	-	-	國立台灣大學商學研 究所 中華開發工業銀行直 接投資部資深協理 匯宏顧問(股)公司副 總經理	志遠電子(股)公司法人董事代表人 宇環科技(股)公司董事 統盟電子(股)公司監察人	-	-	-

註1：持股比率之總股數係以106年10月31日流通在外總股數477,222,724股計算。

註2：胡秀杏於96年6月5日選任為唐業投資(股)公司法人監察人之代表人，而於105年6月3日依自然人身份選任為監察人。

## 2.法人股東之主要股東

106年10月5日

法人股東名稱	法人股東之主要股東	持股比例%
唐業投資股份有限公司	紹陽投資有限公司	41.56%
	許文紅	12.99%
	鄭文宗	12.99%
	許弼淳	12.99%
	許雯婷	12.99%
	許宇煊	6.44%
	鄭新舜	0.02%
	江麗芬	0.02%

## 3.法人股東之主要股東為法人者其主要股東

106年10月5日

法人股東名稱	法人股東之主要股東	持股比例%
紹陽投資有限公司	許文紅	50.06%
	鄭文宗	49.94%

## 4.董事及監察人資料

姓名	是否具有五年以上工作經驗 及下列專業資格			符合獨立性情形(註)										兼任其 他公 發公 行司 獨董 事家 數	
	條件	商務、法 務、財 務、會 計或公 司業 務所 須相 關科 系之 公 私 立 大 專 院 校 講 師 以 上	法官、檢察官、 律師、會計師或 其他與公司業 務所需之國家 考試及格領有 證書之專門職 業及技術人員	商務、法 務、會 計或公 司業 務所 須之 工 作 經 驗	1	2	3	4	5	6	7	8	9		10
鄭文宗			✓					✓	✓	✓			✓	✓	—
許文紅			✓					✓	✓	✓			✓	✓	—
鄭更義			✓	✓	✓	✓	✓	✓	✓		✓	✓	✓	✓	2
高新明			✓	✓	✓	✓	✓	✓	✓	✓	✓	✓	✓	✓	—
程天縱			✓	✓	✓	✓	✓	✓	✓	✓	✓	✓	✓	✓	—
龔汝沁		✓	✓	✓	✓	✓	✓	✓	✓	✓	✓	✓	✓	✓	—
唐業投資股份有限公司 代表人：吳志雄		✓	✓	✓	✓	✓	✓	✓	✓	✓	✓	✓	✓	✓	—
胡秀杏			✓	✓		✓	✓	✓	✓	✓	✓	✓	✓	✓	—

註：各董事、監察人於選任前二年及任職期間符合下述各條件者，請於各條件代號下方空格中打“✓”。

- (1)非為公司或其關係企業之受僱人。
- (2)非公司之關係企業之董事、監察人(但如為公司或其母公司、子公司依本法或當地國法令設置之獨立董事者，不在此限)。
- (3)非本人及其配偶、未成年子女或以他人名義持有公司已發行股份總額百分之一以上或持股前十名之自然人股東。
- (4)非前三款所列人員之配偶、二親等以內親屬或三親等以內直系血親親屬。
- (5)非直接持有公司已發行股份總額百分之五以上法人股東之董事、監察人或受僱人，或持股前五名法人股東之董事、監察人或受僱人。
- (6)非與公司有財務或業務往來之特定公司或機構之董事(理事)、監察人(監事)、經理人或持股百分之五以上股東。
- (7)非為公司或關係企業提供商務、法務、財務、會計等服務或諮詢之專業人士、獨資、合夥、公司或機構之企業主、合夥人、董事(理事)、監察人(監事)、經理人及其配偶。但依股票上市或於證券商營業處所買賣公司薪資報酬委員會設置及行使職權辦法第七條履行職權之薪資報酬委員會成員，不在此限。
- (8)未與其他董事間具有配偶或二親等以內之親屬關係。
- (9)未有公司法第30條各款情事之一。
- (10)未有公司法第27條規定以政府、法人或其代表人當選。

(五)發起人：不適用。

(六)最近年度支付董事、監察人、總經理及副總經理之酬金

1.105 年度董事(含獨立董事)之酬金

單位：新台幣仟元

職稱	姓名	董事酬金								兼任員工領取相關酬金								A、B、C、D、E、F及G等七項總額占稅後純益之比例(註3)		有無領取來自子公司以外轉投資事業酬金		
		報酬(A)		退職退休金(B)		董事酬勞(C)		業務執行費用(D)		A、B、C及D等四項總額占稅後純益之比例(註3)		薪資、獎金及特支費等(E)		退職退休金(F)		員工酬勞(G)						
		本公司	財務報告內所有公司	本公司	財務報告內所有公司	本公司	財務報告內所有公司	本公司	財務報告內所有公司	本公司	財務報告內所有公司	本公司	財務報告內所有公司	本公司	財務報告內所有公司	本公司		財務報告內所有公司			本公司	財務報告內所有公司
董事	鄭文宗	2,857	2,857	-	-	10,500	10,500	-	-	0.79%	0.79%	11,721	11,721	-	-	-	-	-	-	1.48%	1.48%	無
董事	許文紅																					
董事	鄭更義																					
董事	高新明																					
董事	孫繼文(註1)																					
獨立董事	程天縱(註2)																					
獨立董事	龔汝沁(註2)																					

董事(含獨立董事)酬金級距表

給付本公司各個董事酬金級距	董事姓名			
	前四項酬金總額(A+B+C+D)		前七項酬金總額(A+B+C+D+E+F+G)	
	本公司	財務報告內所有公司(I)	本公司	財務報告內所有公司(J)
低於 2,000,000 元	鄭文宗、許文紅、鄭更義、孫繼文、高新明	鄭文宗、許文紅、鄭更義、孫繼文、高新明	鄭更義、孫繼文、高新明	鄭更義、孫繼文、高新明
2,000,000 元(含)~5,000,000 元(不含)	程天縱、龔汝沁	程天縱、龔汝沁	鄭文宗、程天縱、龔汝沁	鄭文宗、程天縱、龔汝沁
5,000,000 元(含)~10,000,000 元(不含)	-	-	許文紅	許文紅
10,000,000 元(含)~15,000,000 元(不含)	-	-	-	-
15,000,000 元(含)~30,000,000 元(不含)	-	-	-	-
30,000,000 元(含)~50,000,000 元(不含)	-	-	-	-
50,000,000 元(含)~100,000,000 元(不含)	-	-	-	-
100,000,000 元以上	-	-	-	-
總計	7 人	7 人	7 人	7 人

註1：董事孫繼文於 106 年 7 月 6 日因個人事務繁忙之故，辭任本公司董事一職。

註2：係於 105 年 6 月 3 日股東常會全面改選董事而選任。

註3：本公司 105 年度個體財務報告之稅後純益為 1,699,457 仟元。

\*本表所揭露酬金內容與所得稅法之所得概念不同，故本表目的係作為資訊揭露之用，不作課稅之用。

\*除上表揭露外，最近年度公司董事為財務報告內所有公司提供服務(如擔任非屬員工之顧問等)領取之酬金：無。

2.105 年度監察人之酬金

單位：新台幣仟元

職稱	姓名	監察人酬金						A、B及C等三項總額占稅後純益之比例(註2)		有無領取來自子公司以外轉投資事業酬金
		報酬(A)		酬勞(B)		業務執行費用(C)		本公司	財務報告內所有公司	
		本公司	財務報告內所有公司	本公司	財務報告內所有公司	本公司	財務報告內所有公司			
監察人	唐業投資股份有限公司	—	—	3,000	3,000	—	—	0.18%	0.18%	無
監察人	胡秀杏(註1)									

監察人酬金級距表

給付本公司各個監察人酬金級距	監察人姓名	
	前三項酬金總額(A+B+C)	
	本公司	財務報告內所有公司 D
低於 2,000,000 元	唐業投資股份有限公司、胡秀杏	
2,000,000 元(含)~ 5,000,000 元(不含)	—	—
5,000,000 元(含)~10,000,000 元(不含)	—	—
10,000,000 元(含)~15,000,000 元(不含)	—	—
15,000,000 元(含)~30,000,000 元(不含)	—	—
30,000,000 元(含)~50,000,000 元(不含)	—	—
50,000,000 元(含)~100,000,000 元(不含)	—	—
100,000,000 元以上	—	—
總計	2 席	2 席

註1：係於 105 年 6 月 3 日股東常會全面改選監察人而選任。

註2：本公司 105 年度個體財務報告之稅後純益為 1,699,457 仟元。

\*本表所揭露酬金內容與所得稅法之所得概念不同，故本表目的係作為資訊揭露之用，不作課稅之用。



3.105 年度總經理及副總經理之酬金

單位：新台幣仟元

職稱	姓名	薪資(A)		退職退休金(B)		獎金及特支費等等(C)		員工酬勞金額(D)				A、B、C及D等四項總額占稅後純益之比例(註3)		有無領取來自子公司以外轉投資事業酬金
		本公司	財務報告內所有公司	本公司	財務報告內所有公司	本公司	財務報告內所有公司	本公司		財務報告內所有公司		本公司	財務報告內所有公司	
								現金金額	股票金額	現金金額	股票金額			
總經理	鄭文宗	45,717	45,717	1,002	1,002	44,120	44,120	—	—	—	—	5.34%	5.34%	無
資深副總經理	許文紅													
資深副總經理	楊欽舜													
資深副總經理	文興康													
副總經理	孫萬力													
副總經理	張文聰													
副總經理	張嘉昌													
副總經理	鄒仕宇													
副總經理	曾姣如													
副總經理	楊幸瑜													
副總經理	柯承助													
副總經理	章順儀													
副總經理	林學典													
副總經理	周燦堂 (註1)													
副總經理	歐建宏 (註1)													
副總經理	林智賢 (註2)													

總經理及副總經理酬金級距表

給付本公司各個總經理及副總經理酬金級距	總經理及副總經理姓名	
	本公司	財務報告內所有公司
低於 2,000,000 元	-	-
2,000,000 元(含)~5,000,000 元(不含)	鄭文宗、曾姝如、章順儀、林學典、柯承助、 周燦堂、歐建宏、林智賢	鄭文宗、曾姝如、章順儀、林學典、柯承助、 周燦堂、歐建宏、林智賢
5,000,000 元(含)~10,000,000 元(不含)	許文紅、孫萬力、文興康、楊欽舜、張文聰、 鄒仕宇、張嘉昌、楊幸瑜	許文紅、孫萬力、文興康、楊欽舜、張文聰、 鄒仕宇、張嘉昌、楊幸瑜
10,000,000 元(含)~15,000,000 元(不含)	-	-
15,000,000 元(含)~30,000,000 元(不含)	-	-
30,000,000 元(含)~50,000,000 元(不含)	-	-
50,000,000 元(含)~100,000,000 元(不含)	-	-
100,000,000 元以上	-	-
總計	16 人	16 人

註 1：周燦堂先生、歐建宏先生皆於 105 年 5 月 1 日就任副總經理。

註 2：林智賢先生於 105 年 6 月 1 日就任副總經理。

註 3：本公司 105 年度個體財務報告之稅後純益為 1,699,457 仟元。

\*本表所揭露酬金內容與所得稅法之所得概念不同，故本表目的係作為資訊揭露之用，不作課稅之用。

4.分派員工酬勞之經理人姓名及分派情形

105年12月31日

	職稱	姓名	股票金額	現金金額	總計	總額占稅後純益之比例(註3)
經理人	總經理	鄭文宗	0	0	0	0%
	資深副總經理	許文紅				
	資深副總經理	楊欽舜				
	資深副總經理	文興康				
	副總經理	孫萬力				
	副總經理	張文聰				
	副總經理	張嘉昌				
	副總經理	鄒仕宇				
	副總經理	曾奴如				
	副總經理暨會計主管	楊幸瑜				
	副總經理	柯承助				
	副總經理	章順儀				
	副總經理	林學典				
	副總經理	周燦堂(註1)				
	副總經理	歐建宏(註1)				
	副總經理	林智賢(註2)				
	協理暨財務主管	呂勇宏				

註1：周燦堂先生、歐建宏先生皆於105年5月1日就任副總經理。

註2：林智賢先生於105年6月1日就任副總經理。

註3：本公司105年度個體財務報告之稅後純益為1,699,457仟元。

5.本公司及合併報告所有公司於最近二年度支付本公司董事、監察人、總經理及副總經理酬金總額占個體或個別財務報告稅後純益比例之分析並說明給付酬金之政策、標準與組合、訂定酬金之程序、與經營績效及未來風險之關聯性。

(1)本公司及合併報告所有公司於最近二年度支付本公司董事、監察人、總經理及副總經理酬金總額占個體或個別財務報告稅後純益比例之分析

單位：新台幣仟元

職稱	104 年度				105 年度			
	酬金總額		占稅後純益比例		酬金總額		占稅後純益比例	
	本公司	合併報告內 所有公司	本公司	合併報告內 所有公司	本公司	合併報告內 所有公司	本公司	合併報告內 所有公司
董事	7,143	7,143	0.36%	0.36%	13,357	13,357	0.79%	0.79%
監察人	2,857	2,857	0.14%	0.14%	3,000	3,000	0.18%	0.18%
總經理及副總經理	74,370	74,370	3.75%	3.75%	90,839	90,839	5.34%	5.34%
總計	84,370	84,370	4.25%	4.25%	107,196	107,196	6.31%	6.31%

註：本公司 104 年度稅後純益為 1,983,249 仟元，105 年度稅後純益為 1,699,457 仟元

(2)給付酬金之政策、標準與組合、訂定酬金之程序及與經營績效及未來風險之關聯性

- A.本公司於章程中訂定董事、監察人酬勞及員工酬勞比例，其提撥之金額應經薪資報酬委員會討論通過後，再提報董事會討論通過後始得發放，並提請股東常會報告之。
- B.董事、監察人酬金係依據該年度之經營績效並參酌各該董事暨監察人，對於本公司之營運參與貢獻程度暨同業通常水準給付之。本公司總經理暨副總經理之薪資報酬，亦係依個人之績效達成率及貢獻度做調整。
- C.本公司酬金政策係考量公司當年之財務狀況、經營成果暨未來之資金運用需求做整體性之規劃，對於未來風險評估亦納入考量之範圍內，以將風險發生之可能性降至最低；截至公開說明書刊印日止，無現有事項使公司未來需負擔責任、義務或負債之可能性。

四、資本及股份

(一)股份種類

106年10月31日單位：股

股份種類	核定股本			備註
	流通在外股份	未發行股份	合計	
記名式普通股	477,222,724(註1)	22,777,276	500,000,000(註2)	上市公司股票

註1：含轉換公司債轉換普通股1,480,937股尚未完成辦理變更登記。

註2：本公司章程記載資本總額為10,000,000仟元。

(二)股本形成經過

1.最近五年度及截至公開說明書刊印日止股本變動之情形

單位：股；新台幣元

年月	發行價格	核定股本		實收股本		備註		
		股數	金額	股數	金額	股本來源	以現金以外之財產抵充股款者	其他
82.12	10	1,000,000	10,000,000	1,000,000	10,000,000	創立股本	—	—
86.02	10	4,000,000	40,000,000	4,000,000	40,000,000	現金增資 \$30,000,000	—	86.02.24 經(86)商 102358號
87.08	10	20,000,000	200,000,000	8,000,000	80,000,000	現金增資 \$40,000,000	—	87.08.31 經(87)商 126008號
88.05	10	20,000,000	200,000,000	19,920,000	199,200,000	資本公積轉增資 \$119,200,000	—	88.05.31 經(88)商 118977號
88.08	10	45,000,000	450,000,000	26,420,000	264,200,000	盈餘轉增資 \$15,000,000 現金增資 \$50,000,000	—	88.08.31 經(88)商 131744號
89.01	10	45,000,000	450,000,000	36,000,000	360,000,000	現金增資 \$95,800,000	—	89.01.04 經(89)商 147621號
89.07	10	100,000,000	1,000,000,000	60,000,000	600,000,000	盈餘轉增資 \$72,000,000 現金增資 \$168,000,000	—	89.07.20 經(89)商 124682號
90.07	10	110,000,000	1,100,000,000	73,600,000	736,000,000	盈餘轉增資 \$96,000,000 資本公積轉增資 \$30,000,000 員工紅利轉增資 \$10,000,000	—	90.07.05 經(90)商 09001239630號
90.07	10	110,000,000	1,100,000,000	83,600,000	836,000,000	現金增資 \$100,000,000	—	90.07.23 經(90)商 09001273340號
90.11	10	162,000,000	1,620,000,000	83,600,000	836,000,000	—	—	90.11.21 經(90)商 09001459820號
91.05	10	162,000,000	1,620,000,000	88,074,070	880,740,700	轉換公司債轉換 股本\$44,740,700	—	91.05.07 經授商字 第09101151070號

年月	發行價格	核定股本		實收股本		備註		
		股數	金額	股數	金額	股本來源	以現金以外之財產抵充股款者	其他
91.09	10	207,000,000	2,070,000,000	99,801,330	998,013,300	盈餘轉增資 \$26,422,200 資本公積轉增資 \$17,614,800 員工紅利轉增資 \$16,000,000 轉換公司債轉換 股本\$57,235,600	—	91.09.24 經授商字第 09101388030 號
91.10	10	207,000,000	2,070,000,000	100,224,254	1,002,242,540	轉換公司債轉換 股本\$4,229,240	—	91.10.18 經授商字第 09101423080 號
92.02	10	207,000,000	2,070,000,000	100,318,692	1,003,186,920	轉換公司債轉換 股本\$944,380	—	92.02.07 經授商字第 09201035450 號
92.02	10	207,000,000	2,070,000,000	101,251,497	1,012,514,970	轉換公司債轉換 股本\$9,328,050	—	92.02.18 經授商字第 09201048310 號
92.07	10	207,000,000	2,070,000,000	102,790,884	1,027,908,840	轉換公司債轉換 股本\$15,393,870	—	92.07.29 經授商字第 09201223510 號
92.09	10	207,000,000	2,070,000,000	117,256,123	1,172,561,230	盈餘轉增資 \$50,549,240 員工紅利轉增資 \$21,000,000 轉換公司債轉換 股本\$73,103,150	—	92.09.09 經授商字第 09201262100 號
92.10	10	207,000,000	2,070,000,000	120,548,840	1,205,488,400	轉換公司債轉換 股本\$32,927,170	—	92.10.23 經授商字第 09201295170 號
93.02	10	207,000,000	2,070,000,000	121,483,575	1,214,835,750	轉換公司債轉換 股本\$8,947,350 員工認股權轉換 股本\$400,000	—	93.02.09 經授商字第 09301019930 號
93.04	10	207,000,000	2,070,000,000	123,607,135	1,236,071,350	轉換公司債轉換 股本\$20,295,600 員工認股權轉換 股本\$940,000	—	93.04.28 經授商字第 09301074650 號
93.07	10	207,000,000	2,070,000,000	123,727,135	1,237,271,350	員工認股權轉換 股本\$1,200,000	—	93.07.29 經授商字第 09301132380 號
93.09	10	207,000,000	2,070,000,000	132,747,513	1,327,475,130	盈餘轉增資 \$59,203,780 員工紅利轉增資 \$31,000,000	—	93.09.06 經授商字第 09301161020 號
93.10	10	207,000,000	2,070,000,000	132,813,301	1,328,133,010	轉換公司債轉換 股本\$657,880	—	93.10.29 經授商字第 09301200180 號
94.01	10	207,000,000	2,070,000,000	132,887,860	1,328,878,600	轉換公司債轉換 股本\$745,590	—	94.01.19 經授商字第 09401008850 號
94.04	10	207,000,000	2,070,000,000	133,098,380	1,330,983,800	轉換公司債轉換 股本\$2,105,200	—	94.04.25 經授商字第 09401069970 號
94.09	10	285,000,000	2,850,000,000	159,838,821	1,598,388,210	盈餘轉增資 \$162,431,720 員工紅利轉增資 \$40,000,000 資本公積轉增資 \$64,972,690	—	94.09.14 經授商字第 09401177660 號

年月	發行價格	核定股本		實收股本		備註		
		股數	金額	股數	金額	股本來源	以現金以外之財產抵充股款者	其他
95.01	10	285,000,000	2,850,000,000	159,685,821	1,596,858,210	註銷庫藏股減資 \$1,530,000	—	95.01.04 經授商字第 09501000970 號
95.09	10	285,000,000	2,850,000,000	160,039,140	1,600,391,400	轉換公司債轉換股本\$553,190，員工認股權轉換股本\$2,980,000	—	95.10.23 經授商字第 09501238570 號
95.10	10	285,000,000	2,850,000,000	168,605,885	1,686,058,850	盈餘轉增資 \$45,667,450 員工紅利轉增資 \$40,000,000	—	95.11.01 經授商字第 09501239340
96.01	10	285,000,000	2,850,000,000	171,332,885	1,713,328,850	員工認股權轉換股本\$27,270,000	—	96.01.18 經授商字第 09601011050 號
96.04	10	285,000,000	2,850,000,000	171,641,885	1,716,418,850	員工認股權轉換股本\$3,090,000	—	96.04.23 經授商字第 09601086210 號
96.07	10	285,000,000	2,850,000,000	171,962,885	1,719,628,850	員工認股權轉換股本\$3,210,000	—	96.07.17 經授商字第 09601166330 號
96.09	10	285,000,000	2,850,000,000	180,433,312	1,804,333,120	盈餘轉增資 \$49,704,270 員工紅利轉增資 \$35,000,000	—	96.09.17 經授商字第 09601228570 號
96.10	10	285,000,000	2,850,000,000	182,770,666	1,827,706,660	轉換公司債轉換股本 \$18,908,540，員工認股權轉換股本\$4,465,000	—	96.10.19 經授商字第 09601255580 號
96.10	10	285,000,000	2,850,000,000	207,770,666	2,077,706,660	現金增資 \$250,000,000	—	96.10.29 經授商字第 09601264920 號
97.01	10	285,000,000	2,850,000,000	208,520,362	2,085,203,620	轉換公司債轉換股本 \$2,571,960，員工認股權轉換股本 \$4,925,000	—	97.01.17 經授商字第 09701011070 號
97.04	10	285,000,000	2,850,000,000	208,696,362	2,086,963,620	員工認股權轉換股本\$1,760,000	—	97.04.16 經授商字第 09701090270 號
97.07	10	285,000,000	2,850,000,000	209,897,867	2,098,978,670	轉換公司債轉換股本\$240,050，員工認股權轉換股本\$11,775,000	—	97.07.22 經授商字第 09701176230 號
97.09	10	500,000,000	5,000,000,000	227,233,986	2,272,339,860	盈餘轉增資 \$103,361,190 員工紅利轉增資 \$70,000,000	—	97.09.05 經授商字第 09701226080 號
97.10	10	500,000,000	5,000,000,000	227,308,486	2,273,084,860	員工認股權轉換股本\$745,000	—	97.10.17 經授商字第 09701264970 號
98.01	10	500,000,000	5,000,000,000	227,576,486	2,275,764,860	員工認股權轉換股本\$2,680,000	—	98.01.16 經授商字第 09801010610 號
98.04	10	500,000,000	5,000,000,000	226,928,486	2,269,284,860	註銷庫藏股本 \$6,480,000	—	98.04.21 經授商字第 09801076660 號
98.07	10	500,000,000	5,000,000,000	225,650,486	2,256,504,860	註銷庫藏股本 \$12,780,000	—	98.07.15 經授商字第 09801155520 號

年月	發行價格	核定股本		實收股本		備註		
		股數	金額	股數	金額	股本來源	以現金以外之財產抵充股款者	其他
98.09	10	500,000,000	5,000,000,000	246,559,286	2,465,592,860	股份轉換增資股本\$209,088,000	—	98.09.07 經授商字第 09801202130 號
98.09	10	500,000,000	5,000,000,000	250,247,336	2,502,473,360	盈餘轉增資 \$22,268,050 員工紅利轉增資 \$14,612,450	—	98.09.23 經授商字第 09801220380 號
100.04	10	500,000,000	5,000,000,000	251,917,336	2,519,173,360	員工認股權轉換股本\$16,700,000	—	100.04.26 經授商字第 10001081830 號
100.07	10	500,000,000	5,000,000,000	252,321,336	2,523,213,360	員工認股權轉換股本\$4,040,000	—	100.07.20 經授商字第 10001160200 號
100.08	10	500,000,000	5,000,000,000	257,309,743	2,573,097,430	盈餘轉增資 \$49,884,070	—	100.08.16 經授商字第 10001185140 號
100.09	10	500,000,000	5,000,000,000	287,309,743	2,873,097,430	現金增資 \$300,000,000	—	100.09.16 經授商字第 10001217080 號
100.10	10	500,000,000	5,000,000,000	287,582,743	2,875,827,430	員工認股權轉換股本\$2,730,000	—	100.10.17 經授商字第 10001238530 號
101.01	10	500,000,000	5,000,000,000	288,224,743	2,882,247,430	員工認股權轉換股本\$6,420,000	—	101.01.17 經授商字第 10101008880 號
101.02	10	500,000,000	5,000,000,000	328,674,884	3,286,748,840	股份轉換增資股本\$404,501,410	—	101.02.08 經授商字第 10101020360 號
101.04	10	500,000,000	5,000,000,000	329,204,884	3,292,048,840	員工認股權轉換股本\$5,300,000	—	101.04.13 經授商字第 10101064440 號
101.07	10	500,000,000	5,000,000,000	329,350,884	3,293,508,840	員工認股權轉換股本\$1,460,000	—	101.07.12 經授商字第 10101135740 號
101.08	10	500,000,000	5,000,000,000	336,530,111	3,365,301,110	盈餘轉增資 \$97,992,270 註銷庫藏股本 \$26,200,000	—	101.8.21 經授商字第 10101171020 號
101.10	10	500,000,000	5,000,000,000	337,176,111	3,371,761,110	員工認股權轉換股本\$6,460,000	—	101.10.16 經授商字第 10101214010 號
102.01	10	500,000,000	5,000,000,000	337,565,111	3,375,651,110	員工認股權轉換股本\$3,890,000	—	102.01.04 經授商字第 10201002180 號
103.08	10	500,000,000	5,000,000,000	354,443,367	3,544,433,670	盈餘轉增資 \$168,782,560	—	103.08.15 經授商字第 10301168370 號
104.03	10	500,000,000	5,000,000,000	406,943,367	4,069,433,670	現金增資 \$525,000,000	—	104.03.24 經授商字第 10401047010 號



年月	發行價格	核定股本		實收股本		備註		
		股數	金額	股數	金額	股本來源	以現金以外之財產抵充股款者	其他
104.08	10	500,000,000	5,000,000,000	447,637,704	4,476,377,040	盈餘轉增資 \$406,943,370	—	104.08.21 經授商字第 10401174520 號
105.08	10	500,000,000	5,000,000,000	470,019,590	4,700,195,900	盈餘轉增資 \$223,818,860	—	105.08.23 經授商字第 10501204690 號
105.11	10	500,000,000	5,000,000,000	471,519,573	4,715,195,730	轉換公司債轉換股本 \$14,999,830	—	105.11.22 經授商字第 10501270180 號
106.04	10	500,000,000	5,000,000,000	475,702,899	4,757,028,990	轉換公司債轉換股本 \$41,833,260	—	106.04.17 經授商字第 10601048110 號
106.07	10	500,000,000	5,000,000,000	475,741,787	4,757,417,870	轉換公司債轉換股本\$388,880	—	106.07.21 經授商字第 10601102780 號
106.11	10	500,000,000	5,000,000,000	477,222,724	4,772,227,240	轉換公司債轉換股本\$14,809,370	—	尚未完成辦理變更登記

2.最近三年度及截至公開說明書刊印日止，私募普通股辦理情形：無。

### (三)最近股權分散情形

#### 1.股東結構

106年8月9日；單位：人；股

股東結構 數量	政府機構	金融機構	其他法人	個人	外國機構及外國人	合計
人數	4	23	140	30,471	202	30,840
持有股數	15,561,054	72,747,198	40,016,831	187,873,010	159,543,694	475,741,787
持股比例	3.27%	15.29%	8.41%	39.49%	33.54%	100.00%

#### 2.股權分散情形

106年8月9日；單位：人；股

持股分級	股東人數	持有股數	持股比例
1 至 999	17,044	2,199,866	0.46%
1,000 至 5,000	9,184	19,707,688	4.14%
5,001 至 10,000	2,012	14,462,264	3.04%
10,001 至 15,000	856	10,494,695	2.21%
15,001 至 20,000	432	7,521,019	1.58%
20,001 至 30,000	430	10,542,521	2.22%
30,001 至 50,000	308	11,729,682	2.46%
50,001 至 100,000	264	18,114,912	3.81%
100,001 至 200,000	126	17,409,165	3.66%
200,001 至 400,000	82	22,103,729	4.65%
400,001 至 600,000	27	12,653,802	2.66%
600,001 至 800,000	9	6,480,526	1.36%
800,001 至 1,000,000	16	13,982,044	2.94%
1,000,001 以上	50	308,339,874	64.81%
合計	30,840	475,741,787	100.00%

### 3.主要股東名單

106年8月9日；單位：股

主要股東名稱	股份	持有股數	持股比例
富邦人壽保險股份有限公司		28,500,000	5.99%
鄭文宗		26,177,112	5.50%
渣打國際商業銀行營業部受託保管加拿大帝國商業銀行世界市場公司投資專戶		19,149,050	4.03%
臺灣銀行受託保管第一金私募高股息五號證券投資信託基金專戶		17,612,716	3.70%
美商摩根大通銀行台北分行受託保管艾維亞墨利投資專戶		16,235,832	3.41%
匯豐(台灣)商業銀行股份有限公司受託保管麥格理銀行股份有限公司倫敦分行投資專戶		12,552,805	2.64%
匯豐(台灣)商業銀行股份有限公司受託保管 HSBC GIF 亞洲日本除外證券小型企業基金投資專戶		11,513,410	2.42%
國泰人壽保險股份有限公司		11,108,848	2.34%
新制勞工退休金		9,157,537	1.92%
伊凡投資股份有限公司		8,872,500	1.86%

### 4.最近二年度及當年度董事、監察人及持股比例超過百分之十之股東放棄現金增資認股之情形

#### (1)董事、監察人及持股比例超過百分之十之股東放棄現金增資情形

本公司 105 年度及 106 年截至公開說明書刊印日止並無辦理現金增資，另就 104 年度董事、監察人及持股比例超過百分之十之股東放棄現金增資認股之情形列表如下：

單位：股

職稱	姓名	104 年度	
		可認股數	實認股數
董事	鄭文宗	2,685,605	—
董事	許文紅	908,496	—
董事	高新明	367,141	367,141
監察人	唐業投資股份有限公司	344,886	—

#### (2)董事、監察人及持股比例超過百分之十股東所放棄之現金增資股洽關係人認購者，尚應揭露該關係人之姓名、與公司、董事、監察人、持股比例超過百分之十股東之關係及認購股數：

本公司 104 年度現金增資放棄認股之董事及監察人未有洽關係人認購之情事。

5.最近二年度及截至公開說明書刊印日止，董事、監察人、經理人及持股比例超過百分之十之股東股權移轉及股權質押變動情形

(1)董事、監察人、經理人及持股比例超過百分之十之股東股權變動及股權質押情形

單位：股

職稱	姓名	104 年度		105 年度		106 年截至 10 月 31 日止	
		持有股數 增(減)數	質押股數 增(減)數	持有股數 增(減)數	質押股數 增(減)數	持有股數 增(減)數	質押股數 增(減)數
董事長 兼任總經理	鄭文宗	2,266,416	—	1,246,529	—	—	—
董事兼任 資深副總經理	許文紅	766,692	—	(77,070)	—	—	—
董 事	鄭更義	—	—	—	—	—	—
董 事	高新明	713,690	—	190,602	—	—	—
董 事	孫繼文(註 1)	—	—	—	—	—	—
獨立董事	程天縱(註 2)	註 2	註 2	—	—	—	—
獨立董事	龔汝沁(註 2)	註 2	註 2	—	—	—	—
法人監察人	唐業投資 股份有限公司	291,054	—	160,079	—	—	—
法人監察人 代表人	吳志雄(註 3)	註 3	註 3	181	—	—	—
監察人	蔡高忠(註 4)	—	—	—	—	註 4	註 4
監察人	胡秀杏(註 5)	—	—	—	—	—	—
資深副總經理	楊欽舜	161,442	—	43,115	—	—	—
資深副總經理	文興康	56,194	—	(25,636)	—	(79,000)	—
副總經理	孫萬力	27,025	—	10,350	—	—	—
副總經理	王學坡(註 6)	(211,998)	—	註 6	註 6	註 6	註 6
副總經理	張文聰	(24,897)	—	9,587	—	—	—
副總經理	張嘉昌	11,000	—	550	—	—	—
副總經理	鄒仕宇	86,402	—	11,136	—	—	—
副總經理	吳偉中(註 7)	—	—	註 7	註 7	註 7	註 7
副總經理	曾奴如(註 8)	103,870	—	22,964	—	—	—
副總經理	章順儀(註 9)	—	—	—	—	—	—
副總經理	林學典(註 9)	7,845	—	14,315	—	—	—
副總經理	柯承助(註 9)	18	—	10	—	—	—
副總經理	周燦堂(註 10)	註 10	註 10	—	—	—	—
副總經理	歐建宏(註 10)	註 10	註 10	—	—	—	—
副總經理	林智賢(註 11)	註 11	註 11	—	—	—	—
副總經理	高繼暉(註 12)	註 12	註 12	註 12	註 12	—	—
副總經理暨 會計主管	楊幸瑜(註 13)	51,732	—	13,816	—	—	—
財務主管 暨協理	呂勇宏	42,530	—	18,521	—	—	—

註 1：董事孫繼文於 106 年 7 月 6 日因個人事務繁忙之故，辭任本公司董事一職。

註 2：程天縱先生及龔汝沁小姐經 105 年 6 月 3 日股東常會選任為獨立董事，股數增(減)統計自就任起計算。

註 3：法人監察人代表人於 105 年 6 月 3 日改選由原胡秀杏小姐改派吳志雄先生擔任，股數增(減)統計自就任起計算。

註4：監察人蔡高忠先生於105年6月3日改選解任。  
 註5：胡秀杏小姐原任法人監察人代表人，於105年6月3日改以自然人身分當選監察人。  
 註6：王學坡副總經理於105年1月1日解任。  
 註7：吳偉中副總經理於104年7月31日解任。  
 註8：曾奴如小姐於104年2月16日就任副總經理，股數增(減)統計自就任起計算。  
 註9：章順儀、林學典及柯承助先生均於104年8月1日就任副總經理，股數增(減)統計自就任起計算。  
 註10：周燦堂及歐建宏先生於105年5月1日就任為副總經理，股數增(減)統計自就任起計算。  
 註11：林智賢先生於105年6月1日就任為副總經理，股數增(減)統計自就任起計算。  
 註12：高繼暉先生於106年5月1日就任為副總經理，股數增(減)統計自就任起計算。  
 註13：楊幸瑜協理於104年8月1日晉升為副總經理。

(2)董事、監察人、經理人及持股比例超過百分之十之大股東股權移轉之相對人為關係人之資訊：無。

(3)董事、監察人、經理人及持股比例超過百分之十之大股東股權質押之相對人為關係人之資訊：無。

6.持股比例佔前十名之股東，其相互間為關係人或為配偶、二親等以內之親屬關係之資訊

106年8月9日/單位：股

姓名	本人持有股份		配偶、未成年子女持有股份		利用他人名義合計持有股份		前十大股東相互間具有關係人或為配偶、二親等以內之親屬關係者，其名稱或姓名及關係		備註
	股數	持股比例	股數	持股比例	股數	持股比例	名稱(或姓名)	關係	
富邦人壽保險股份有限公司 代表人：蔡明興	28,500,000	5.99%	—	—	—	—	—	—	—
鄭文宗	26,177,112	5.50%	8,356,543	1.76%	—	—	—	—	—
渣打國際商業銀行營業部受託保管加拿大帝國商業銀行世界市場公司投資專戶	19,149,050	4.03%	—	—	—	—	—	—	—
臺灣銀行受託保管第一金私募高股息五號證券投資信託基金專戶	17,612,716	3.70%	—	—	—	—	—	—	—
美商摩根大通銀行台北分行受託保管艾維亞墨利投資專戶	16,235,832	3.41%	—	—	—	—	—	—	—
匯豐(台灣)商業銀行股份有限公司受託保管麥格理銀行股份有限公司倫敦分行投資專戶	12,552,805	2.64%	—	—	—	—	—	—	—
匯豐(台灣)商業銀行股份有限公司受託保管HSBC GIF 亞洲日本除外證券小型企業基金投資專戶	11,513,410	2.42%	—	—	—	—	—	—	—
國泰人壽保險股份有限公司 代表人：蔡宏圖	11,108,848	2.34%	—	—	—	—	—	—	—
新制勞工退休金	9,157,537	1.92%	—	—	—	—	—	—	—
伊凡投資股份有限公司	8,872,500	1.86%	—	—	—	—	—	—	—

註：持股比例之總股數係以流通在外總股數 475,741,787 股計算。

(四)最近二年度每股市價、淨值、盈餘、股利及相關資料

單位：新台幣元

項目		年度	104 年度	105 年度	106 年度截至 10 月 31 日止(註 8)
每股市價 (註 1)	最高		50.50	45.75	51.40
	最低		29.45	32.80	42.30
	平均		42.61	41.53	46.62
每股淨值	分配前		37.81	35.85	35.04
	分配後(註 2)		34.91	33.43	(註 9)
每股盈餘	加權平均股數(仟股)		441,942	470,561	475,287
	每股原列每股盈餘		4.49	3.61	3.82
	盈餘追溯調整每股盈餘(註 3)		4.27	3.61	(註 9)
每股股利	現金股利		2.90	2.4	(註 9)
	無償配股	盈餘配股	0.5	—	(註 9)
		資本公積配股	—	—	(註 9)
	累積未付股利(註 4)		—	—	(註 9)
投資報酬分析	本益比(註 5)		9.29	11.31	(註 9)
	本利比(註 6)		14.38	17.01	(註 9)
	現金股利殖利率(註 7)		6.59%	5.88%	(註 9)

註 1：列示各年度普通股最高及最低市價，並按各年度成交值與成交量計算各年度平均市價。

註 2：以年底已發行之股數為準並依據次年度股東會決議分配之情形填列。

註 3：如有因無償配股等情形而須追溯調整者，應列示調整前及調整後之每股盈餘。計算基礎係以當年度加權平均流通在外股數並追溯至各年度之盈餘、員工酬勞及資本公積轉增資而增加之加權流通在外股數為計算基礎。

註 4：權益證券發行條件如有規定當年度未發放之股利得累積至有盈餘年度發放者，應分別揭露截至當年度止累積未付之股利。

註 5：本益比＝當年度每股平均收盤價／每股盈餘。

註 6：本利比＝當年度每股平均收盤價／每股現金股利。

註 7：現金股利殖利率＝每股現金股利／當年度每股平均收盤價。

註 8：每股淨值、加權平均股數、每股盈餘填列截至公開說明書刊印日止最近一季經會計師核閱之資料(即 106 年 9 月 30 日)；其餘欄位填列截至 106 年 10 月 31 日止之當年度資料。

註 9：106 年度尚未分配。

(五)公司股利政策及執行狀況

1. 公司章程所訂定之股利政策

本公司股利政策係依據營運規劃、投資計畫、資本預算及內外部環境變化由董事會予以訂定。本公司所營事業目前處於營運成長階段，須以保留盈餘因應營運成長及投資需求之資金，現階段採取最低現金股利加額外股利政策。盈餘分配之原則如下：

盈餘分配以不低於當年度可分配盈餘之百分之四十為原則，並考量對未來獲利及資金需求成長情形，而分配股票股利及現金股利，其中現金股利之發放不低於當年度分配股利之百分之十。如盈餘分配總數超過分配前實收資本額百分之三十以上，現金股利不低於當年度分配股利之百分之二十。

2. 本年度已議股利分派之情形

本公司 105 年度之盈餘分派案業經 106 年 5 月 9 日董事會決議及 106 年 6 月 26 日股東常會承認通過，發放現金股利新台幣 1,141,780,289 元(每股 2.4 元)。

(六)本年度擬議之無償配股對公司營業績效及每股盈餘之影響

本公司 106 年 6 月 26 日股東常會決議通過之 105 年度之盈餘分配案，並無分派股票股利，故不適用。

(七)員工、董事及監察人酬勞

1. 公司章程所載員工、董事及監察人酬勞之成數或範圍

本公司章程第 19 條

本公司年度如有獲利(所謂獲利係指稅前利益扣除分派員工酬勞及董事監察人酬勞前之利益)，應提撥不低於百分之一為員工酬勞及不高於百分之三為董事監察人酬勞。但公司尚有累積虧損時，應預先保留彌補數額。

前項員工酬勞得以股票或現金為之，其發放對象得包括符合一定條件之從屬公司員工。前項董事監察人酬勞僅得以現金為之。

前二項應由董事會決議行之，並報告股東會。

2. 本期估列員工、董事及監察人酬勞金額之估列基礎、以股票分派之員工酬勞之股數計算基礎及實際分派金額若與估列數有差異時之會計處理

員工、董事及監察人酬勞之發放，係依法令規定及本公司章程而定，其提撥金額認列為當年度之營業費用，惟若嗣後董事會決議實際派發金額與估列數有差異時，則列為次年度之損益。

3. 董事會通過分派酬勞情形：

(1) 以現金或股票分派之員工酬勞及董事、監察人酬勞金額

A. 員工現金酬勞：新台幣 19,380 仟元。

B. 員工股票酬勞：無。

C. 董事及監察人酬勞：新台幣 13,500 仟元。

上述擬議分派之金額與 105 年度估列費用之金額一致，並無差異。

(2) 以股票分派之員工酬勞金額占本期個體財務報告稅後純益及員工酬勞總額合計數之比例：無。

4. 股東會報告分派酬勞情形及結果

本公司 105 年度員工酬勞及董監事酬勞分派案於 106 年 6 月 26 日股東常會報告，提撥員工酬勞 19,380 仟元及董監酬勞 13,500 仟元，均以現金發放，與董事會決議分派金額並無差異。

5. 前一年度員工、董事及監察人之酬勞之實際分派情形(包括分派股數、金額及股價)、其與認列員工、董事及監察人酬勞有差異者並應敘明差異數、原因及處理情形

本公司 104 年度估列員工紅利計新台幣 22,030 仟元，董監酬勞為新台幣 10,000 仟元，均以現金發放，估列數與實際分配金額並無差異。

(八) 公司買回本公司股份情形：無。

五、公司債(含海外公司債)辦理情形

(一)尚未償還及辦理中之公司債

106年10月31日

公司債種類		國內第五次無擔保轉換公司債
發行日期		105年7月7日
面額		每張面額新台幣10萬元
發行及交易地點		台灣
發行價格		依票面金額十足發行
總額		新台幣15億元整
利率		票面利率0%
期限		3年期，到期日：108年7月7日
保證機構		無
受託人		兆豐國際商業銀行股份有限公司信託部
承銷機構		福邦證券股份有限公司
簽證律師		不適用
簽證會計師		不適用
償還方法		除本轉換債之持有人依本辦法第十一條轉換為本公司普通股，或本公司由證券商營業處所買回註銷者外，本公司於本債券到期時依債券面額以現金一次償還。
未償還金額		新台幣1,243,500仟元(截至106年10月31日止)
贖回或提前清償之條款		無
限制條款		無
信用評等機構名稱、評等日期、公司債評等結果		不適用
附其他權利	已轉換(交換或認股)普通股、海外存託憑證或其他有價證券之金額	截至106年10月31日止，已轉換普通股股數計7,203,134股。
	發行及轉換(交換或認股)辦法	請參閱本公司國內第五次無擔保轉換公司債發行及轉換辦法
對股權可能稀釋情形及對現有股東權益影響		本次發行轉換公司債15億元，以發行時轉換價格新台幣40.5元計，最大可轉換本公司普通股約37,037仟股，依發行時本公司已發行且流通外在股數447,638仟股計算，最大稀釋股權約7.64%；對股東權益而言，隨著轉換公司債轉換為本公司普通股，除可降低負債外，亦可提高股東權益，進而提高每股淨值，因此就長期而言對股東權益較得以保障。
交換標的委託保管機構名稱		不適用

(二)一年內到期之公司債：無。

(三)已發行附有得轉換為普通股、海外存託憑證或其他有價證券之轉換公司債者，應分別列示每一轉換公司債之發行日期、發行時之轉換價格暨履行轉換義務方式、最近二年度及截至公開說明書刊印日止之最高與最低市價及轉換價格

單位:新台幣元

公司債種類		國內第五次無擔保轉換公司債	
項目	年度	105年度	106年度截至10月底止
	轉換公司債市價	最高	128.70
最低		100.00	119.90
平均		112.39	130.94
轉換價格		105.7.7~105.8.11：新台幣40.5元 105.8.12~105.12.31：新台幣36元	106.1.1~106.8.8：新台幣36元 106.8.9~106.10.31：新台幣34.1元
發行日期及發行時轉換價格		105年7月7日發行，發行時轉換價格新台幣40.5元	
履行轉換義務方式		以本公司之普通股為轉換標的，並以發行新股之方式履行轉換義務，換發之新股以帳簿劃撥交付，不印製實體方式為之。	

(四)已發行交換公司債：無。

(五)採總括申報方式募集與發行普通公司債：無。

(六)已發行附認股權公司債：無。

(七)最近三年度及截至公開說明書刊印日止私募公司債辦理情形：無。

六、特別股辦理情形：無。

七、參與發行海外存託憑證之辦理情形：無。

八、員工認股權憑證辦理情形：無。

九、限制員工權利新股辦理情形：無。

十、併購辦理情形：無。

十一、受讓他公司股份發行新股尚在進行中者辦理情形：無。



## 貳、營運概況

### 一、公司之經營

#### (一)業務內容

##### 1.業務範圍

###### (1)公司所營業務之主要內容

- A.各種電子零組件、成品之加工、製造、研究開發、買賣及進出口業務。
- B.各種電話器材及其零組件之製造、買賣及進出口業務。
- C.一般進出口貿易業務。
- D.代理國內外廠商有關之報價投標業務。
- E. I301010 資訊軟體服務業。
- F. F218010 資訊軟體零售業。
- G. F118010 資訊軟體批發業。
- H. G801010 倉儲業。
- I. F113070 電信器材批發業。
- J. ZZ99999 除許可業務外，得經營法令非禁止或限制之業務。

###### (2)營業比重

單位：新台幣仟元

商 品 名 稱	105 年度		106 年前三季	
	營業收入	營業比重	營業收入	營業比重
特定應用 IC	10,540,408	7.31%	9,980,831	7.70%
類比 IC(含線性 IC)	53,585,874	37.17%	50,283,172	38.80%
分散式元件	9,048,156	6.28%	9,696,588	7.48%
晶片組	10,963,647	7.61%	8,548,099	6.60%
邏輯 IC	3,522,124	2.44%	2,018,904	1.56%
微處理器	6,850,704	4.75%	6,710,330	5.18%
記憶體 IC	10,860,656	7.54%	12,473,910	9.63%
其他	38,775,892	26.90%	29,862,994	23.05%
合計	144,147,461	100.00%	129,574,828	100.00%

###### (3)公司目前之商品(服務)項目

###### A.經銷之半導體品牌

Ambarella(安霸)、Broadcom(原 Avago)、ESMT、EXAR(美商艾科嘉)、Intersil、Linear、LG、Magnachip、Marvell(邁威爾科技)、Maxim(美信)、Microchip(原 Atmel 併入)、Micron(美光)、Nanya、NXP、Nuvoton、ON(安森美，原 Fairchild 亦併入)、Philips Lumileds、Realtek(瑞昱半導體)、Skyworks、Synaptics、Silicon Labs、ST Microelectronics(意法半導體)、TI(德州儀器)等。

###### B.代理經銷之半導體產品

邏輯(LOGIC)IC、混合信號 IC、線性(LINEAR)IC、特定應用 IC、分散式(DISCRETE)元件、儲存 IC、影像感測 IC 組、高速介面元件、介面及控制驅動元件、類比(Analog)IC、訊號處理及轉換元件、可程式化 IC、微處理器及記憶體等。

###### (4)計畫開發之新商品(服務)

針對產品未來趨勢，將著重於四大研發目標，分別為(1)電源相關元件(2)網路通訊(3)嵌入式系統及處理器(4)顯示元件及其他光學元件。

## 2. 產業概況

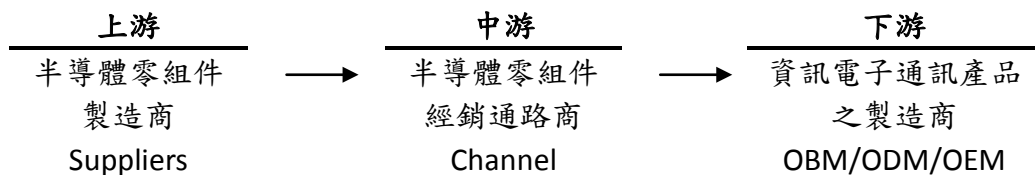
### (1) 產業之現況與發展

隨著電子產業蓬勃發展，全球半導體產業規模不斷成長，下游電子產品製造商為因應變動快速的市場，需不斷研發新產品並壓縮產品上市之前置時間，以掌握商機，提早進入市場。然而上游半導體整合元件廠(IDM)及 IC 設計業者，為有效節省生產成本及因應變動快速的終端市場，更專注於改善製程與開發新產品，以致無法對下游製造商提供完善之資訊及技術支援。

為使半導體供應鏈能有效運行，通路商開始肩負起提供製造商物流、技術支援及相關產品資訊的責任。上游供應商將銷售及支援服務轉為通路商承接，由通路商代為提供下游客戶市場資訊及產品應用技術支援，協助縮短產品上市時程。同時，隨著下游客戶生產據點擴展，為有效提供客戶物流、技術支援等服務，通路商亦需同步在海外佈設更多營運據點及倉儲設備，積極爭取擴展原廠產品代理區域，提升國際競爭力。

面臨來自產業快速變動及同業競爭的挑戰，通路商的決勝關鍵是其專業的服務品質與速度。隨著半導體產業發展時程越來越快，電子零件的生命週期也越來越短，通路商除了要拓展市場、服務客戶之外，同時還需扮演著分擔庫存成本、減輕收款壓力的雙重角色。對原廠來說，藉由將支援客戶開發新產品的服務交由通路商，才能更加專注於新技術、新產品的開發，創造更尖端的國際競爭力，因此，越來越多原廠透過與通路商密切合作、有效分工，開發出更多市場商機。

### (2) 產業上、中、下游之關聯性



在半導體通路供應鏈上，上游為半導體整合元件廠(IDM)及 IC 設計業者，下游為電子產品製造商，通路商則被定義為上下游之間的橋樑，為兩者提供專業的供應鏈管理服務。

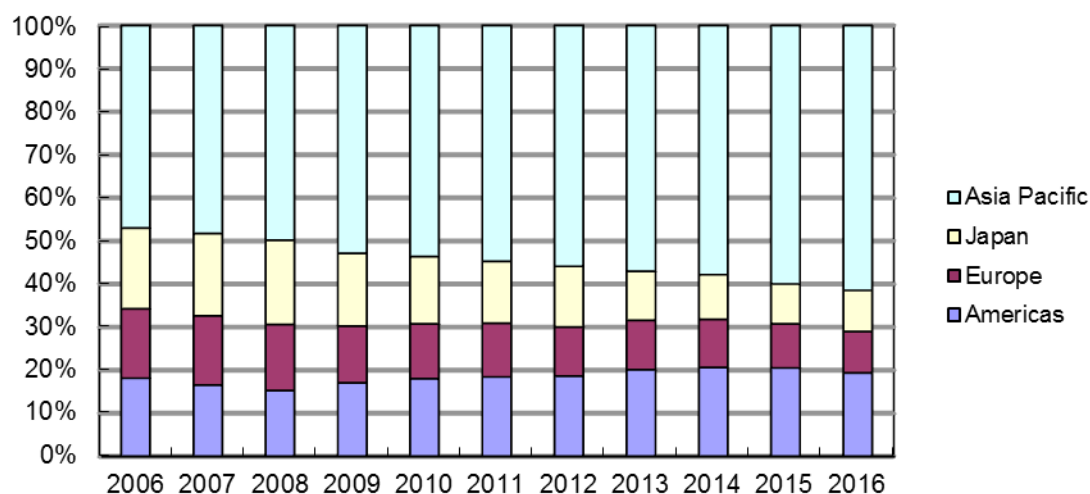
隨著電子產業變動加速、產品生命週期縮短、產品間差異性縮小，上游原廠為求增加競爭力，更專注於新產品開發及製程改善，陸續將原來向客戶提供產品資訊及技術支援等業務行銷工作轉由通路商代為提供服務。同樣的，下游電子產品製造商為求掌握商機，提早上市時程，也專注於新應用的研發，進而更倚賴通路商所提供的供應鏈物流服務，以縮短零組件供貨時程、減輕庫存壓力，同時享有更彈性的付款條件。

近年來，由於通路商在半導體供應鏈中的角色已由純粹的代買代賣轉型為專業加值服務提供者，服務項目包含業務行銷、物流/庫存管理、技術支援、以及財務槓桿等多重性質，因此通路商存在的產業價值與日俱增，被原廠及客戶視為生意上的戰略合作夥伴。

### (3)全球半導體市場現況

自 2000 年以來，因為低廉成本的競爭優勢，促使亞洲特別是中國成為世界主要的生產基地。根據世界半導體貿易統計組織(WSTS)統計資料分析，可觀察出全球半導體市場仍持續往亞洲移動的趨勢。2016 年依據 WSTS 統計，亞太地區半導體市場規模達 2,084 億美元，佔全球市場 61%；若與日本市場 323 億美元的規模合併計算，亞洲半導體佔全球半導體市場已達七成，亞洲已成為全球半導體通路產業成長最快速的市場。

全球半導體市場區域比例



資料來源：世界半導體貿易統計組織(WSTS)

2012-2016 年全球半導體市場銷售統計

單位：億美元

地區	2012		2013		2014		2015		2016	
美洲	544	19%	615	20%	693	21%	687	21%	655	19%
歐洲	332	11%	349	11%	375	11%	343	10%	327	10%
日本	411	14%	348	11%	348	10%	311	9%	323	10%
亞太地區	1,630	56%	1,744	57%	1,942	58%	2,011	60%	2,084	61%
全球市場	2,916	100%	3,056	100%	3,358	100%	3,352	100%	3,389	100%

資料來源：世界半導體貿易統計組織(WSTS)

#### A. 產品之各種發展趨勢及競爭情形

本集團代理的產品線依照應用領域分析，電腦及週邊約占 20.4%、通訊網路產品約占 37.4%、消費性電子領域約 18.3%，工業控制應用領域約占 13.4%、車用電子約占 7.4%。

##### (A) 電腦及週邊

根據國際研究暨顧問機構 Gartner 報告指出，2016 年全球個人電腦出貨量為 2.697 億台，較 2015 年下滑 6%，自 2012 年以來，全球個人電腦出貨量已連續第五年下滑。Gartner 分析師 Mikako Kitagawa 指出，PC 購買行為的根本改變導致節日促銷的普遍疲軟，因此即使在 2016 年第四季度 PC

市場仍持續低迷。由於技術升級的吸引力不足以拉動市場實際成長，因此 PC 市場呈現全面停滯狀態。市場上已經出現了諸如二合一或輕薄型筆記型電腦的一些新型產品，以及電池續航能力等技術的提升。雖然 PC 忠實用戶市場發展快速，但其仍不足以拉動整個市場成長。與 PC 忠實用戶相對應的市場另一端，是不常使用 PC 的消費者，該部分消費者極度依賴智慧手機。由於使用消耗少，他們的 PC 的生命週期會延長，這部分的市場規模遠超 PC 忠實使用者所占的比重，因此由此帶來的需求大幅減少抵消了 PC 忠實用戶市場的成長。

展望未來，Gartner 認為雖然 PC 市場整體仍會停滯不前，但部分領域還是會有成長機會，例如高度依賴 PC 的用戶市場、商用與遊戲市場。不過至少在明年以前，這些領域的成長仍無法挽救整個 PC 市場的頹勢。預估 2017 年 PC 市場(Desk-Based, Notebook, Ultramobiles (Premium))出貨將與 2016 年大致持平，2018 年將會有小幅成長。

#### (B) 通訊設備

近兩年通訊設備行業成長趨緩，主要是因各運營商通訊設備相關開支減少所致。鑒於西歐、日本的 LTE/4G 部署已基本完成；全球各運營商對未來整體經濟景氣擔憂，導致網通基礎建設遞延；傳統電信行業開始萎縮，而運營商對如何有效推動諸如 SDN(軟體定義式網路)及 NFV(網路功能虛擬化)等電信網路服務架構新技術存在不確定性，推進 5G 網路部署目前能見度仍低。不過中信建投證券認為，2017 年全球市場運營商資本開支將迎來拐點。預期 2017 年全年全球通信設備市場仍將有 3% 的小幅下降，但在下半年資本開支有望觸底反彈，4.5G 網路擴容，5G 及物聯網的投資開始加大。

通訊行業諮詢公司 Ovum 認為，電信運營商的資本支出在 2017 年將繼續成長緩慢，之後到 2020 年前將再次呈現快速成長，而這主要是受到早期 5G 相關電信設備支出的推動，由此可見全球通訊設備行業前景依然可期。

#### (C) 行動電話

據 Gartner 的統計，2016 年全球行動電話銷售量總計為 18.9 億支，較 2015 年下滑約 1.3%，其中智慧型手機佔了 14.95 億支，較 2015 年成長了 5.0%，成長幅度優於整體手機市場的成長，佔整體銷售量的比率提升至 79%。不過 Gartner 認為未來傳統設備出貨量很難再有上漲空間，手機出貨量只在新興的亞太市場得以增長，手機市場到 2018 年才會出現微幅上揚。

Gartner 估計 2017 年全球行動電話出貨規模將與 2016 年大致持平，約達 18.9 億支左右。其中，傳統功能型手機將繼續下滑，而智慧型手機的滲透率則將進一步提升。

#### (D) 家電

隨著全球環保節能意識抬頭，「增效節能」議題蔚為大勢所趨，各國政府莫不戮力推動節能減碳政策及補貼優惠，中國大陸政府在家電行業「十二五」規劃中明確提出“主要家電產品能效水準平均提高 10%，建立兼顧

產品使用和產品製造的總能效指標體系”。「十三五」亦將繼續此政策，在節能減碳政策引導下，家電廠商亦力推變頻產品，變頻將成為未來家電市場發展的主流方向，目前變頻技術已經在空調、冰箱、洗衣機、微波爐等產品上搭載，變頻家電滲透率持續提升。

此外，在「智能生活」與「物聯網」議題延燒下，傳統家電正經歷智能升級階段，透過嵌入式感測器及微控制器運算，智能家電得以偵測周圍環境進而優化家電整體工作效率，亦可結合 Wi-Fi 或藍牙連結達到連網互動式智能控制，使得未來生活走向更環保節能及人性化趨勢。根據 IHS 報告顯示，2017 年全球智能家電市場規模將達 147 億美元，若排除大型家電等大型商品，智能家電全球市場規模預估將由 2017 年之 33 億美元，成長至 2021 年之 94 億美元，未來商機潛能可期。

#### (E)工業控制領域

在工業控制領域，安防監控市場已是如火如荼，隨著全球對於安全意識全面性升溫，輔以數位化、高畫質和連網化等潮流，都將成為持續促進安防監控產業蓬勃發展的動力。

未來，第四波工業革命「工業 4.0」商機備受期待，實踐「工業 4.0」之基本系統設計架構，主要由大量感測器、致動器、自動控制系統、網狀網路與多元網路架構縝密整合，並搭配系統化設計之智慧生產架構，不僅能實現生產設備與感測端點數據回送雲端整合，亦可藉由大數據資料分析優化生產流程、偵測生產問題，達到最低成本之備料、庫存、運送與銷售協調，進而達到獲利條件極大化。在「工業 4.0」趨勢下，預期未來智慧生產需求將持續推升微控制器及感測器設計優化，為半導體零組件市場注入新成長動能，前景尚屬可期。

據市調機構 IHS 估計，2014-2019 年期間，全球工業用途半導體產值將以每年 8% 的複合成長率攀升至 595 億美元。

#### (F)車用電子

近年來，在行車安全與人性化之綜合考量下，先進駕駛輔助系統(ADAS)逐漸成為新顯學，吸引國際車廠爭相競逐汽車電子化，並與半導體業者協力整合汽車與電子控制技術，推出車聯網解決方案。此外，在各國政府政策面之要求下，舉凡防鎖死煞車系統(ABS)、胎壓偵測系統(TPMS)、煞車穩定系統(EBS)及車道偏移警示系統(LDWS)等應用漸成標準配備，而各式感測器、微處理器及控制技術等，亦帶動車用半導體市場蓬勃發展。根據市調機構 IDC 報告指出，2015 年車用半導體市場總銷售達 320 億美元，較前一年成長 23.1%，而直至 2019 年，車用半導體產值每年平均可望以兩位數之年增率成長。國際研究暨顧問機構 Gartner 的報告亦指出，未來 5 年車用半導體的成長率將是整體半導體行業成長率的 2 倍，可見市場商機潛能龐大。

### 3.技術及研發概況

#### (1)所營業務之技術層次及研究發展

本集團主要為電子零組件專業通路商，針對產品未來趨勢，將著重於四大目標作研發，分別為(1)馬達控制(2)網路通訊(3)嵌入式系統及處理器(4)顯示元件及其他光學元件，目前已有相關產品已研發成功，進一步使客戶縮短研發設計時程，快速解決及釐清問題，縮短客戶產品設計時程及協助客戶解決設計、生產問題。

#### (2)研究發展人員與其學經歷

研究發展人員主要工作係根據市場發展趨勢，擬定各專案計畫，有系統地進行產品開發工作，並進一步完成測試驗證，以建立技術優勢。本集團相當重視研發人員之素質與專業學養，全體研發人員皆擁有大專以上學歷，且多數曾擔任研發性質之工作，且熟知客戶研發工作之流程，使得產品開發工作及規格合乎客戶需求。

單位：人

項目		年度			
		103 年底	104 年底	105 年底	106 年 10 月 31 日
學 歷 分 佈	碩士以上(含)	85	76	78	84
	大學(專)	292	275	277	358
	高中以下(含)	—	—	—	1
	合計	377	351	355	443

#### (3)最近五年度及最近期每年投入之研發費用

單位：新台幣仟元

項目	101 年度	102 年度	103 年度	104 年度	105 年度	106 年 前三季
研發費用(A)	276,294	279,409	314,762	325,245	304,838	222,395
營業收入淨額(B)	80,351,279	87,759,131	107,766,685	113,598,195	144,147,461	129,574,828
研發費用占營業收入 淨額比率(A)/(B)	0.34%	0.32%	0.29%	0.29%	0.21%	0.17%

資料來源：各年度經會計師查核簽證或核閱之財務報告

#### (4)開發成功之技術或產品

產品名稱	應用領域
8埠(Giga)乙太網路交換器	LAN
家庭閘道器(Gateway)	Home LAN
802、11g 無線網路卡	Wireless LAN
無線網路路由器(WLAN Router)	Wireless LAN
2.4GHZ 晶片天線(Chip Antenna)模組	Wireless LAN、Bluetooth
DVD 播放機	DVD
數位放大器(Digital Amplifier)	DVD
LCD Monitor 顯示模組	LCD Monitor
Battery Pack 電源管理模組	Notebook
P4主機板電源模組	主機板
802.11 a+g AP/Router	Wireless LAN
Wireless on VoIP	Wireless LAN

產品名稱	應用領域
千兆乙太網路模組(Giga Bit)	LAN
Class D 數位放大器模組	DVR/PVR
Media Center	DVR/TV
STB	DVR/TV
LCD 驅動模組	LCD
24埠(10/100M)+2埠(Giga)乙太網路 L2/L3(二層/三層)交換機	LAN
48埠(10/100M)+4埠(Giga)乙太網路 L2/L3(二層/三層)交換機	LAN
WLAN EWC AP/Router	Wireless LAN
POE(Power over Ethernet)電源模組	LAN
MPEG4/H.264 DVR	DVR/ Surveillance
Full HD SportsCam	數位攝像機
802.11n FE/Giga Router	Wireless LAN
UWB Bridge/USB dongle	Home Networking
IP STB	IP TV
HD TV Display	TV
8 channel OTS(光端機)	Surveillance
Multimedia application processor evaluation board	MP4/PMP/PND/WLAN/mobile TV/MEMS
Multi-touch evaluation board(C-touch)	Cell phone panel application
Single Touch key(C-touch)	Push bottom on display application
LED Lighting	display
Full HD WiFi Hybrid Camera	Consumer
Full HD WDR Dual Channel Car Black Box(高解析多功能行車計錄器)	Automotive
Full HD WDR IP Camera	Surveillance
HD Pico Projectors Embedded/Standalone	Consumer/Industrial
無刷馬達無感測器六步方波/類弦控制	Industrial/Automotive
無刷馬達無感測器向量控制	Industrial/Automotive
智慧咖啡機	Consumer
電動腳踏車馬達控制	Industrial/Automotive
汽車倒車雷達	Automotive
汽車胎壓偵測系統	Automotive
數位式電源供應器	Power Supply
智慧式節能電網管理系統	Home Automation
WiFi 行動雲端儲存系統	Consumer
電子式水龍頭	Home Automation
無線充電(含發射(TX)與接收(RX))	行動裝置(週邊)
適用於智慧型手機與平板電腦的紅外線遙控器	行動裝置
智能手環(Smart ring)	消費性市場
行動電源(power bank)	消費性市場
單板電腦 SOM(System on module)	嵌入式系統在工業電腦的應用
電力電錶 E-meter(Power meter)	伺服器電源量測
智能燈泡(Smart Bulb)	家庭自動化(HA)/ IoT
家用閘道器(Home Gateway)	家庭自動化(HA)/ IoT
適用於智慧型手機與平板電腦的 Sensor Hub	行動裝置、Smart device、(Phone/Tablet)
計步器(Pedometer)	穿戴式裝置 (Wearable), 消費性市場
智慧心電圖模組參考設計方案	行動裝置
伺服器之數位電源參考設計方案	伺服器電源
二次光學透鏡在 LED TV 背光參考設計方案	LED TV

#### 4.長、短期業務發展計畫

##### (1)短期業務發展計畫

###### A.行銷策略

###### (A)擴充通訊、網路、影像、電腦及週邊、汽車電子、工業控制、物聯網及醫療電子之代理線

本集團產品線在通訊、網路、影像、電腦及高效能電源應用元件銷售均有相當基礎，未來除傳統的 3C 產品將不斷推陳出新繼續成長外，亦將繼續優化產品組合，引進符合市場需求且具有較高毛利率的新產品線，加強產品與市場規劃能力，完善在非 3C 市場的佈局，比如汽車電子、醫療電子、工業控制、物聯網等市場，將積極引進具市場競爭力之相關產品代理線，致力於產品多樣性與完整性，以充分發揮已佈建完成之通路效益並提供客戶專業服務。

###### (B)積極開拓新客戶，完善在亞太區域的客戶佈局

除了繼續支持既有客戶在亞太地區的佈局，同時也將積極開拓新客戶，降低客戶集中度，加強對中國本地及韓國、南亞客戶的銷售力道，提供客戶更佳之產品解決方案，協助解決部份缺乏研發資源業者之需求，甚而取得專利權，與客戶形成更緊密的合作關係。繼續佈建大陸三、四線城市的營業據點，以積極擴展內陸城市的銷售網絡，進一步完善在亞太的整體佈局。

###### (C)擴大市場影響力

持續增加中國大陸地區的投資及業績成長，期能保持超越市場平均以上之成長率；諸如智能手機、電腦及週邊、變頻家電、安全監控、自動化設備、工業控制、物聯網與汽車電子乃策略重點市場，提升主要客戶業績及中小客戶的滲透率。

###### (D)強化技術導向之行銷策略

電子產品生命週期短暫及多樣化，使上游供應商零組件的提供愈形困難，因此本集團基於長期服務客戶所累積之專業素養及技術能力致力於應用工程技術，透過專業之分工提供技術支援方案。未來將繼續加強 FAE 與 Design-in 服務，根據下游客戶之需求，提供最佳產品組合及設計，創造更多之產品附加價值，成為上游廠商及下游客戶間的溝通橋樑。

###### (E)健全長期人才儲備

為配合集團長期發展策略，計劃從優招聘應屆畢業生，預先儲備人才，從層次、數量及結構上優化集團的人員組合，使集團在未來競爭上更具整體優勢。

###### (F)加強服務品質，提昇客戶滿意度

加強業務人員銷售能力及服務品質，並提昇後勤人員的支援能力及建立及時高效率的服務系統，建立全體員工優質的客戶服務意識，以提昇現有客戶滿意度，並開發未來之潛在客戶。



## B. 產品策略

### (A) 提升技術價值

產品走向微利時代，唯仍需滿足市場喜新厭舊，快速開發新產品的需求，因此滿足電子產品少量多樣化之趨勢是一個重點。若我們藉由 Turnkey solution 的提供，快速提供客戶大量且功能改進的需求，勢必減少系統廠商研發人力的投資與調配，而創造出代理商堅實的附加價值。

### (B) 產品上下游之整合

奠基於與客戶之深厚夥伴關係，向上下游延伸新關鍵零組件的代理，達到提供完整技術服務之目的。

### (C) 電源管理產品之應用開發與代理

隨著行動裝置功能日益強大，對於電源供應的需求也日趨嚴苛，如何加強電源管理效率，減少電力消耗，增加電池續航力等已成為所有產品業者一致的研發方向。本集團所代理之產品線多元，多為符合技術需求之高效能產品，未來亦將繼續拓展電源管理的代理版圖，領先趨勢設計終端產品應用。

## C. 財務策略

由於本公司係半導體零組件通路商，週轉資金需求殷切，除持續強化財務規劃及與銀行維持良好關係外，基於財務保守穩健之原則，於適當時機經由現金增資或發行可轉換公司債充實營運資金，因應營運規模擴增之資金需求。

### (2) 長期業務發展計畫

#### A. 開拓完整及多樣化產品代理線及授權區域

配合市場趨勢與客戶需求，持續規劃引進新代理，充實產品種類，因應相關應用領域，提供國內外電子產業所需之關鍵性零組件，力求達到價格好、規格佳、產品齊全及滿足客戶一次購足之需求，本集團亦將運用現有經驗，積極建立泛亞太及中國之服務網，以就近服務客戶。

#### B. 專業化的通路行銷策略

持續加強軟硬體開發，專業行銷人員之配置，以達到與上游供應商及下游客戶即時資訊之交流，以紮實的專業技術拓展行銷通路及擴大代理經銷產品之附加價值。

#### C. 構建長期合作發展之客戶關係與供應商關係

代理經銷商扮演著供應商諮詢者及客戶服務之重要角色，提供供應商及客戶最完整之資訊及售後服務。

#### D. 積極培育人才

注重內部人才之培訓，發掘高潛力人才，隨集團之業務拓展與成長，賦予不同的責任，客制化其發展計畫，因材施教，以培養集團永續經營所需之中、高階經理人才。

#### E. 穩健的財務策略

本集團之財務策略在力求穩健經營的前提下，兼顧股東之權益及本集團未來發展之資金需求，適時的擴展資金。未來將視營運資金需求透過資本市場，取得成本較低廉之資金，以充實營運擴增之資金所需。

## (二)市場及產銷概況

### 1.市場分析

#### (1)公司主要商品之銷售地區

單位：新台幣仟元

項目 \ 年度		104 年度		105 年度		106 年前三季	
		銷售金額	比率(%)	銷售金額	比率(%)	銷售金額	比率(%)
外銷	亞太	90,035,214	79.26	116,864,266	81.07	103,441,451	79.83
	其他	5,359,712	4.72	4,938,041	3.43	4,862,728	3.75
	小計	95,394,926	83.98	121,802,307	84.50	108,304,179	83.58
內銷		18,203,269	16.02	22,345,154	15.50	21,270,649	16.42
合計		113,598,195	100.00	144,147,461	100.00	129,574,828	100.00

#### (2)市場占有率

根據世界半導體貿易統計組織(WSTS)統計資料，2016 年亞太地區半導體市場規模達 2,084 億美元，本公司 2016 年營業收入約為 44.68 億美元，經換算市場占有率約為 2.1%。另根據國際研究顧問機構 Gartner 2017 年所出具之 2016 年半導體通路商市場調查報告指出，本公司已成為亞太地區排名第 3 名及全球排名第 4 名之半導體元件通路商，位居全球半導體通路業之領先群。

#### (3)市場未來之供需狀況與成長性

##### A.供給面

電子化及數位化時代越來越依賴各種半導體元件，激勵了眾多半導體供應商們持續加碼投資更為先進的半導體設備、技術與製程，來滿足市場需求。根據國際半導體產業協會(SEMI)最新公布之年終預測報告，2016 年全球半導體製造設備市場營收達 412 億美元，較 2015 年成長 13%，而 2017 年則可望繼續成長至 434 億美元，顯示全球半導體設備需求仍會擴張，亦可望帶動半導體電子零組件供應端市場成長。

另根據國際半導體產業協會(SEMI)統計資料預估指出，2016 年全球矽晶圓出貨面積總計約達 10,738 百萬平方英吋，優於 2015 年 10,434 百萬平方英吋，較 2015 年增加 3%，2016 年半導體矽晶圓出貨量連續三年成長，創下歷史新高，而 2017 年及 2018 年預計也將持續攀升。

綜上可知，由半導體產業終端產品帶動上游資本支出持續投入，半導體規模及出貨量可望持續攀升，因此市場未來供給面對於半導體通路業預期將帶來正面助益。

##### B.需求面

因本集團代理產品線完整涵蓋面廣泛，故營收及獲利狀況會與當年度的經濟發展狀況有一定的關聯性。根據國際貨幣基金(IMF) 2017 年 7 月最新發布之世界經濟展望報告，公布最新 2017 年經濟成長率預測值為 3.5%，而 2018 年預測值為 3.6%，由上述數據可知，經濟成長帶動之需求力道尚屬樂觀。

## C. 成長性

以產品應用別來看，智慧手持裝置、物聯網、工業控制、車用電子與雲端應用等市場將是半導體產業及本集團的主要成長動力。以車用電子為例，隨著科技發展，汽車開始追隨手機進行智能化升級，將使得汽車將採用更多半導體元件，藉此提升汽車安全性與行車效率。本集團已耕耘汽車電子多年，隨著汽車銷量與每台車的半導體含量雙雙上揚，不論在車用照明、車身控制、車載資訊、以及安全系統等領域，均逐步獲得原廠與客戶的肯定。在物聯網方面，發展初期預計將以智能家居、可穿戴裝置、節能照明、節能電錶等消費屬性較強之物聯網應用為主，而全球物聯網產值將從 2015 年之 2.7 兆美元成長至 2020 年之 7.1 兆美元，且物聯網在未來五至七年可望為半導體帶來 500 億美元之營收規模。整體而言，智慧手持裝置、物聯網、工業控制、車用電子與雲端等應用將持續蓬勃發展，可望帶動半導體市場商機，而本集團亦將這些領域作為策略發展市場，未來可望大幅受惠。

以地區別來看，以中國為代表的新興市場，仍將是集團成長動力之一。根據國際貨幣基金(IMF)2017 年 1 月所公布之 2017 年及 2018 年經濟成長率預測值，在本集團所側重之「新興市場與開發中經濟體」，未來兩年之經濟成長率可望分別達 4.5%及 4.8%，預期未來半導體通路業前景亦屬可期。尤其是中國人均所得提升、電子產品普及率低、城鎮化建設的推動、以及政府政策大力支持引導，未來中國市場需求將持續增溫。

此外，本集團所積極耕耘之終端產品應用範疇甚廣，舉凡個人電腦、通訊網路產品、消費性電子、工業控制及車用電子等領域均有涉獵。除傳統 3C 產品未來仍持續朝「高效節能」、「高規架構」及「物聯網功能」演進外，另在「工業 4.0」、「高速網路」、「安防監控」、「人性化駕駛」及新一代消費性影音娛樂等亮點帶動下，各式新穎關鍵零組件將帶領半導體業攀向新高峰，而新興亮點議題背後所牽動之關鍵零組件，如：數位電源元件、微機電元件、高性能微處理器、影像感測器、主控處理晶片、手機晶片組、高精度類比元件等及各式客制化之完整解決方案，將衍生出半導體通路業之潛在龐大商機。

### (4) 競爭利基及發展遠景之有利、不利因素與因應對策

#### A. 競爭利基

##### (A) 完整而多元的代理線

本集團與 TI、ST、Marvell、Fairchild 等國際知名大廠多年來建立穩定的合作關係，並多次獲得供應商頒發優良代理商獎，顯見本集團行銷業務實力已獲各原廠供應商之肯定；加上本集團敏銳的市場洞悉能力，積極且正確地爭取新的代理線，使得本集團所代理之產品組合完整而多元，對於鞏固現有產品線之保障及新產品線之開發具有正面助益。

##### (B) 堅強的經營團隊

本集團經營團隊主要來自於電子資訊產業之專業人才，擁有經驗豐富之行銷人才與技術熟練之應用工程師，主要經理人亦均具十年以上半導體

通路產業經驗，憑藉多年累積之代理業務及對市場發展趨勢之敏感度，將有助於本集團業務開展及願景規劃。

(C)專業的技術支援能力

本集團深信，除了具備完整而多元的產品外，擁有專業的技術支援能力，以隨時進行產品研發、設計、產品整合及解決客戶問題等全方位的服務，以獲得客戶進一步之信賴，進而滿足客戶需求組件(Design-in module)，是穩定維持客戶關係不二法門。此以「技術行銷」為導向的技術支援能力，即為本集團深具競爭力之利基所在，並以朝向「加值型專業服務通路商」的目標自許。

(D)綿密的行銷通路網

為因應電子全球化、國際化的趨勢，以就近服務客戶、開發新產品及即時掌握市場資訊，本集團積極佈局海外據點，先後完成香港、大陸、新加坡、韓國、馬來西亞、泰國及印度等行銷通路網，期望真正做到客戶在哪裡，本集團就在哪裡的目標。

B.有利因素

(A)資訊電子產業成長空間無限

市場對半導體需求是因新產品不斷朝電子化及數位化發展，再加上原有電子產品不斷演變推出，造成對半導體的需求不斷增加。

(B)通路商角色愈形重要

在全球電子大廠基於降低行銷成本、提高價格競爭優勢的考量下，通路商在電子產業的供應鏈中，扮演的角色將日益吃重；對上游供應商而言，通路商為其做到行銷拓展、產品整合及提供客戶服務之功效；對下游客戶而言，通路商具有為其備足貨源及技術支援等之功能。目前，由半導體製造商直接銷售至客戶處(Direct Account)約占其營收的6成多，透過通路商銷售的約占3-4成，半導體製造商釋出Direct Account仍有較大空間，本集團的努力與能力，一直以來，即深受客戶及供應商的肯定，未來透過通路商經銷之趨勢，將更為顯著。

(C)代理產品齊全且多樣

本集團代理之產品涵蓋資訊、光電、通訊、消費性電子、工業用品、汽車電子、綠能及醫療等電子各領域，加上本集團亦對產品市場有所區隔避免進貨過度集中，除能滿足客戶採購便利性，並可降低客戶庫存風險和節省採購時間和成本。

(D)優良的經營團隊

本集團最前線的行銷人員除了具備多年通路行銷業務經驗外，專業的後勤支援技術管理研發人才更是本集團引以為傲之處，對外得以推廣目前產品、爭取新代理線及解決客戶需求，對內可不斷改善集團財務業務體質，使得本集團在業界得以佔據鰲頭地位。

### C.不利因素及因應之道

#### (A)產品競爭激烈，毛利降低

##### 因應之道：

- a.增加特殊用途的零組件代理線，因其具有不可替代性，且毛利也較高，以此降低集團在價格競爭下的風險，也突顯本身的市場優勢。
- b.對於泛用型的大宗零組件，採取以量制價的採購方式，俾提供客戶更具競爭力的價格，同時也能保留合理的利潤。
- c.提升工業控制、汽車電子、醫療電子等具有較高毛利率的非 3C 產品營收比重，改變產品組合，逐步提高集團整體毛利率。
- d.提供更多的加值服務，除提供傳統的通路服務外，爭取提供更多的加值服務，比如提供更多之技術應用設計服務，協助客戶能以更快速度完成設計，以利掌握市場先機及確保較高利潤及市場佔有率。

#### (B)產品生命週期短

##### 因應之道：

- a.加強產品市場開發，針對產品與市場之新趨勢，訂出集團未來方向及機會，並適時引進新代理及開發新市場客戶，以掌握商機。
- b.與上、下游客戶保持良好互動關係，並藉由經營團隊堅強的研發實力，整合本身產品的特性與開發滿足客戶需求之零組件，以增加產品本身之附加價值，進而延長產品生命週期。
- c.定期舉行經營會議，就銷售、接單、庫存等狀況來決定銷售計畫及修正銷售預測，以達到準確的銷售預測為目標。
- d.追求產品完整性與多樣化，以規避單一產品之市場風險。

#### (C)匯率風險

本集團係為跨國營運公司，子公司分佈亞洲各國，面臨多種貨幣之匯率風險，然集團進銷貨營運主要交易幣別為美元，匯率風險最主要來自美元。

##### 因應之道：

- a.本集團銷貨主要以美元計價及美元收款，進貨計價與付款亦以美元為主，透過進銷貨相同幣別，產生外幣資產及負債部位相互沖抵效果，達到自然避險結果。
- b.本集團採統一匯率評價，每日由總公司財務處發佈匯率記帳基礎，供業務及採購相關部門得以隨時掌握最新匯率價格，取得較佳之訂單匯率報價基礎。
- c.本集團財務處隨時掌握集團外幣資產及負債部位之淨暴險部位及其記帳匯率計價成本，並收集市場匯率資訊動態與價位，每月分析集團匯率損益變化，必要時以買匯/賣匯(即期或遠期)來調整外匯暴險部位及可能損益。

## 2.主要產品之重要用途及產製過程

### (1)主要產品之用途

主要商品名稱	用途
微控制 IC (MICROCONTROLLER)	工業控制、筆記型電腦、平板電腦、網路基礎建設、行動電話、車用電子、家電
邏輯(LOGIC)IC	筆記型電腦、伺服器、行動電話、網路基礎建設、工業控制
特定應用標準 IC (ASSP)	網路基礎建設、行動電話、工業控制、消費型電子/玩具、液晶電視、筆記型電腦、車用電子
特定應用 IC (ASIC)	行動電話、車用電子、工業控制、筆記型電腦、個人電腦及周邊
類比(ANALOG)IC	筆記型電腦、個人電腦及周邊、行動電話、網路基礎建設、工業控制
分散式(DISCRETE)元件	筆記型電腦、平板電腦、行動電話、網路基礎建設、工業控制、消費型電子/玩具
記憶體 IC	行動電話、工業控制、伺服器、筆記型電腦、液晶電視
非光學感測元件	行動電話、網路基礎建設、筆記型電腦、消費型電子/玩具、工業控制
光學元件	消費型電子/玩具、液晶電視、工業控制、個人電腦及周邊、車用電子
其他	工業控制、家電、網路基礎建設、車用電子、筆記型電腦

(2)主要產品之產製過程：不適用(非製造業)。

3.主要原料之供應狀況：不適用(非製造業)。

4.最近二年度主要產品別或部門別毛利率重大變化之說明

(1)本集團 104 年度~105 年度毛利率變動情形如下：

單位：新台幣仟元；%

項目 \ 年度	103 年度	104 年度	105 年度
營業收入	107,766,685	113,598,195	144,147,461
營業毛利	6,181,262	6,390,299	6,925,005
營業毛利率(%)	5.74%	5.63%	4.80%
變動率(%)		(1.92%)	(14.74%)

資料來源：各年度經會計師簽證之財務報告

(2)毛利率變動說明：

本集團最近二年度毛利率變動皆未達 20%，故不予分析。

## 5.主要進銷貨客戶名單

(1)最近二年度任一年度中曾占進貨總額百分之十以上之供應商名稱及其進貨金額與比例，並說明其增減變動原因

單位：新台幣仟元

項目	104 年度				105 年度				106 年前三季			
	名稱	金額	占全年度進貨淨額比率(%)	與發行人之關係	名稱	金額	占全年度進貨淨額比率(%)	與發行人之關係	名稱	金額	占全年度進貨淨額比率(%)	與發行人之關係
1	A	39,271,363	36.20	無	A	45,155,609	31.60	無	A	39,118,379	29.69	無
2	B	12,307,698	11.35	無	C	15,057,384	10.54	無	C	14,749,675	11.20	無
	其他	56,891,763	52.45	—	其他	82,682,054	57.86	—	其他	77,877,612	59.11	—
	進貨淨額	108,470,824	100.00		進貨淨額	142,895,047	100.00		進貨淨額	131,745,666	100.00	

變動原因：本集團與主要供應商均保持良好及長久的合作關係，進貨來源穩定，目前代理之產品，廣度已涵蓋主機板、筆記型電腦、通訊、網路、影像及多媒體等產業所需；因 105 年度及 106 年前三季營收分別較去年同期成長 26.89%及 31.29%，致向供應商進貨金額亦較 104 年度及 105 年前三季增加。

(2)最近二年度任一年度中曾占銷貨總額百分之十以上之客戶名稱及其銷貨金額與比例，並說明其增減變動原因

單位：新台幣仟元

項目	104 年度				105 年度				106 年前三季			
	名稱	金額	占全年度銷貨淨額比率(%)	與發行人之關係	名稱	金額	占全年度銷貨淨額比率(%)	與發行人之關係	名稱	金額	占全年度銷貨淨額比率(%)	與發行人之關係
1	D	5,480,882	4.82	無	D	14,685,582	10.19	無	D	11,944,264	9.22	無
	其他	108,117,313	95.18	—	其他	129,461,879	89.81	—	其他	117,630,564	90.78	—
	銷貨淨額	113,598,195	100.00		銷貨淨額	144,147,461	100.00		銷貨淨額	129,574,828	100.00	

變動原因：主係受惠於終端消費性電子需求成長，以致對本公司代理產品需求提升所致。

6.最近二年度生產量值：不適用(非製造業)。

7.最近二年度銷售量值表

單位：仟個；新台幣仟元

銷 售 量 值 表 主 要 商 品	年 度	104 年度				105 年度			
		內 銷		外 銷		內 銷		外 銷	
		量	值	量	值	量	值	量	值
分散式元件		801,556	1,237,438	3,763,639	6,878,356	1,325,596	1,679,444	2,968,575	7,368,712
特定應用 IC		18,391	1,687,923	60,387	7,141,962	19,473	1,812,127	78,467	8,728,281
記憶體 IC		150,628	1,928,949	603,311	5,771,451	188,166	2,883,753	703,286	7,976,903
晶片組		11,245	559,845	369,304	5,986,888	27,423	1,660,841	419,639	9,302,806
微處理器		1,361	1,290,481	25,839	5,082,538	1,551	628,938	24,299	6,221,766
類比 IC(含線性 IC)		466,570	5,342,551	3,481,688	34,415,057	606,204	6,185,121	4,601,333	47,400,753
邏輯 IC		197,928	837,457	961,423	2,168,490	215,790	983,517	1,014,728	2,538,607
其他		504,234	5,318,625	2,143,741	27,950,184	566,776	6,511,413	2,420,424	32,264,479
合 計		2,151,913	18,203,269	11,409,332	95,394,926	2,950,979	22,345,154	12,230,751	121,802,307

(三)最近二年度及截至公開說明書刊印日止從業員工人數

單位：人

年度		104 年度	105 年度	106 年度截至 10 月 31 日止
員工 人數	業務行銷	1,296	1,223	1,492
	行政管理	206	185	209
	研發	351	355	443
	合計	1,853	1,763	2,144
平均年歲		35.9	36.3	36.8
平均服務年資		5.2	5.6	5.5
學歷 分布 比率	博士	0.16%	0.17%	0.14%
	碩士	12.63%	13.78%	12.59%
	大專	78.84%	79.64%	80.97%
	高中	7.56%	5.84%	5.92%
	高中以下	0.81%	0.57%	0.37%

(四)環保支出資訊

本集團主要為 IC 通路業，主要業務為電子零組件之買賣與研發，由於行業性質非製造業並無環境污染情事，惟本集團與供應商仍共同致力於綠色環保科技之開發與應用，並齊力解決地球能源逐漸匱乏之環境問題。此外，本集團於採購貨物時，皆遵循相關環保法規及衝突礦產等產業規定。

(五)勞資關係

1.集團各項員工福利措施、進修、訓練、退休制度與其實施情形，以及勞資間之協議與各項員工權益維護措施情形

(1)員工福利措施

本集團成立職工福利委員會，並依規定提撥福利金，除依勞基法提供各項福利、勞保、團保及教育訓練外，更提供員工入股、分紅之獎勵方式，另提供包括生育補助、結婚及年節禮金、急難救助、部門聚餐、特約商店折扣等福利項目，在特殊節日時優先採購公益團體所製作之產品與員工一起發揮愛心共同作公益，以期員工能在完善的工作環境下獲得優質的照顧。

本集團福委會關心員工的健康，除提供優質的水果補充員工維他命 C、膳食纖維及礦物質等營養素外，採購全自動咖啡機設備並使用高品質咖啡豆、茶飲、純鮮奶等飲品，並每日清潔飲水設備且要求廠商定期檢驗及保養提供飲水合格報告，另在休憩區提供書報、雜誌、角落文宣等供員工休閒閱讀，及每月邀請盲人協會按摩師至公司為員工提供專業肩頸舒壓按摩服務，以消除疲勞和酸痛，促進血液循環。

本集團設有專職之健康管理師供員工諮詢，並與大型醫院或健檢中心合作提供員工年度健檢方案，亦為員工健康著想特舉辦一系列減重競賽每周集點，定期回測追蹤體重狀況及各項健行活動配合飲食等建議，藉此來提升同仁對健康重要性，公司關心每位工作夥伴的健康狀況，並在各工作據點配置血壓計時時為員工身心健康把關。



為鼓勵員工下班後多加運動，亦設計了各項運動課程，每週特聘專業教練讓員工放鬆身心舒展筋骨；此外，在公司內部設有跑步機、登階機等多項健身運動器材，推動全體同仁之體適能概念。

員工的家庭也是本集團重視的一環。公司每年定期舉辦多項親子同樂活動，邀請同仁攜眷參加，不但促進夫妻、親子共同學習及互動，亦激發出員工間更廣闊的人際關係。此外，配合社會潮流，舉辦多元藝文活動，包括音樂欣賞及名人專題講座，講座主題涵蓋健康、醫療、運動生活等。本集團也支持台灣藝術文化，並配合不同年齡層同仁需求，不定期推出熱門電影包場活動。

為促進同仁跨部門的認識與興趣的交流，特別鼓勵同仁自行成立各類社團，利用平日晚上或假日自發性地召集同仁攜家帶眷參加活動以促進情誼，已陸續成立壘球社、樂跑社、羽球社、籃球社、花藝社等社團以展現同仁熱情活力及富含藝術氣息的一面。

## (2)員工進修及訓練

集團源自對於人才培育的信念，重視員工全面性的發展，塑造適才適所的工作環境。在快速變遷的環境下，儲備人才具有因應未來變化的能量，透過建置訓練發展藍圖，以有效地將學習轉化為工作成果。

集團的訓練發展藍圖(Training & Development Roadmap)基於組織的未來發展與部門需求，每年由人力資源單位規劃適合各階層別與功能別的訓練活動，配合單位主管實施 OJT(on the job training, 工作中訓練)，逐步培育集團員工所需具備的知識與技能。

集團的訓練發展藍圖建構如下：

- A.企業核心價值(Core Value)：本集團的核心價值引導員工與公司方向一致，培養員工具備符合核心價值的心態與行為。
- B.新人訓練計畫(New Employee Orientation)：透過各項訓練活動與引導人制度，協助新進員工快速融入工作環境，進而認同企業文化與經營理念。
- C.工作技能訓練(Working Skill Training)：定期安排員工對工作所需之軟性(soft skills)與工具性(hard skills)技能訓練，以提升工作效能與效率。
- D.專業訓練(Functional Expertise Training)：各單位透過 OJT 的方式，培養專業技能與知識。另外，積極參與外部機構舉辦之專業課程，包括：

課 程 名 稱
兩岸租稅協議的內容、影響與因應
集團企業(含海外轉投資事業)之財務規劃暨監督管理稽核實務
公司治理與社會責任—法律風險實務
內控聲明書與內控有效性判斷參考項目之應用實務研習班
紅色供應鏈崛起-我國電子產業的應對策略
企業信用分析與風險管理
Light Tools 實用功能訓練課程
ADAS 應用趨勢與設計實務
個人資料保護法介紹及案例說明

課程名稱
從事勞工健康服務護理人員訓練課程
HR 武林秘笈-一次學會面談技巧
HR 一例一休課程

E.領導發展(Leadership Development)：依階層別量身設計不同的管理與領導模組，不斷提升主管的管理技巧與建立領導思維，以驅策主管能引領部屬達成組織目標。

F.語文訓練(Language Training)：透過強化外語能力培養具國際觀之人才，並有效提升業務往來之溝通效率與品質。

105 年度員工參與內部訓練情況如下：

訓練總人次	訓練總班次	訓練總時數
1,537 人次	46 梯次	4,730 小時

(3)本集團與財務資訊透明有關人員，取得主管機關指定之相關證照情形

A.國際內部稽核師證照：2 位。

B.中華民國內部稽核師：2 位。

C.中國民國會計師：2 位。

(4)退休制度與其實施情形

勞工退休準備金監督委員會成立於 87 年 2 月，係由 9 名委員組成，資方委員 2 名，勞方委員 7 名，每四年改選一次，以複核勞工退休準備金提撥數額、存儲支用及給付等事宜，確保勞工權益。目前本公司按月給付薪資總額之 2%提撥退休準備金，並專戶儲存於台灣銀行(原名中央信託局)。

自 94 年 7 月 1 日起，本公司依據「勞工退休金條例」，訂有確定提撥之退休辦法，適用於本國籍之員工。本公司就員工選擇適用「勞工退休金條例」所定之勞工退休金制度部份，每月按不低於薪資之 6%提繳勞工退休金至勞保局員工個人帳戶。

(5)勞資間之協議與各項員工權益維護措施情形

本集團一向重視員工福利及權益，並積極促成勞資雙方關係和諧。公司訂有工作規則及各項人事管理辦法，將勞資雙方之權利義務及管理事項具體規範，讓員工充分瞭解，以遵守及維護自己權益。公司亦設有申訴管道，員工可透過電子郵件或公司官網之利害關係人專區，提供員工針對公司各項制度及工作環境所遇之問題與公司做雙向溝通。

此外，依據本公司章程規定，公司如有獲利應提撥不低於百分之一作為員工酬勞以獎勵員工士氣。

截至目前為止員工權益維護情形良好，並預期雙方在溝通良好之互動下，未來亦將持續維持和諧之勞資關係。

(6)員工工作環境與員工人身安全的保護措施

本集團善盡企業之社會責任及保護同仁安全，提供安全、健康、舒適的工作環境為首要目標，推動健康與安全管理，使同仁養成正確的健康觀念及身心。

本集團致力於下列事項：

- A.訂定安全衛生工作守則供員工遵循，以防止職業災害，保障同仁安全與健康。
  - B.辦公室之中央空調每年固定保養及清洗，維持辦公室之空氣清新；每年定期環境消毒以維護辦公室清潔。
  - C.全自動咖啡機每日清潔及保養，飲水機定期更換飲用機濾心，確保員工飲用水品質並作水質檢測。
  - D.前台出入口處提供抗菌潔手液給每位同仁，並於洗手台準備除菌洗手液，預防流行性疾病，維持員工身體健康。
  - E.新進員工一律參與員工教育訓練，認識工作環境並宣導員工工作安全。
  - F.不定期健康教育宣導或講座，減少意外發生機率。
  - G.每年定期實施員工健康檢查及落實健康管理追蹤。
  - H.辦理健康促進活動，鼓勵同仁培養運動的好習慣：如運動課程、旅遊健走活動、馬拉松路跑、羽球比賽、團隊參加鐵人三項活動等。
  - I.辦公室內禁止吸煙，保障員工無菸害之工作環境。
  - J.提倡節能省碳，減少資源浪費，推行辦公室環保運動；不定期製作宣傳廣告提醒，教育員工養成節能減碳的習慣，進一步也可以改進他們的家庭能源費用結構，請大家一起來配合實施節能減碳的行動。
  - K.除勞、健保外，公司為每位員工加保團險含意外及住院醫療險，並為同仁出入的辦公場所加保公共意外責任險，確保每位員工的工作環境安全。
  - L.本公司大樓有駐點保全人員進行人員進出控管，大樓電梯及自動發電系統定期保養維護並有連線保全系統，於辦公室並設有監視器裝置。
  - M.辦公室設有門禁管理系統，同仁進出辦公室均需佩帶識別證，以維護辦公區之安全。
  - N.建置並定期維護符合消防法規之相關消防設施及設備。
  - O.辦公傢俱再生利用，捐贈社福團體回收利用。
  - P.資訊電腦設備及零件回收利用，避免資源浪費。
  - Q.集團逐步更新資訊系統，以降低辦公室紙張之使用量，並增設掃描功能及資訊管理系統。
  - R.經過多方的評估，於廁所加裝烘手機，減少擦手紙的使用量，落實節能省碳的目標。
- 2.最近二年度及截至公開說明書列印日止，公司因勞資糾紛所遭受之損失，並揭露目前及未來可能發生之估計金額與因應措施，如無法合理估計，應說明無法合理估計之事實：無。

二、不動產、廠房及設備及其他不動產

(一)自有資產

1.取得成本達實收資本額百分之二十或新台幣三億元以上之不動產、廠房及設備

106年9月30日/單位:新台幣仟元

不動產、廠房及設備名稱	單位	數量	取得年月	原始成本	重估增值	未折減餘額	利用狀況			保險情形	設定擔保及權利受限制之其他情事
							本公司使用部門	出租	閒置		
上海市辦公室	1	1	104/12	469,209	-	463,845	子公司-文晔領科(上海)投資有限公司	-	-	火險	無

2.閒置不動產及以投資為目的持有期間達五年以上之不動產

106年9月30日/單位:新台幣仟元

不動產名稱	單位	面積	座落地點	取得年月	取得成本	重估增值	未折減餘額	公告現值、評定價值或公允價值	未來處分或開發計畫
汐止不動產	1	140坪	新北市汐止區	97/4	13,796	-	8,046	34,850	無
八德路不動產	2	240坪	台北市南港區	101/2	108,039		97,914	87,661	無

(二)租賃資產

1.融資租賃(達實收資本額之20%或新台幣三億元以上者):無。

2.營業租賃(每年租金達五百萬元以上之營業租賃資產)

106年9月30日/單位:新台幣仟元

資產名稱	單位	數量	租賃期間	租金(註)	出租人	租金之計算及支付方式(註)	租金所定之限制
新北市中和區中正路 738 號 4F 及 4F 之 1~9	坪	847	起 105/03/01 迄 107/02/28	7,224	艾德蒙海外(股)	每月為一期,每期計 602 仟元。	無特殊限制條款
新北市中和區立德街 118 號 6 樓	坪	1,358	起 100/06/01 迄 107/01/31	9,213	金庫一資產管理股份有限公司	每月為一期,每期計 768 仟元。	無特殊限制條款
新北市中和區中正路 738 號 8 樓	坪	840	起 106/05/01 迄 111/04/30	8,037	鼎創達股份有限公司	每月為一期,每期計 670 仟元。	無特殊限制條款
北京市海澱區知春路 63 號衛星大廈 2 層 0202-0205 單元	平方米	500	起 105/10/15 迄 107/03/31	6,219	北京衛星製造廠衛星大廈物業管理中心	每月為一期,每期計 518 仟元。	無特殊限制條款
深圳市南山區科發路 3 號長城電腦大廈 1 號樓 2 層 B 段	平方米	3,379	起 102/06/01 迄 107/05/31	11,171	中國長城電腦深圳股份有限公司	每月為一期,每期計 931 仟元。	無特殊限制條款
7F, Hanwon Bldg., 19, Hwangsaoul-ro 258beon-gil, Bundang-gu, Seongnam-si, Gyeonggi-do, 463-825, Korea	坪	172	起 102/06/01 迄 107/04/30	5,460	Han-San Lee's Clan Gathering	每月為一期,每期計 455 仟元。	無特殊限制條款
新北市五股區五權七路 36 號 3、4 樓	坪	746	起 103/07/01 迄 107/09/30	7,200	昶達興業股份有限公司	每月為一期,每期計 600 仟元。	無特殊限制條款
2 Serangoon North Ave 5, #03-03, Singapore 554 911	sq. ft	20,969	起 105/12/06 迄 107/12/05	10,179	HTSG A/C - Mapletree Logistics Trust	每月為一期,每期計 848 仟元。	無特殊限制條款
深圳市福田保稅區桃花路 28 號中寶物流大廈倉庫 4 樓	平方米	5,330	起 105/01/15 迄 107/01/15	12,908	飛力達物流(深圳)有限公司	每月為一期,每期計 1,076 仟元。	無特殊限制條款
香港新界荃灣柴灣角街 66-82 號金熊工業中心 3 樓	sq. ft	20,176	起 105/09/01 迄 107/08/31	6,646	K.N. TEXTILE LIMITED	每月為一期,每期計 554 仟元。	無特殊限制條款

註：外幣數已換算為新台幣數。

(三)各生產工廠現況及最近二年度設備產能利用率：不適用。

### 三、轉投資事業

#### (一)轉投資事業概況

106年9月30日，單位：新台幣仟元/股

轉投資事業	主要營業	投資成本	帳面價值	投資股份		股權淨值	市價	會計處理方法	最近年度投資報酬		持有公司股份數額
				股數	股權比例(%)				投資損益	分配股利	
Wintech Microelectronics Holding Limited(註3)	控股公司	3,713,189	8,730,537	115,731,160	100.00	8,730,537	-	權益法	87,079	-	-
志遠電子股份有限公司	電子零組件買賣	1,781,829	1,982,281	73,949,070	100.00	1,413,037	-	權益法	363,386	-	-
茂宣企業股份有限公司	電子零組件買賣	3,106,620	3,462,687	283,760,000	100.00	3,462,746	-	權益法	227,710	-	-
BSI Semiconductor Pte. Ltd.	電子零組件買賣	486,289	700,320	7,544,002	100.00	468,919	-	權益法	24,913	-	-
新像科技股份有限公司	電子零組件買賣	323,030	622,974	28,216,904	99.91	622,962	-	權益法	212,507	-	-
超義科技股份有限公司	資訊軟體暨服務業	41,856	9,454	500,000	100.00	9,454	-	權益法	15,957	-	-
誠擘投資股份有限公司	一般投資業	61,985	91,344	4,500,000	100.00	94,375	-	權益法	12,944	-	-
興擘投資股份有限公司	一般投資業	52,000	44,769	2,900,000	100.00	44,769	-	權益法	(82)	-	-
MSD Holdings Pte. Ltd.	電子零組件買賣	215,559	218,624	200,001	100.00	88,919	-	權益法	3,261	-	-
Promising Investment Limited (有利投資有限公司)	一般投資業	1,889,610	2,986,608	62,332,506	100.00	2,986,608	-	權益法	註1	-	-
Wintech Investment Co., Ltd.	一般投資業	637,250	884,910	21,020,957	100.00	884,910	-	權益法	註1	-	-
Wintech Microelectronics Ltd.	電子零組件買賣	90,948	93,805	3,000,100	100.00	93,805	-	權益法	註1	-	-
Wintech Microelectronics Limited	控股公司	152	6	5,000	100.00	6	-	權益法	註1	-	-
WT Technology Pte. Ltd.	電子零組件買賣	151,575	2,155,170	5,000,000	100.00	2,155,170	-	權益法	註1	-	-
JCD Optical (Cayman) Co., Ltd.	控股公司	71,965	99,222	1,929,823	23.07	99,222	-	權益法	註1	-	-
Supreme Mega Ltd.	控股公司	555,128	186,502	9,730,000	47.98	186,502	-	權益法	註1	-	-
Anius Enterprise Co., Ltd.	電子零組件買賣	-	-	1	100.00	-	-	權益法	註1	-	-
Mega Source Co., Ltd.	電子零組件買賣	-	-	1	100.00	-	-	權益法	註1	-	-
Joy Capital Ltd.	一般投資業	36,378	34,065	1,200,000	17.65	34,065	-	權益法	註1	-	-
Raibow Star group Limited	一般投資業	30,315	31,775	18,924	24.65	31,775	-	權益法	註1	-	-
WT Microelectronics (Hong Kong) Ltd. (文擘科技(香港)有限公司)	電子零組件買賣	379,775	1,571,423	12,527,632	100.00	1,571,423	-	權益法	註1	-	-
Nino Capital Co., Ltd.	控股公司	9,428	36,350	311,000	100.00	36,350	-	權益法	註1	-	-
Rich Web Ltd.	控股公司	696,470	715,571	22,974,430	100.00	715,571	-	權益法	註1	-	-
WT Technology (H.K.) Limited (文擘領科(香港)有限公司)	電子零組件買賣	3,881	101,084	1,000,000	100.00	101,084	-	權益法	註1	-	-
慶成企業有限公司	電子零組件買賣	801,604	562,149	110,000,000	100.00	341,244	-	權益法	註1	-	-
WT Microelectronics Singapore Pte. Ltd.	電子零組件買賣	33,495	163,576	1,500,000	100.00	163,576	-	權益法	註1	-	-

轉投資事業	主要營業	投資成本	帳面價值	投資股份		股權淨值	市價	會計處理方法	最近年度投資報酬		持有公司股份數額
				股數	股權比例				投資損益	分配股利	
WT Microelectronics (Malaysia) Sdn. Bhd.	電子零組件買賣	3,586	4,063	500,000	100.00	4,063	-	權益法	註1	-	-
WT Technology Korea Co., Ltd. (註4)	電子零組件買賣	604,524	480,562	3,980,472	100.00	480,562	-	權益法	註1	-	-
AM Technology Co., Ltd.	電子零組件生產設備製造及買賣	4,230	-	40,000	33.33	-	-	權益法	註1	-	-
WT Microelectronics (Thailand) Co., Ltd.	電子零組件買賣	2,725	3,831	300,000	100.00	3,831	-	權益法	註1	-	-
和宣企業股份有限公司	電子零組件買賣	14,770	25,142	500,000	100.00	25,142	-	權益法	註1	-	-
Asia Latest Technology Limited	控股公司	37,771	46,807	1,120,000	100.00	46,807	-	權益法	註1	-	-
BSI Semiconductor (Singapore) Pte. Ltd.	電子零組件買賣	156,310	272,099	7,000,000	100.00	272,099	-	權益法	註1	-	-
Wonchang Semiconductor Co., Ltd.	電子零組件買賣	23,776	150,768	53,505	100.00	149,328	-	權益法	註1	-	-
Paramount Technology Corp.	電子零組件買賣	-	3,657	1	100.00	3,657	-	權益法	註1	-	-
Techmosa International Holding Ltd.	控股公司	-	17,033	1	100.00	17,033	-	權益法	註1	-	-
上海文曄領科貿易有限公司	國際貿易、轉口貿易等	9,095	36,258	註2	100.00	36,258	-	權益法	註1	-	-
文曄領科商貿(深圳)有限公司	國際貿易、轉口貿易等	690,818	715,465	註2	100.00	715,465	-	權益法	註1	-	-
文曄領科(上海)投資有限公司	國際貿易、轉口貿易等	1,065,572	1,082,365	註2	100.00	1,082,365	-	權益法	註1	-	-
樺宣國際貿易(上海)有限公司	國際貿易、轉口貿易等	40,319	46,807	註2	100.00	46,807	-	權益法	註1	-	-
捷西迪(廣州)光學科技有限公司	光電材料及元件之產銷	20,130	75,378	註2	23.07	75,378	-	權益法	註1	-	-

註1：該被投資公司之損益業已包含於其投資公司，於此不再另行表達。

註2：係屬有限公司，故無發行股份。

註3：本公司及興曄投資(股)公司分別持有 Wintech Microelectronics Holding Limited 99.65%及 0.35%，合計持股 100%。

註4：Wintech Investment Co., Ltd.及 BSI Semiconductor Pte. Ltd.分別持有 WT Technology Korea Co., Ltd. 95.47%及 4.53%，合計持股 100%。

## (二)綜合持股比例

106年9月30日；單位：股；%

轉投資事業	本公司投資		董事、監察人、經理人及直接或間接控制事業之投資		綜合投資	
	股數	持股比例	股數	持股比例	股數	持股比例
Wintech Microelectronics Holding Limited	115,323,691	99.65	407,469	0.35	115,731,160	100.00
志遠電子股份有限公司	73,949,070	100.00	-	-	73,949,070	100.00
茂宣企業股份有限公司	283,760,000	100.00	-	-	283,760,000	100.00
BSI Semiconductor Pte. Ltd.	7,544,002	100.00	-	-	7,544,002	100.00
新像科技股份有限公司	28,216,904	99.91	-	-	28,216,904	99.91
超義科技股份有限公司	500,000	100.00	-	-	500,000	100.00
誠擘投資股份有限公司	4,500,000	100.00	-	-	4,500,000	100.00
興擘投資股份有限公司	2,900,000	100.00	-	-	2,900,000	100.00
MSD Holdings Pte., Ltd.	200,001	100.00	-	-	200,001	100.00
Promising Investment Limited (有利投資有限公司)	-	-	62,332,506	100.00	62,332,506	100.00
Wintech Investment Co., Ltd.	-	-	21,020,957	100.00	21,020,957	100.00
Wintech Microelectronics Ltd.	-	-	3,000,100	100.00	3,000,100	100.00
Wintech Microelectronics Limited	-	-	5,000	100.00	5,000	100.00
WT Technology Pte. Ltd.	-	-	5,000,000	100.00	5,000,000	100.00
JCD Optical (Cayman) Co., Ltd.	-	-	1,929,823	23.07	1,929,823	23.07
Supreme Mega Ltd.	-	-	9,730,000	47.98	9,730,000	47.98
Anius Enterprise Co., Ltd.	-	-	1	100.00	1	100.00
Mega Source Co., Ltd.	-	-	1	100.00	1	100.00
Joy Capital Ltd.	-	-	1,200,000	17.65	1,200,000	17.65
Raibow Star group Limited	-	-	18,924	24.65	18,924	24.65
文擘科技(香港)有限公司	-	-	12,527,632	100.00	12,527,632	100.00
Nino Capital Co., Ltd.	-	-	311,000	100.00	311,000	100.00
Rich Web Ltd.	-	-	22,974,430	100.00	22,974,430	100.00
文擘領科(香港)有限公司	-	-	1,000,000	100.00	1,000,000	100.00
慶成企業有限公司	-	-	110,000,000	100.00	110,000,000	100.00
WT Microelectronics Singapore Pte. Ltd.	-	-	1,500,000	100.00	1,500,000	100.00
WT Microelectronics (Malaysia) Sdn. Bhd.	-	-	500,000	100.00	500,000	100.00
WT Technology Korea Co., Ltd.	-	-	3,980,472	100.00	3,980,472	100.00
AM Technology Co., Ltd.	-	-	40,000	33.33	40,000	33.33
WT Microelectronics (Thailand) Co., Ltd.	-	-	300,000	100.00	300,000	100.00
和宣企業股份有限公司	-	-	500,000	100.00	500,000	100.00
Asia Latest Technology Limited	-	-	1,120,000	100.00	1,120,000	100.00
BSI Semiconductor (Singapore) Pte. Ltd.	-	-	7,000,000	100.00	7,000,000	100.00
Wonchang Semiconductor Co., Ltd.	-	-	53,505	100.00	53,505	100.00
Paramount Technology Corp.	-	-	1	100.00	1	100.00
Techmosa International Holding Ltd.	-	-	1	100.00	1	100.00
Shanghai WT Microelectronics Co., Ltd. (上海文擘領科貿易有限公司)	-	-	(註)	100.00	(註)	100.00
WT Microelectronics (Shenzhen) Co., Ltd. (文擘領科商貿(深圳)有限公司)	-	-	(註)	100.00	(註)	100.00
WT Microelectronics (Shanghai) Co., Ltd. (文擘領科(上海)投資有限公司)	-	-	(註)	100.00	(註)	100.00
樺宣國際貿易(上海)有限公司	-	-	(註)	100.00	(註)	100.00
捷西迪(廣州)光學科技有限公司	-	-	(註)	23.07	(註)	23.07

註：係屬有限公司，故無發行股份。



(三)上市或上櫃公司最近二年度及截至公開說明書刊印日止，子公司持有或處分本公司股票之情形及其設定質權之情形，並列明資金來源及其對公司財務績效及財務狀況之影響：無。

(四)最近二年度及截至公開說明書刊印日止，發生公司法第 185 條情事或有以部分營業、研發成果移轉子公司者，應揭露放棄子公司現金增資認購情形，認購相對人之名稱及其與公司、董事、監察人及持股比例超過百分之十股東之關係及認購股數：無。

#### 四、重要契約

契約性質	當事人	契約起迄日期	主要內容	限制條款
Distributor Agreement (文暉)	Maxim Integrated Products, Inc. Maxim Integrated Products International Limited.	2014/7/15-2016/7/14, 若無終止通知僅續約一年	半導體產品代理經銷	代理區域之限制
	Freescal Semiconductor Inc.	2014/8/20-2015/8/19, 若無終止通知自動續約一年	半導體產品代理經銷	代理區域之限制
	ON Semiconductor Trading Sarl	2015/12/19-2020/5/31, 雙方同意續約, 方能續約	半導體產品代理經銷	代理區域之限制
	STMicroelectronics Asia Pacific Ltd.	2011/1/1-2011/12/31, 若無終止通知自動續約一年	半導體產品代理經銷	代理區域之限制
	Marvell Asia Pte. Ltd.	2008/12/10-2009/12/9, 若無終止通知按月自動續約一年	半導體產品代理經銷	代理區域之限制
	Texas Instrument	2007/1/1-2007/12/31, 若無終止通知自動續約一年	半導體產品代理經銷	代理區域之限制
	Fairchild Semiconductor Hong Kong Limited	2010/12/27-2011/12/31, 若無終止通知自動續約一年	半導體產品代理經銷	代理區域之限制
	California Micro Devices Corporation (CAMD)	2005/3/15-2006/3/14, 若無終止通知自動續約一年	半導體產品代理經銷	代理區域之限制
	AudioCode Ltd.	2005/12/1-2006/11/30, 若無終止通知自動續約一年	半導體產品代理經銷	代理區域之限制
	Ambarella Inc.	2005/10/1-2006/9/30, 若終止後繼續履約, 自動續約一年	半導體產品代理經銷	代理區域之限制
	Taiwan Murata Electronics Co., Ltd.	2007/2/27-2008/2/26, 若無終止通知自動續約一年	半導體產品代理經銷	代理區域之限制
	Numonyx Asia Pacific Pte. Ltd.	2008/12/29-2009/12/28, 若無終止通知自動續約一年	半導體產品代理經銷	代理區域之限制
	RiTdisplay Corporation	2008/1/1-2008/12/31, 若無終止通知自動續約一年	半導體產品代理經銷	代理區域之限制
	Aptina Pte. Ltd.	2011/4/18-, 一直有效	半導體產品代理經銷	代理區域之限制
	PDA SAS	2009/8/1-2010/7/31, 若無終止通知自動續約一年	半導體產品代理經銷	代理區域之限制
	Rfaxis Inc.	2010/12/21-2011/12/20, 若無終止通知自動續約一年	半導體產品代理經銷	代理區域之限制
	力林科技股份有限公司	2011/4/6-2012/4/5, 若無終止通知自動續約一年	半導體產品代理經銷	代理區域之限制
	MagnaChip Semiconductor, Ltd.	2010/5/1-2011/4/30, 若無終止通知自動續約一年	半導體產品代理經銷	代理區域之限制
	Micron Semiconductor Asia Pte.	2012/1/1-, 一直有效	半導體產品代理經銷	代理區域之限制
	Nuvoton Technology Corporation	2011/4/2-, 一直有效	半導體產品代理經銷	代理區域之限制
Dialog Semiconductor GmbH	2011/7/1-2013/6/30, 若無終止通知自動續約一年	半導體產品代理經銷	代理區域之限制	
Elmos Semiconductor AG	2011/6/28-, 一直有效	半導體產品代理經銷	代理區域之限制	
U-blox AG	2010/9/6-2011/9/5, 若無終止通知自動續約一年	半導體產品代理經銷	代理區域之限制	

契約性質	當事人	契約起迄日期	主要內容	限制條款
	Microsoft Corporation、 Microsoft Ireland Operations Limited、 Microsoft (china) Company Limited	2012/9/1-2017/6/30	半導體產品代理經銷	代理區域之限制
	Silicon Laboratories International Pte. Ltd.	2012/10/4-2013/10/3,若無終 止通知自動續約一年	半導體產品代理經銷	代理區域之限制
	Philips Lumileds Lighting Company	2012/12/20-2013/12/19,若無終 止通知自動續約一年	半導體產品代理經銷	代理區域之限制
	Sanken Electric, Co., Ltd.	2013/1/1-2016/5/31,若無終 止通知自動續約一年	半導體產品代理經銷	代理區域之限制
	Avago Technologies International Sales Pte. Limited	2014/8/6-2016/3/20,若無終 止通知自動續約一年,最多續兩 年	半導體產品代理經銷	代理區域之限制
	Pericom Semiconductor (HK) Limited	2014/7/1-2015/6/30,若無終 止通知自動續約一年	半導體產品代理經銷	代理區域之限制
	芯唐電子科技(香港)有 限公司	2015/1/1-,一直有效	半導體產品代理經銷	代理區域之限制
	晶豪科技股份有限公司	2015/8/1-2016/7/31	半導體產品代理經銷	代理區域之限制
	Ineda Systems, Inc.,	2015/12/31-2016/12/30,若無終 止通知自動續約一年	半導體產品代理經銷	代理區域之限制
	利永環球科技股份有限 公司	2016/9/26-2017/9/26,若無終 止通知自動續約一年	半導體產品代理經銷	代理區域之限制
	NXP Semiconductors Netherlands B.V.,	2016/7/4-2017/7/3,若無終 止通知自動續約一年	半導體產品代理經銷	代理區域之限制
	OSRAM Opto Semiconductors Asia Ltd	2016/7/1-2017/6/30	半導體產品代理經銷	代理區域之限制
	Skyworks Solutions, Inc.	2016/2/1-2018/9/30,雙方同意 續約,方能續約	半導體產品代理經銷	代理區域之限制
Distributor Agreement (新像)	Innofidei Inc.	2010/12/13-2011/12/12,若無終 止通知自動續約一年	半導體產品代理經銷	代理區域之限制
	瑞昱半導體股份有限公 司	2017/1/1/,一直有效	半導體產品代理經銷	代理區域之限制
	艾笛森光電股份有限公 司	2011/1/1-2011/12/31,若無終 止通知自動續約一年	半導體產品代理經銷	代理區域之限制
	捷濤有限公司	2016/8/1-2017/7/31	半導體產品代理經銷	代理區域之限制
Distributor Agreement (茂宣)	Avago Technologies International Sales Pte. Limited	2008/1/20-2018/3/1	半導體產品代理經銷	代理區域之限制
	Linear Technology Pte. Ltd.	2006/7/3-2007/12/31,若無終 止通知自動續約一年	半導體產品代理經銷	代理區域之限制
Distributor Agreement (旺陽電)	Ramtron International Corporation	2009/1/1-2009/12/31,若無終 止通知自動續約一年	半導體產品代理經銷	代理區域之限制
Distributor Agreement (WT Technology Korea Co., Ltd.)	Cypress Semiconductor Corporaion	2012/4/16-2013/4/15,若無終 止通知自動續約一年	半導體產品代理經銷	代理區域之限制
Distributor Agreement(WT Microelectronics (Shanghai)Co., Ltd)	Microsoft (China) Company Limited	2012/9/1-2017/6/30	半導體產品代理經銷	代理區域之限制
	和芯星通科技(北京)有 限公司	2016/1/1-2016/12/31	半導體產品代理經銷	代理區域之限制
Distributor Agreement (WT Microelectronics (Shenzhen)Co., Ltd)	深圳市博巨興實業發展 有限公司	2016/3/30~,一直有效	半導體產品代理經銷	代理區域之限制

契約性質	當事人	契約起迄日期	主要內容	限制條款
Distributor Agreement (志遠)	Atmel Corporation	2008/4/1-2009/3/31,若無終止通知自動續約一年	半導體產品代理經銷	代理區域之限制
	Pericom Semiconductor Corporation	2001/5/1-2002/4/30,若無終止通知自動續約一年	半導體產品代理經銷	代理區域之限制
	Micrel Inc.	2008/4/1-,一直有效	半導體產品代理經銷	代理區域之限制
	Semtech (International) AG	2010/10/8-2011/10/7,若無終止通知自動續約一年	半導體產品代理經銷	代理區域之限制
	Zywyn Corporation	2008/5/12-2009/5/11,若無終止通知只續約一年	半導體產品代理經銷	代理區域之限制
	Synaptics Hong Kong Ltd	2007/7/27-2008/7/26,若無終止通知自動續約一年	半導體產品代理經銷	代理區域之限制
	Microsemi Corporation	2015/4/28-,一直有效	半導體產品代理經銷	代理區域之限制
	PowerDsine Ltd	2005/12/15-2006/12/14,若無終止通知自動續約一年	半導體產品代理經銷	代理區域之限制
	Kingston Technology Far East corporation	2006/11/15-2007/11/14,若無終止通知自動續約一年	半導體產品代理經銷	代理區域之限制
	Ramtron International Corporation	2009/1/1-2009/12/31,若無終止通知自動續約一年	半導體產品代理經銷	代理區域之限制
	Intersil Corporation	2014/5/1-,一直有效	半導體產品代理經銷	代理區域之限制
	和鑫光電股份有限公司	2010/12/20-2011/12/19,若無終止通知自動續約一年	半導體產品代理經銷	代理區域之限制
	力智電子股份有限公司	2011/3/1-2012/2/29,若無終止通知自動續約一年	半導體產品代理經銷	代理區域之限制
	台灣安控半導體股份有限公司	2010/9/1-2011/8/31,若無終止通知自動續約一年	半導體產品代理經銷	代理區域之限制
南亞科技股份有限公司	2007/9/1-2008/8/31,若無終止通知自動續約一年	半導體產品代理經銷	代理區域之限制	
Sales Representative Agreement(文晔)	Commit Incorporate	2008/1/2-2009/1/1,若無終止通知自動續約一年	半導體產品代理經銷	代理區域之限制
	Xelerated AB	2006/2/16-2007/2/15,若終止後繼續履約,自動續約一年	半導體產品代理經銷	代理區域之限制
	Nuvoton Technology Corporation	2012/7/1,一直有效	半導體產品代理經銷	代理區域之限制
	Pericom Semiconductor (HK) Limited	1996/6/14-,一直有效	半導體產品代理經銷	代理區域之限制
	Ambarella Inc.	2011/1/31~2012/1/30,若終止後繼續履約,自動續約一年	半導體產品代理經銷	代理區域之限制
Sales Representative Agreement(志遠)	Pericom Semiconductor Corporation	1996/6/14-,一直有效	半導體產品代理經銷	代理區域之限制
長期借款合同	兆豐及玉山商業銀行等 7 家	2013/12/18 (首次動撥日) -2018/12/17	中期信用借款新台幣 30 億元或其等額美金	流動比率 $\geq$ 110% 負債比率 $\leq$ 275% 利息保帳倍數 $\geq$ 200%
股份轉換契約	宣昶股份有限公司	2017/4/6	以現金對價之股份轉換方式取得宣昶股份有限公司 100% 股份	-

### 參、發行計畫及執行情形

#### 一、前次現金增資、併購或受讓其他公司股份發行新股或發行公司債資金運用計畫分析

本公司前各次募集與發行有價證券計畫均已執行完畢，另本公司計畫實際完成日距申報時未逾三年者，為 103 年度現金增資發行新股案及 105 年度國內第五次無擔保轉換公司債案，茲就其計畫內容、執行情形及產生效益說明如下：

##### (一)103 年度現金增資

###### 1.計畫內容

- (1)核准日期及文號：金融監督管理委員會 103 年 12 月 19 日金管證發字第 1030050190 號函申報生效。
- (2)計畫所需資金總額：新台幣 2,100,000 仟元。
- (3)計畫資金來源：現金增資發行新股 52,500 仟股，每股面額 10 元，每股發行價格 38 元，募集總金額 1,995,000 仟元，加計自有資金 105,000 仟元，共計 2,100,000 仟元。
- (4)計畫項目、資金運用進度及預計產生之效益

單位：新台幣仟元

計畫項目	預定完成日期	所需資金總額	預定資金運用計畫
			104 年第一季
償還銀行借款	104 年第一季	2,100,000	2,100,000
預計產生之效益	償還銀行借款以適度減輕本公司財務負擔及提升償債能力，並健全財務結構，有利於本公司未來整體營運發展。		

- (5)變更計畫內容、資金之來源與運用、變更原因、變更前後效益及變更計畫提報股東會之日期，並應刊載輸入金管會指定資訊申報網站之日期：不適用。

###### 2.增資計畫執行情形

單位：新台幣仟元

計畫項目	執行狀況		104 年第一季	進度超前或落後之原因及改進計畫
	支用金額	預定	2,100,000	
償還銀行借款	支用金額	實際	2,100,000	已於 104 年第一季全數執行完畢。
		執行進度(%)	預定	
	執行進度(%)	實際	100.00%	

###### 3.執行效益分析

- (1)節省利息費用，降低銀行借款依存度

單位：新台幣仟元

項目	103 年	104 年			
	第四季	第一季	第二季	第三季	第四季
銀行借款	11,881,355	9,982,625	11,341,319	15,642,384	13,660,422
利息費用	43,025	36,550	36,612	40,216	41,623

就本公司銀行借款總額來看，本公司 104 年第一季完成募集資金後，隨即用於償還銀行借款，致 104 年第一季銀行借款總額較 103 年底減少 1,898,730 仟元，略低於原計畫淨減少 2,100,000 仟元，主係本公司為支應營運週轉資金及基於融資成本考量，104 年減少應收帳款讓售比例而增加舉借短期借款，故在本公

司陸續新增購料借款下，以致銀行借款減少金額低於預期數，然 104 年第一季償債後，公司對金融機構舉債之依存度確實改善。

另就上表各季之利息費用變化觀之，本公司於 104 年第一季償還銀行借款後，104 年各季利息費用較 103 年第四季減少金額分別為 6,475 仟元、6,413 仟元、2,809 仟元及 1,402 仟元，合計減少 17,099 仟元，略低於原計畫 104 年減少利息支出 18,350 仟元，主要係本公司為支應營運週轉資金及基於融資成本考量，104 年減少應收帳款讓售比例而增加舉借短期借款，然利息負擔已較籌資前減輕，可見該次資金募集用於償還銀行借款後，節省利息支出已產生正向影響。

綜上所述，本公司於 104 年第一季償還銀行借款當下，確實已降低對金融機構之依存度，且當季利息費用亦較 103 年第四季減少，故該次籌資效益尚稱顯現。

## (2)強化企業償債能力與財務結構，降低營運風險

單位：新台幣仟元；%

項目		年度	募集資金前		募集資金後	
		103 年底	原預估效益	104 年 3 月底		
基本財務 資訊	流動資產	23,748,946	23,748,946	26,957,207		
	資產總額	36,514,934	36,514,934	40,424,725		
	流動負債	20,599,071	18,499,071	21,636,941		
	負債總額	22,639,293	20,539,293	23,661,786		
償債 能力	流動比率	115.29	128.38	124.59		
	速動比率	56.59	63.02	64.88		
財務 結構	負債比率	62.00	56.25	58.53		
	長期資金占不動產、 廠房及設備比率	3,471.53	3,929.58	4,128.48		

本公司於 104 年第一季依資金運用計畫全數執行完畢，在償債能力方面，本公司 104 年第一季實際募資後之流動比率為 124.59%較募資前 115.29%提升，募資後之速動比率為 64.88%亦較募資前 56.59%上升，顯見短期償債能力確有改善趨勢，與原預估效益提升至 128.38%及 63.02%相較，流動比率有些許落差，主係本公司基於融資成本考量，減少應收帳款讓售比例而增加舉借短期借款，造成應收帳款及短期借款同步攀升所影響；另就財務結構表現觀之，募資後負債比率由 62.00%下降至 58.53%，長期資金占不動產、廠房及設備比率由 3,471.53%提升至 4,128.48%，顯示本公司已適度減輕營運及財務風險壓力，且公司長期資金尚顯充裕，並足以支應不動產、廠房及設備之變化，故本公司償債能力及財務結構自籌資後確實有所改善。若與原預估效益提升至 63.02%及 3,929.58%相較，負債比率改善程度不如預期，主係公司為支應營運週轉資金及基於融資成本考量，陸續增加購料借款所致。

綜上所述，該次現金增資用於償還銀行借款後，確實有節省利息支出，雖因公司政策調整降低應收帳款讓售操作並陸續動支銀行借款以支應購料需求，造成利息費用減少金額低於預期數，然財務結構及償債能力確較募資前有所提升，顯示財務

結構確有改善；另本公司 104 年第一季之營收成長率較 103 年同期成長 24.71%，足茲證明該次償還銀行借款對本公司已產生正向影響且效益亦已顯現。

4. 如為充實營運資金、償還債務者，應就流動資產、流動負債及負債總額之增減情形、利息支出、營業收入等項目及每股盈餘予以比較說明，並分析財務結構。

單位：新台幣仟元

項目	募資前	募資後	差異數 (B)-(A)
	103 年底(A)	104 年 3 月底(B)	
流動資產	23,748,946	26,957,207	3,208,261
流動負債	20,599,071	21,636,941	1,037,870
負債總額	22,639,293	23,661,786	1,022,493

本公司於 104 年 2 月募資完成後，隨即償還銀行借款 2,100,000 仟元，然本公司為支應營運週轉資金及基於融資成本考量，逐漸減少高成本之應收帳款讓售預支而增加舉借低成本短期借款，使得 104 年 3 月底流動資產隨應收帳款增加而上升，流動負債及負債總額亦隨短期借款增加而上升。

單位：新台幣仟元

項目	募資前	募資後	
	103 年第 4 季	104 年第一季	104 年第二季
利息支出	43,025	36,550	36,612
營業收入	23,761,975	22,095,100	22,237,517
每股盈餘(元)(註)	1.25	1.13	1.09

註：係以當年度加權平均流通在外股數並追溯至各年度之盈餘、員工酬勞及資本公積轉增資而增加之加權流通在外股數為計算基礎。

本公司 104 年第一季完成募集資金後，隨即用於償還銀行借款，104 年第一、二季利息費用較 103 年第四季減少金額分別為 6,475 仟元及 6,413 仟元，利息支出已有效下降，此外該次現金增資亦有效調節自身財務結構及償債能力。而營業收入方面，由於籌資前適逢產業傳統旺季，104 年第一季及第二季之營收未如第四季亮眼，然經與 103 年同期比較，104 年第一季及第二季之營收分別成長 24.71% 及 13.15%，另就每股盈餘來看，仍保持一定獲利水準，故本公司 103 年度辦理現金增資發行新股之募資效益應已顯現。

## (二) 國內第五次無擔保轉換公司債

### 1. 計畫內容

- (1) 核准日期及文號：金融監督管理委員會 105 年 5 月 12 日金管證發字第 1050015723 號函申報生效。
- (2) 計畫所需資金總額：新台幣 1,500,000 仟元。
- (3) 計畫資金來源：發行國內第五次無擔保轉換公司債 15,000 張，每張面額新台幣 100 仟元整，依面額十足發行，發行期間為 3 年，票面利率為 0%，募集金額共計 1,500,000 仟元。

#### (4)計畫項目、資金運用進度及預計產生之效益

單位：新台幣仟元

計畫項目	預定完成日期	所需資金總額	預定資金運用計畫
			105年第二季
償還銀行借款	105年第二季	1,500,000	1,500,000
預計產生之效益	償還銀行借款以適度減輕本公司財務負擔及提升償債能力，並強化財務結構，有利於本公司整體營運發展。		

(5)變更計畫內容、資金之來源與運用、變更原因、變更前後效益及變更計畫提報股東會之日期，並應刊載輸入金管會指定資訊申報網站之日期：不適用。

#### 2.增資計畫執行情形

單位：新台幣仟元

計畫項目	執行狀況		105年第二季	105年第三季	進度超前或落後之原因及改進計畫
償還銀行借款	支用金額	預定	1,500,000	—	本次償還銀行借款計畫，因105年第二季尚未募集完成，故延至105年第三季資金募集後，隨即支用完畢，資金運用進度達100%，實際執行情形良好。
		實際	—	1,500,000	
	執行進度(%)	預定	100.00%	0.00%	
		實際	0.00%	100.00%	

#### 3.執行效益分析

##### (1)節省利息支出，降低財務負擔

單位：新台幣仟元

項目	105年		
	第二季	第三季 (假設未償還銀行借款)	第三季 (償還銀行借款後)
營業收入	22,706,994	33,433,468	33,433,468
銀行借款	12,377,438	15,940,907	14,440,907
利息費用	40,522	55,375	50,635

本公司於105年7月完成募集資金後，隨即用於償還銀行借款，然就本公司105年第二季及第三季之銀行借款總額及銀行借款利息費用觀之，本公司105年第三季銀行借款總額及利息費用，相較105年第二季增加，主係因105年第三季新增Skyworks(思佳訊)之代理線，該產品線銷售成長迅速，致使本公司資金需求超出原預期，為支應營運週轉資金而增加銀行購料借款，使得利息支出亦增加所致，惟本公司於105年7月完成募集資金後，隨即償還銀行借款合計1,500,000千元，以償還之借款利率計算並節省往後每季利息支出4,740千元，進而降低財務負擔，故對本公司利息支出及財務負擔確實有所改善。

整體而言，本公司因新增產品代理線，為營運週轉資金需求而增加銀行購料借款，使得利息費用增加之原因尚屬合理，且若未償還銀行借款，將使得銀行借款及利息費用擴大為15,940,907千元及55,375千元，故本公司於105年7月償還銀行借款，確實已降低對金融機構之依存度，並減輕利息費用負擔，故該次籌資效益尚稱顯現。

(2)強化財務結構，提升償債能力

單位：新台幣仟元；%

項目	年度	募集資金前		募集資金後	
		105年6月底	原預估效益(註)		105年9月底
			轉換前	轉換後	
基本財務資訊	流動資產	27,634,658	27,634,658	27,634,658	33,379,628
	資產總額	42,049,801	42,049,801	42,049,801	48,322,803
	流動負債	25,731,842	24,231,842	24,231,842	28,856,702
	負債總額	25,990,516	25,990,516	24,490,516	31,466,710
償債能力	流動比率	107.39	114.04	114.04	115.67
	速動比率	48.81	51.83	51.83	56.77
財務結構	負債比率	61.81	61.81	58.24	65.12
	長期資金占不動產、廠房及設備比率	3,647.58	3,982.88	3,982.88	4,398.30

註：以 105 年 6 月底本公司自結之個體財務資料為基礎，僅考量償還銀行借款後變動情形設算。

本公司於 105 年第三季依資金運用計畫全數執行完畢，在償債能力方面，本公司 105 年第三季實際募資後之流動比率及速動比率分別為 115.67%及 56.77%，均較募集資金前及原預估效益之比率為高，顯見本公司短期償債能力確有改善趨勢；另在財務結構方面，本公司 105 年第三季實際募資後負債比率為 65.12%，相較募集資金前及原預估效益之比率為高，主係因新增 Skyworks(思佳訊)產品代理線，而該產品線成長迅速，致使資金需求高於預期，為營運週轉資金需求而增加銀行購料借款所致，而長期資金占不動產、廠房及設備比率提升至 4,398.30%，則較募集資金前及原預期效益為佳，顯示本公司償還銀行借款後，長期資金尚顯充裕，並足以支應不動產、廠房及設備之變化，故本公司償債能力及財務結構自籌資後確實有所改善。

綜上所述，該次國內第五次無擔保轉換公司債償還銀行借款後，除負債比率外各項財務比率均較原預期效益為佳，而負債比率雖因新增 Skyworks(思佳訊)產品代理線，為營運週轉資金需求而增加銀行購料借款，使得負債比率未較償還銀行借款前下降，然本公司 105 年第三季之營業收入已較 105 年第二季成長 47.24%，足茲證明負債比率雖未下降，惟對本公司營運已產生正向影響且效益亦已顯現；而流動比率、速動比率及長期資金占不動產、廠房及設備比率已自籌資後提升，顯示本公司償債能力及財務結構自籌資後確實有所改善。

- 4.如為充實營運資金、償還債務者，應就流動資產、流動負債及負債總額之增減情形、利息支出、營業收入等項目及每股盈餘予以比較說明，並分析財務結構。

單位：新台幣仟元

項目	募資前	募資後	差異數 (B)-(A)
	105年6月底(A)	105年9月底(B)	
流動資產	27,634,658	33,379,628	5,744,970
流動負債	25,731,842	28,856,702	3,124,860
負債總額	25,990,516	31,466,710	5,476,194



單位：新台幣仟元

項目	募資前	募資後
	105 年第 2 季	105 年第 3 季
利息支出	40,522	50,635
營業收入	22,706,994	33,433,468
每股盈餘(元)(註)	0.93	1.40

註：係以當年度加權平均流通在外股數並追溯至各年度之盈餘、員工酬勞及資本公積轉增資而增加之加權流通在外股數為計算基礎。

本公司於 105 年 7 月募資完成後，隨即償還銀行借款 1,500,000 仟元，因 105 年第三季新增 Skyworks(思佳訊)產品代理線，而該產品線成長迅速，帶動 105 年第三季營業收入較第 2 季成長 47.24%；又本公司為支應進貨等營運週轉資金需求而增加銀行購料借款，使得第 3 季利息支出較第 2 季增加，而 105 年 9 月底流動資產則隨應收帳款增加而上升，流動負債及負債總額亦隨短期借款增加而上升；另就每股盈餘來看，隨著營運成長，第 3 季每股盈餘亦較第 2 季增加至 1.40 元，故本公司 105 年度辦理發行國內第五次無擔保轉換公司債之募資效益應已顯現。

## 二、本次現金增資、發行公司債、發行員工認股權憑證或限制員工權利新股計畫應記載事項

### (一)資金來源

1. 本次計畫所需資金總額：新台幣 3,000,000 仟元。

2. 本次計畫資金來源：

現金增資發行新股 75,000 仟股，每股面額 10 元，每股發行價格 38 元，募集總金額 2,850,000 仟元，加計自有資金 150,000 仟元，共 3,000,000 仟元整。

3. 計畫項目及預定資金運用進度

單位：新台幣仟元

計畫項目	預定完成日期	所需資金總額	預定資金運用進度
			106 年第四季
償還銀行借款	106 年第四季	3,000,000	3,000,000
合計		3,000,000	3,000,000

4. 預計可能產生效益

本公司本次辦理現金增資發行新股募集資金 2,850,000 仟元，加計自有資金 150,000 仟元，共 3,000,000 仟元整，擬全數用以償還銀行借款，若依擬償還之銀行借款利率設算，預估償還借款後 106 年度約可節省利息支出 2,336 仟元，往後每年度約可節省利息支出 56,075 仟元，將可適度減輕本公司財務負擔及提升償債能力，並強化財務結構，有利於整體營運發展。

5. 申報生效文號：106 年 10 月 25 日金管證發字第 1060039541 號函。

(二) 本次發行公司債者，應參照公司法第二百四十八條之規定，揭露有關事項及其償債款項之籌集計畫與保管方法：不適用。

(三) 本次發行特別股者，應揭露每股面額、發行價格、發行條件對特別股股東權益影響、股權可能稀釋情形、對股東權益影響及公司法第一百五十七條所規定之事項：不適用。

(四) 上市或上櫃公司發行未上市或未上櫃特別股者，應揭露發行目的、不擬上市或上櫃原因、對現有股東及潛在投資人權益之影響及未來有無申請上市或上櫃之計畫：不適用。

(五) 股票依財團法人中華民國證券櫃檯買賣中心證券商營業處所買賣興櫃股票審查準則第五條規定核准在證券商營業處所買賣之公司發行新股者，應說明未來上市(櫃)計畫：不適用。

(六) 本次發行員工股權憑證者，應揭露員工認股權憑證發行及認股辦法：不適用。

(七) 本次發行限制員工權利新股者，應揭露限制員工權利新股之發行辦法：不適用。

(八) 說明本次計畫之可行性、必要性及合理性，並應分析各種資金調度來源對公司申報年度及未來一年度每股盈餘稀釋影響。以低於票面金額發行股票者，應說明公司折價發行新股之必要性與合理性、未採用其他籌資方式之原因及其合理性及所沖減資本公積或保留盈餘之數額。

## 1. 本次募集與發行有價證券計畫之可行性評估

### (1) 法定程序上之可行性評估

本公司本次辦理現金增資發行新股案之相關內容，業已於 106 年 9 月 28 日經董事會決議通過辦理，經核閱本次計畫內容及決議程序均符合「公司法」、「證券交易法」、「發行人募集與發行有價證券處理準則」及「中華民國證券商業同業公會承銷商會員輔導發行公司募集與發行有價證券自律規則」等相關法規規定，並經律師對本次計畫之內容出具適法性意見書，顯示本次計畫內容符合法令之規定，故本公司本次計畫於法定程序上應屬適法可行。

### (2) 資金募集完成之可行性評估

本公司本次辦理現金增資發行新股計畫擬發行普通股 75,000 仟股，每股面額新台幣 10 元，以每股 38 元發行，募集總金額 2,850,000 仟元。本次現金增資發行新股除依公司法第 267 條保留 15%，計 11,250 仟股由本公司員工認購外，並依證券交易法第 28 條之 1 規定提撥發行股數之 10%，計 7,500 仟股對外公開承銷，其餘發行股數之 75%，計 56,250 仟股由原股東按認股基準日股東名簿記載之持有股份比例認購之，認購不足一股之畸零股，股東得於停止過戶日起五日內，逕向本公司股務代理機構辦理拼湊整股認購，原股東及員工放棄認購或認購不足及逾期未拼湊之部份，擬授權董事長洽特定人按發行價格認足之；而對外公開承銷部分，則由承銷商採餘額包銷方式，應可確保資金募集完成，故本公司本次現金增資發行新股計畫之募集完成應具可行性。

### (3) 本次資金運用計畫之可行性評估

本公司本次辦理現金增資發行新股計畫所募資金將全數用以償還銀行借款，以減輕本公司利息費用之負擔，並強化短期償債能力、改善財務結構及增加資金靈活調度彈性，經檢視本次擬償還借款之借款合同及銀行借款明細帳，其各項預計償還之借款確屬存在，且並無發現不得提前清償之限制條款，故本公司將俟本次計畫經金融監督管理委員會申報生效，預定於 106 年第四季完成資金募集後，即依資金運用計畫償還銀行借款，故本次募集資金償還銀行借款計畫，應屬合理可行。

綜上所述，本公司本次辦理現金增資發行新股計畫，就其法定程序、資金取得及資金運用計畫等各方面評估均具可行性，故整體而言，其籌資計畫應屬可行。

## 2. 本次募集與發行有價證券之必要性評估

### (1) 降低利息費用對獲利之侵蝕，並提高營運競爭力

單位：新台幣仟元；%

項目	103 年度	104 年度	105 年度	106 年 上半年度
營業收入	83,407,830	87,510,801	113,704,123	63,466,263
銀行借款餘額	11,881,355	13,660,422	17,414,582	12,541,613
銀行借款利息費用(A)	144,569	155,001	205,836	174,266
應收帳款讓售費用(B)	110,575	96,252	120,539	135,332
小計(C)=(A)+(B)	255,144	251,253	326,375	309,598
營業利益(D)	1,068,911	1,035,860	1,250,268	1,057,290
(C)/(D) (%)	23.87	24.26	26.10	29.28

資料來源：本公司 103~105 年度經會計師查核簽證之個體財務報告及 106 年 6 月本公司個體自結報表

本公司為半導體電子零組件通路商，該行業普遍存在淨營業週期較長之現象，主係為爭取原廠之品牌代理而提高供應商大廠之議價能力，以致通路業者無法爭取較佳之採購付款條件；加上通路業本身需大量備貨之行業特性，以致營運資金需求大，而本公司為取得充足資金以供應其備貨及營運週轉所需，多以銀行融資方式或應收帳款讓售方式取得營運資金。又本公司近年來受惠於深耕工業控制、車用電子、網通設備、智慧型手機及智能家居等產業領域多有斬獲，加以順利切入蘋果主力功率放大器供應廠商—Skyworks(思佳訊)之代理線，並基於原廠併購綜效(Qualcomm 併購 NXP、Avago 併購 Broadcom)得以持續擴大營運面向，使得本公司營收規模大幅成長，亦帶動相關營運資金需求。

本公司 103~105 年底及 106 年 6 月底之銀行借款動支金額分別為 11,881,355 仟元、13,660,422 仟元、17,414,582 仟元及 12,541,613 仟元，其中 106 年 6 月底受到銀行借款屆期還款及應收帳款讓售影響致銀行借款金額較低，惟截至 106 年 8 月底止本公司銀行借款動撥金額已達 20,546,777 仟元，顯見近年來本公司銀行借款水位隨營收成長亦呈現逐年成長趨勢，而各年度所對應之銀行借款利息費用分別為 144,569 仟元、155,001 仟元、205,836 仟元及 174,266 仟元，亦呈現逐年增加趨勢；另本公司為強化資金運用之靈活度與使用效率，將部分應收帳款讓售予金融機構，其於 103~105 年度及 106 年上半年度之應收帳款讓售費用分別為 110,575 仟元、96,252 仟元、120,539 仟元及 135,332 仟元，顯示應收帳款讓售金額隨營運規模成長而增加，而相關應收帳款賣斷所產生之讓售費用亦增加本公司之財務負擔。整體而言，本公司 103~105 年度及 106 年上半年度銀行借款利息費用及應收帳款讓售費用合計佔營業利益比重分別為 23.87%、24.26%、26.10%及 29.28%，顯見已對公司之獲利產生相當程度影響；此外，隨著美國聯邦準備理事會(Fed)升息之不確定因素存在，若 Fed 確定結束量化寬鬆政策並逐步推升利率，市場預期利率水準將逐漸調升，若本公司持續以銀行借款方式支應營運所需資金，屆時勢必將面臨較高之資金成本，進一步侵蝕公司之獲利。

本公司本次辦理現金增資發行新股募集資金 2,850,000 仟元，加計自有資金 150,000 仟元，共 3,000,000 仟元整，擬全數用以償還銀行借款，預計 106 年度可節省利息費用約 2,336 仟元，未來每年度可節省之利息費用約 56,075 仟元。整體而言，本公司本次辦理現金發行新股用以償還銀行借款，除減輕公司財務負擔，提高營運競爭力外，並降低對銀行借款之依存度，預留未來資金運用之調度空間，以提升公司對產業景氣變化之應變能力，實有其必要性。

(2)改善財務結構以提升競爭力

分析項目		年度公司別	103 年底	104 年底	105 年底	106 年 第二季底
償債能力	流動比率(%)	文晔	115.29	122.51	108.54	109.73
		益登	129.71	140.76	128.21	註
		增你強	146.64	151.44	145.87	註
		威健	130.92	139.83	142.09	註
	速動比率(%)	文晔	56.59	61.82	59.67	49.18
		益登	41.58	39.66	53.79	註
		增你強	106.08	106.60	99.01	註
		威健	86.50	95.03	93.07	註

資料來源：各公司 105 年年報及 106 年 6 月本公司個體自結報表

註：因無法取具資料，故不揭露。

由上表觀之，本公司 103~105 年底及 106 年第二季底流動比率分別為 115.29%、122.51%、108.54%及 109.73%。103~104 年底流動比率尚無重大異常變化，105 年底受到本公司引進新代理線及營運規模擴展影響，營運資金需求增加，持續向銀行以短期融資方式取得營運資金以支付購料所產生之應付款項，致流動比率降至 108.54%，而 106 年第二季底流動比率則約與 105 年底相當；本公司 103~105 年底及 106 年第二季底速動比率分別為 56.59%、61.82%、59.67%及 49.18%，103~105 年底速動比率尚無重大異常變化，而 106 年第二季底則受到上半年度屬銷售淡季影響，致應收帳款水位較年底下降，進而影響速動比率下降至 49.18%。整體而言，尚無重大異常情事。與同業相較，流動比率均居同業榜末，速動比率則明顯低於增你強及威健公司，顯示本公司償債能力普遍低於採樣同業。故考量未來電子零組件通路業市場仍持續穩定成長下，倘若無本次籌資之資金挹注，將不利公司業務之發展，故本公司藉由本次辦理現金增資發行新股募集資金以償還銀行借款，將有助於提升短期之償債能力，實有其必要性。

綜上所述，本公司本次計畫用於償還銀行借款，不僅可節省利息支出、提升營運週轉彈性，亦可降低財務負擔與改善財務結構，並降低對銀行借款之依存度，增加資金調度之靈活性，使公司在面對變化遽烈之經濟環境及激烈之市場競爭下，得以維持長期競爭力，故整體評估本次計畫用以償還銀行借款，實有其必要性。

### 3. 本次募集與發行有價證券資金運用計畫、預計進度及預計可能產生效益之合理性

#### (1) 資金運用計畫與預定進度之合理性

單位：新台幣仟元

計畫項目	預定完成日期	所需資金總額	預定資金運用進度
			106 年第四季
償還銀行借款	106 年第四季	3,000,000	3,000,000
合計		3,000,000	3,000,000

本公司本次辦理現金增資發行新股募集資金 2,850,000 仟元，加計自有資金 150,000 仟元，共 3,000,000 仟元整，擬全數用以償還銀行借款，對企業經營及改善財務結構將有正面之助益，經檢視本次擬償還借款之合約及銀行借款明細，其各項預計償還之借款確屬存在，且並無發現不得提前清償之限制條款，另考量主管機關審查時間、公開承銷期間及繳款作業等因素，預計本次資金將可於 106 年第四季募集完成，並隨即依資金運用計畫償還銀行借款，故本公司償還銀行借款之資金運用計畫及進度應屬合理。

#### (2) 預計可能產生效益之合理性

##### A. 節省利息支出，降低財務負擔

單位：新台幣仟元

貸款機構	契約期間	原貸款用途	貸款金額 US\$ (千元)	利率	還款金額		節省利息金額	
					US\$ (千元)	NT\$	106 年度	以後 各年度
中國銀行	106.04.10~107.04.09	購料借款	22,000	1.85%	22,000	664,466	512	12,293
永豐商業銀行	106.04.30~107.04.30	購料借款	17,000	1.91%	17,000	513,451	409	9,807
臺灣土地銀行	106.05.12~107.05.12	購料借款	26,000	1.77%	26,000	785,278	579	13,899
第一商業銀行	106.05.16~107.05.16	購料借款	9,000	1.84%	9,000	271,827	208	5,002
兆豐國際商業銀行	106.05.31~107.05.31	購料借款	12,000	1.96%	12,000	362,436	296	7,104
上海商業儲蓄銀行	106.08.10~107.08.10	購料借款	14,000	1.98%	13,328	402,542	332	7,970
合計					99,328	3,000,000	2,336	56,075

註：1. 假設換算匯率為 1 美金=30.203 新台幣，依據 8 月 31 日中央銀行所公告新台幣對美元銀行間成交之收盤匯率。

2. 假設於 106 年 12 月中募集完成並償還銀行借款，106 年度節省利息費用期間設算為 0.5 個月。

本公司本次辦理現金增資發行新股募集資金 2,850,000 仟元，加計自有資金 150,000 仟元，共 3,000,000 仟元整，擬全數用以償還銀行借款，經斟酌各該借款之利率，預估 106 年度約可節省利息支出 2,336 仟元，往後每年亦可節省利息支出約 56,075 仟元，可適度減輕財務負擔，並提升償債能力及改善財務結構，對本公司之未來營運將有正面助益。故本次辦理現金增資發行新股用以償還銀行借款，其預計可能產生利息支出減少之效益，應屬合理。

## B.強化財務結構，提升短期償債能力

### 籌資後預估財務結構及償債能力

單位：%

項目		106年6月 (籌資前)	預估 籌資後(註)
財務結構	負債比率%	66.08	59.89
	長期資金占不動產、廠房及設備比率%	4,099.62	4,768.59
償債能力	流動比率%	109.73	121.58
	速動比率%	49.18	54.02

註：以106年6月本公司自結個體財務數字為基礎，僅考量償還銀行借款後變動情形設算。

本公司本次辦理現金增資發行新股所募之資金加計自有資金共 3,000,000 仟元，將全數用以償還銀行借款，除前述可減輕利息負擔外，尚可增加財務調度靈活度，並強化財務結構，提升償債能力。就財務結構觀之，在執行資金運用計畫後，負債比率將 66.08% 下降至 59.89%，長期資金占不動產、廠房及設備比率則由 4,099.62% 提升至 4,768.59%；就償債能力而言，流動比率及速動比率分別由籌資前的 109.73% 及 49.18% 分別提升至 121.58% 及 54.02%，可見本公司本次辦理現金增資發行新股用以償還銀行借款，對公司之財務結構及償債能力具有正面助益應屬合理。

綜上所述，本公司本次辦理現金增資發行新股用以償還銀行借款，其運用計畫、預計進度及預計可能產生效益，應屬合理可期。

#### 4.分析比較各種資金調度來源對公司申報年度及未來一年度每股盈餘稀釋之影響

##### (1)各種資金調度來源比較分析

一般上市(櫃)公司資金調度之方式頗具多樣化，其中經常運用之方式包括以普通公司債、銀行借款與國內外轉換公司債等債權融資方式及現金增資(普通股、特別股)、海外存託憑證(GDR)等權益證券籌資，茲比較各種資金調度來源之有利及不利因素如下：

項目	有利因素	不利因素
現金增資發行新股 股權	<ol style="list-style-type: none"> <li>1.可改善財務結構，提升自有資本比率，降低財務風險。</li> <li>2.為目前市場上普遍之金融商品，一般投資者接受程度較高，資金募集計畫較能順利完成。</li> <li>3.員工依法得優先認購 10%~15%，員工成為公司股東一份子，可提高員工對公司之認同感及向心力。</li> <li>4.無需面臨到期還本之龐大資金壓力。</li> </ol>	<ol style="list-style-type: none"> <li>1.獲利水準易因股本膨脹而被稀釋，公司經營階層承受壓力高。</li> <li>2.因對外公開銷售使股權分散，對原股東經營權穩定性造成影響。</li> <li>3.依會計研究發展基金會二六七號解釋函，於現金增資時保留 10% 至 15% 供員工認列部份，需計算勞務成本，並認列為費用。</li> <li>4.現金增資發行新股係採折價發行，相同的發行股數，所募集的金額相對較少。</li> </ol>

項目	有利因素	不利因素
海外存託憑證 (GDR 或 ADR)	<ol style="list-style-type: none"> <li>1.藉海外市場募集資金動作，可拓展公司海外知名度。</li> <li>2.發行價格可能高於發行海外存託憑證時點之普通股價格，相當於以較高價格溢價發行股票，籌募資金較多。</li> <li>3.籌資對象以國外法人為主，可避免增資新股或老股釋出之籌碼過多，對股價產生不利影響。</li> <li>4.可提高自有資本率，改善財務結構。</li> </ol>	<ol style="list-style-type: none"> <li>1.公司海外知名度高低及其產業成長性影響資金募集計畫成功與否頗鉅。</li> <li>2.固定發行成本較高，為符合經濟規模，募集資金額度不宜過低。</li> <li>3.因股本膨脹，將使每股盈餘稀釋及每股淨值降低。</li> </ol>
普通公司債	<ol style="list-style-type: none"> <li>1.每股盈餘未有被稀釋之顧慮。</li> <li>2.公司債之債權人對公司無管理權，因此對公司經營權掌握，不致造成重大影響。</li> <li>3.債息為費用有節稅效果。</li> <li>4.可取得中、長期穩定之資金。</li> </ol>	<ol style="list-style-type: none"> <li>1.利息負擔大，利息費用易侵蝕公司獲利。</li> <li>2.公司債期限屆滿後，公司即面臨龐大之本金贖回壓力。</li> <li>3.相關法令對發行額度之限制。</li> </ol>
可轉換公司債	<ol style="list-style-type: none"> <li>1.因其附有「轉換權」，票面利率較長期性借款為低，故其資金募集成本較低。</li> <li>2.轉換公司債換成普通股之轉換價格，一般皆高於發行轉換公司債時普通股之時價，發行公司相當於以較高價格溢價發行股票。</li> <li>3.未轉換前，對經營控制權影響較小。</li> <li>4.轉換債經債權人請求轉換後，即由負債轉變成資本，除可節省利息支出外，亦可避免到期還本之龐大資金壓力。</li> <li>5.轉換公司債之債權人未要求轉換前對公司無經營權，故對經營權之影響較小。</li> </ol>	<ol style="list-style-type: none"> <li>1.可轉換公司債轉換與否之主權屬債權人，發行公司較無法訂定一套資金調度計畫。</li> <li>2.可轉換公司債未全數轉換前，仍屬債務性質，對財務結構改善有限。</li> <li>3.若於得行使賣回權前，投資人未轉換為股票，而以賣回價格要求公司買回，公司需負擔保證收益率之資金成本。</li> <li>4.相關法令對發行額度之限制。</li> </ol>
銀行借款或發行銀行承兌匯票	<ol style="list-style-type: none"> <li>1.資金挹注能暫時解決公司現金需求。</li> <li>2.有效運用財務槓桿，公司可以較少之成本，創造較高之利潤。</li> <li>3.資金籌措因不須主管機關審核，手續較為簡單。</li> <li>4.利息有節稅效果。</li> <li>5.每股盈餘未有被稀釋之顧慮。</li> </ol>	<ol style="list-style-type: none"> <li>1.利息負擔沈重，利息費用將侵蝕公司獲利。</li> <li>2.財務結構惡化，不利公司經營。</li> <li>3.金額較大時，常須提供大量擔保品設定予金融機構。</li> </ol>
海外可轉換公司債(ECB)	<ol style="list-style-type: none"> <li>1.因其附有「轉換權」，票面利率較長期性借款為低，故其資金募集成本較低。</li> <li>2.轉換公司債換成普通股之轉換價格，一般皆高於發行轉換公司債時普通股之時價，發行公司相當於較高價格溢價發行股票。</li> <li>3.未轉換前，對經營控制權影響較小。</li> <li>4.轉換債經債權人請求轉換後，即由負債轉變成資本，除可節省利息支出外，亦可避免到期還本之龐大資金壓力。</li> <li>5.藉由海外可轉換公司債之發行，可提升國際化形象及知名度。</li> </ol>	<ol style="list-style-type: none"> <li>1.可轉換公司債轉換與否之主權屬債權人，發行公司較無法訂定一套資金調度計畫。</li> <li>2.仍為債權工具，財務結構無法改善。</li> <li>3.若於得行使賣回權前，投資人未轉換為股票，而以賣回價格要求公司買回，公司需負擔保證收益率之資金成本。</li> <li>4.須幫海外投資人繳納中華民國利息所得稅(20%)，將增加資金成本。</li> <li>5.海外募集資金之固定發行成本高，故其籌資額度之經濟規模需達 3,000 萬美元以上。</li> </ol>

債權



## (2)各種資金調度來源對每股盈餘稀釋之影響

一般上市(櫃)公司資金調度之方式頗具多樣化，其中經常運用之方式包括以普通公司債、銀行借款與轉換公司債等債權融資方式及發行普通股、海外存託憑證(GDR)等權益證券籌資，上述各種籌資方式中，發行海外存託憑證(GDR)，因固定發行成本較高，故暫不予考慮，而銀行借款及發行普通公司債之效益相當，故以下僅就銀行借款、現金增資及國內轉換公司債等三種籌資方式來評估其對本公司每股盈餘稀釋之影響：

單位：新台幣仟元；仟股

項目	銀行借款	現金增資	轉換公司債	
			未轉換	全數轉換
籌資金額	2,850,000	2,850,000	2,850,000	2,850,000
籌資工具利率(註 1)	1.8692%	—	1.2918%	—
預計增加之資金成本	2,220	—	1,534	—
增加股數	—	75,000	—	59,761
期末流通在外股數(註 2)	477,223	552,223	477,223	536,984
資金成本對每股盈餘影響(元)(註 3)	(0.0047)	—	(0.0032)	—
每股盈餘稀釋影響(註 4)	—	13.58%	—	11.13%

註 1：假設不考慮發行成本下，各項籌資工具之資金成本分別為：銀行借款利率假設為 1.8692% (為擬償還銀行借款之平均借款利率)，現金增資為 0%，而轉換公司債之風險折現率假設為 1.2918% (為本公司 105 年度發行之國內第五次無擔保轉換公司債折現率)。本次計畫預計 106 年 12 月中募集完成，因此 106 年度資金成本計算期間約為 0.5 個月。

註 2：截至 106 年 10 月 31 日止流通在外股數為 477,223 仟股(含轉換公司債轉換普通股 1,481 仟股尚未完成辦理變更登記)。

(1)若採全數現金增資發行新股，發行價格為 38 元，則募集 2,850,000 仟元之現金增資，預計須增加之股數為 75,000 仟股(2,850,000÷38)，期末已發行股數為 552,223 仟股。

(2)若採全數發行轉換公司債，本次發行基準日(11/13)前一、三、五個營業日收盤價之簡單算術平均數分別為 47.10 元、47.22 元及 47.41 元，擇定前三個營業日收盤價之簡單算術平均數 47.22 元為參考價格，若依 101%溢價率暫定轉換價格 47.69 元計算，則發行 2,850,000 仟元之轉換公司債最大可能轉換普通股股數為 59,761 仟股(2,850,000÷47.69)，全數轉換後期末已發行股數為 536,984 仟股。

註 3：銀行借款之資金成本對每股盈餘影響為 0.0047 元(2,220/477,223)；轉換公司債未轉換之資金成本對每股盈餘影響為 0.0032 元(1,534/477,223)。

註 4：在不考慮員工分紅費用化及發行成本之影響：

(1)全數辦理現金增資之稀釋程度為 13.58%  $((1-477,223/552,223)*100\%)$

(2)全數發行轉換公司債且全數轉換之稀釋程度為 11.13%  $((1-477,223/536,984)*100\%)$

對每股盈餘稀釋之影響而言，若採辦理現金增資方式支應本次計畫所需資金，因其無資金成本，故可節省每年之利息費用，惟增加發行之股數將對每股盈餘將產生稀釋效果；若採銀行借款方式支應本次計畫所需資金，其資金成本將侵蝕公司獲利，造成每股盈餘減少(0.0047)元，雖影響金額不大，但因其係負債性質，故不利本公司財務結構與財務調度；若採發行轉換公司債方式支應本次計畫所需資金，在債券持有人未全數進行轉換時，需持續負擔利息費用，降低每股盈餘表現，又隨著債券持有人進行轉換，亦將對每股盈餘產生稀釋效果。綜上，經考量每股盈餘稀釋程度及對財務結構之影響，本公司本次以現金增資發行普通股作為資金籌措工具，尚為適當之資金來源。

5.以低於票面金額發行股票者，應說明公司折價發行新股之必要性與合理性、未採用其他籌資方式之原因及其合理性及所沖減資本公積或保留盈餘之數額

本公司本次辦理現金增資發行新股每股發行價格為 38 元，並無以低於票面金額發行股票，故不適用本項評估。

(九)說明本次發行價格、轉換價格、交換價格或認股價格之訂定方式

詳「附件一、現金增資發行新股承銷價格計算書」。

(十)資金運用概算及可能產生之效益

1.如為收購其他公司、擴建或新建不動產、廠房及設備者，應說明本次計畫完成後，預計可能增加之產銷量、值、成本結構(含總成本及單位成本)、獲利能力之變動情形、產品品質之改善情形及其他可能產生之效益

本公司本次資金募集計畫非為收購其他公司、擴建或新建固定資產之情事，故不適用。

2.如為轉投資其他公司，應列明相關事項

本公司本次資金募集計畫並無用於轉投資之情事，故不適用。

3.如為充實營運資金、償還債務者，應列明下列事項

(1)公司債務逐年到期金額、償還計畫及預計財務負擔減輕情形、目前營運資金狀況、所需之資金額度及預計運用情形，並列示所編製之申報年度及未來一年度各月份之現金收支預測表。

單位：新台幣仟元

貸款機構	契約期間	原貸款用途	貸款金額 US\$ (千元)	利率	還款金額		節省利息金額	
					US\$ (千元)	NT\$	106 年度	以後 各年度
中國銀行	106.04.10~107.04.09	購料借款	22,000	1.85%	22,000	664,466	512	12,293
永豐商業銀行	106.04.30~107.04.30	購料借款	17,000	1.91%	17,000	513,451	409	9,807
臺灣土地銀行	106.05.12~107.05.12	購料借款	26,000	1.77%	26,000	785,278	579	13,899
第一商業銀行	106.05.16~107.05.16	購料借款	9,000	1.84%	9,000	271,827	208	5,002
兆豐國際商業銀行	106.05.31~107.05.31	購料借款	12,000	1.96%	12,000	362,436	296	7,104
上海商業儲蓄銀行	106.08.10~107.08.10	購料借款	14,000	1.98%	13,328	402,542	332	7,970
合計					99,328	3,000,000	2,336	56,075

註：1. 假設換算匯率為 1 美金=30.203 新台幣，依據 8 月 31 日中央銀行所公告新台幣對美元銀行間成交之收盤匯率。

2. 假設於 106 年 12 月中募集完成並償還銀行借款，106 年度節省利息費用期間設算為 0.5 個月。

A.公司債務逐年到期金額、償還計畫及預計財務負擔減輕情形

本公司本次辦理現金增資發行新股，預計於 106 年第四季資金募集完成後，將全數作為償還銀行借款之用，經斟酌各該借款之利率，預估 106 年度約可節省利息支出 2,336 仟元，往後每年亦可節省利息支出約 56,075 仟元，可適度減輕財務負擔，其預計可能產生利息支出減少之效益，應屬合理。

B.目前營運資金狀況、所需之資金額度及預計運用情形

依據本公司編製之 106 年及 107 年度現金收支預測表，本公司 106 年度現金收支表中 1~8 月為實際數，106 年 9~12 月及 107 年度則為預估數，其預

估數係依據公司資金調度政策，並考量未來預計營收狀況、款項收付情形、各項資本支出及償還銀行金額按月編製而成。

由下表可知，本公司 106 年度預計來自非融資性收入為 147,918,890 仟元，扣除預計全年度非融資性支出 155,266,370 仟元及最低現金需求餘額 300,000 仟元，再加計期初現金餘額 562,802 仟元後，在不考慮融資因子所造成之影響，預計 106 年度將出現非融資性之資金缺口 7,084,678 仟元，107 年預估非融資性之資金缺口達 266,324 仟元，顯示本公司非融資性收入尚不足以支應非融資性支出及未來營運所需。如加計本次預計需償還之短期借款 3,000,000 仟元，其資金短絀情形將加遽，因此如未辦理本次籌資，以銀行借款借新還舊方式支應，在預期 106 年度營收持續成長下，將使本公司授信額度持續增加，不利其負債比率及償債能力，故本公司本次辦理現金增資發行新股用以償還銀行借款，可使本公司之財務結構與償債能力得以改善，進而降低營運風險及財務風險，故本次籌資計畫實有其必要性及合理性。

**【資金需求彙總表】**

單位：新台幣仟元

項目	106 年	107 年
期初現金餘額(1)	562,802	176,936
非融資性收入(2)	147,918,890	165,295,238
非融資性支出(3)	155,266,370	165,438,498
最低要求現金餘額(4)	300,000	300,000
所需資金總額(5)=(3)+(4)	155,566,370	165,738,498
資金不足金額(6)=(1)+(2)-(5)	(7,084,678)	(266,324)

C. 列示所編製之申報年度及未來一年度各月份之現金收支預測表如下：

### 106 年度現金收支預測表

單位：新台幣仟元

	1 月份	2 月份	3 月份	4 月份	5 月份	6 月份	7 月份	8 月份	9 月份	10 月份	11 月份	12 月份	合計
期初現金餘額 1	562,802	365,189	211,210	306,795	152,232	234,225	267,241	297,291	328,134	288,423	316,092	349,972	562,802
<b>加：非融資性收入 2</b>													
應收帳款收現	12,120,578	11,994,966	14,887,367	11,678,918	12,105,057	10,956,716	10,431,072	10,737,921	12,066,680	12,155,447	11,467,590	11,940,595	142,542,907
應收帳款賣斷預支	4,921,649	3,481,231	5,161,866	4,985,716	4,415,961	7,530,472	4,369,707	6,619,623	5,647,591	6,037,080	6,232,202	6,795,750	66,198,848
應收帳款賣斷還款	(5,275,835)	(6,769,769)	(4,227,436)	(6,075,848)	(7,162,746)	(4,062,804)	(6,164,473)	(5,893,850)	(2,610,347)	(4,155,174)	(4,399,940)	(4,024,643)	(60,822,865)
合計	11,766,392	8,706,428	15,821,797	10,588,786	9,358,272	14,424,384	8,636,306	11,463,694	15,103,924	14,037,353	13,299,852	14,711,702	147,918,890
<b>減：非融資性支出 3</b>													
應付帳款付現	12,781,551	9,593,047	11,028,253	10,904,135	10,818,070	9,590,374	10,549,748	14,312,094	16,449,927	11,879,088	14,053,927	14,815,894	146,776,108
薪資	170,175	38,569	55,197	38,081	38,192	54,202	38,672	40,566	56,784	40,533	40,636	56,681	668,288
租金	11,058	12,589	11,212	10,461	10,248	8,983	8,697	8,834	8,777	8,736	9,105	8,660	117,360
運費	12,022	10,992	14,260	14,527	14,421	14,839	15,283	17,694	20,475	20,075	21,863	23,219	199,670
利息	53,804	51,370	57,358	52,327	46,137	62,908	33,195	44,334	66,812	73,144	73,839	79,400	694,628
其他應付付現	226,929	94,706	477,319	179,688	120,629	159,482	280,289	152,647	115,023	90,757	146,419	128,699	2,172,587
現金股利								1,141,780					1,141,780
長期股權投資								1,600,000		1,895,949			3,495,949
合計	13,255,539	9,801,273	11,643,599	11,199,219	11,047,697	9,890,788	10,925,884	17,317,949	16,717,798	14,008,282	14,345,789	15,112,553	155,266,370
要求最低現金餘額 4	300,000	300,000	300,000	300,000	300,000	300,000	300,000	300,000	300,000	300,000	300,000	300,000	300,000
所需資金總額 5=-3+4	13,555,539	10,101,273	11,943,599	11,499,219	11,347,697	10,190,788	11,225,884	17,617,949	17,017,798	14,308,282	14,645,789	15,412,553	155,566,370
融資前可供支用現金餘額 (短絀)6=1+2-5	(1,226,345)	(1,029,656)	4,089,408	(603,638)	(1,837,193)	4,467,821	(2,322,337)	(5,856,964)	(1,585,740)	17,494	(1,029,845)	(350,879)	(7,084,678)
<b>融資活動：</b>													
發行新股												2,850,000	2,850,000
短期借款(還款)	1,291,534	940,866	(4,082,613)	455,870	1,771,418	(4,500,580)	2,319,628	5,885,098	1,574,163	(1,402)	1,079,817	(2,622,185)	4,111,614
合計	1,291,534	940,866	(4,082,613)	455,870	1,771,418	(4,500,580)	2,319,628	5,885,098	1,574,163	(1,402)	1,079,817	227,815	6,961,614
期末現金餘額	365,189	211,210	306,795	152,232	234,225	267,241	297,291	328,134	288,423	316,092	349,972	176,936	176,936

107 年度現金收支預測表

單位：新台幣仟元

	1 月份	2 月份	3 月份	4 月份	5 月份	6 月份	7 月份	8 月份	9 月份	10 月份	11 月份	12 月份	合計
期初現金餘額 1	176,936	150,656	145,757	208,099	161,356	163,183	184,854	183,500	248,962	207,943	174,721	215,194	176,936
<b>加：非融資性收入 2</b>													
應收帳款收現	13,776,493	8,776,493	11,776,493	13,647,336	12,021,683	12,724,462	13,778,059	15,707,959	15,780,016	15,986,536	14,961,108	16,128,714	165,065,352
應收帳款賣斷預支	5,732,789	4,463,521	5,298,009	5,178,569	5,240,535	5,647,591	5,819,802	6,446,630	6,777,109	6,777,109	6,777,109	6,777,109	70,935,882
應收帳款賣斷還款	(8,801,549)	(3,436,539)	(5,335,316)	(5,698,662)	(4,850,137)	(5,108,499)	(5,605,340)	(6,437,572)	(6,391,876)	(6,497,703)	(5,972,243)	(6,570,560)	(70,705,996)
合計	10,707,733	9,803,475	11,739,186	13,127,243	12,412,081	13,263,554	13,992,521	15,717,017	16,165,249	16,265,942	15,765,974	16,335,263	165,295,238
<b>減：非融資性支出 3</b>													
應付帳款付現	9,186,920	10,372,194	11,112,635	12,165,287	13,095,390	10,928,321	13,956,549	14,328,410	17,782,802	15,180,777	16,893,811	15,083,356	160,086,452
薪資	40,582	121,746	56,852	40,748	40,866	56,912	40,913	41,911	58,909	41,910	41,909	58,907	642,165
租金	8,452	8,506	8,847	8,720	8,942	8,707	8,917	8,834	8,777	8,736	9,105	8,660	105,203
運費	13,463	13,722	15,774	15,187	16,081	16,991	19,348	17,694	20,475	20,075	21,863	23,219	213,892
利息	81,707	71,404	80,417	76,643	79,090	77,183	78,891	79,064	79,354	84,479	83,727	87,734	959,693
其他應付付現	175,888	148,343	130,158	153,209	153,222	150,116	174,328	197,294	195,775	217,087	214,060	196,278	2,105,758
現金股利									1,325,335				1,325,335
合計	9,507,012	10,735,915	11,404,683	12,459,794	13,393,591	11,238,230	14,278,946	14,673,207	19,471,427	15,553,064	17,264,475	15,458,154	165,438,498
要求最低現金餘額 4	300,000	300,000	300,000	300,000	300,000	300,000	300,000	300,000	300,000	300,000	300,000	300,000	300,000
所需資金總額 5=-3+4	9,807,012	11,035,915	11,704,683	12,759,794	13,693,591	11,538,230	14,578,946	14,973,207	19,771,427	15,853,064	17,564,475	15,758,154	165,738,498
融資前可供支用現金餘額 (短絀)6=1+2-5	1,077,657	(1,081,784)	180,260	575,548	(1,120,154)	1,888,507	(401,571)	927,310	(3,357,216)	620,821	(1,623,780)	792,303	(266,324)
<b>融資活動：</b>													
短期借款(還款)	(1,227,001)	927,541	(272,161)	(714,192)	983,337	(2,003,653)	285,071	(978,348)	3,265,159	(746,100)	1,538,974	(895,061)	163,566
合計	(1,227,001)	927,541	(272,161)	(714,192)	983,337	(2,003,653)	285,071	(978,348)	3,265,159	(746,100)	1,538,974	(895,061)	163,566
期末現金餘額	150,656	145,757	208,099	161,356	163,183	184,854	183,500	248,962	207,943	174,721	215,194	197,242	197,242

(2)就公司申報年度及預計未來一年度應收帳款收款與應付帳款付款政策、資本支出計畫、財務槓桿及負債比率(或自有資產與風險性資產比率)，說明償債或充實營運資金之原因

#### A.應收帳款收現與應付帳款付款政策

本公司之現金收支預測表係依目前之收付款情形及存貨週轉情形編製，主係依據客戶、廠商之營運狀況、交易頻繁度及收付款情形，加上 106 及 107 年度營運成長狀況作為評估依據。在應收帳款收款政策方面，主要收款政策多為月結 60 天~月結 120 天，而本公司 104~105 年度之實際應收帳款讓售後收現天數為 40 天及 47 天，呈現逐年上升趨勢，主係受到授信天期較長之客戶佔整體銷貨比重提升所致，進而導致收現天數拉長，故本公司 106 及 107 年度現金收支預測表之應收款項收現天數，考量 105 年度實際收款情形予以編製應尚屬合理。

在付款政策方面，本公司之主要供應商大多為國際知名大廠，故付款條件多為 NET 30~月結 45 天，本公司 104~105 年度之實際付款天數均約 37 天，與本公司付款政策大致相符。故本公司 106 及 107 年度現金收支預測表之付款天數，依據 105 年度實際付款天數予以編製應尚屬合理。

綜上所述，本公司根據收、付款政策，並參酌實際交易條件，以經驗法則推算 106 及 107 年度各月份應收款項收現及應付款項付現情形，經評估其編製基礎尚屬合理。

#### B.資本支出計畫

在資本支出方面，本公司主係以自有資金增添及汰換辦公室相關設備，並作為日常營運使用，申報年度及未來年度資本支出金額共計 12,145 仟元，金額尚屬微小，故於現金收支預測表併入其他應付付現數表達，經評估編製基礎應尚屬合理。

在長期股權投資方面，本公司 106 年度及 107 年度分別取得長期股權投資計 3,495,949 仟元及 0 元，且兩年度均尚無出售長期股權投資之計畫。本公司分別於 106 年 8 月份及 10 月份增資 100%轉投資公司一茂宣企業股份有限公司計 1,600,000 仟元及以現金對價取得宣昶股份有限公司 100%股權計 1,895,949 仟元，總投資金額共計 3,495,949 仟元，其編製應屬合理。

#### C.財務槓桿及負債比率

單位：%

項目	106 年 6 月 (籌資前)	預估 籌資後(註)
財務槓桿度(倍)	1.20	1.19
負債比率%	66.08	59.89

註：以 106 年 6 月本公司自結個體財務數字為基礎，僅考量償還銀行借款後變動情形設算。

財務槓桿指數係為衡量公司舉債經營之財務風險，用以評估利息費用之變動對於營業利益之影響程度。若公司未舉債經營，則財務槓桿度為 1，而該數值若為正數，顯示舉債經營仍屬有利，惟若財務結構不良，則易發生資金週轉

困難而陷入財務危機，該項指標數值愈高表示公司所承擔之財務風險越大。由於本次辦理現金增資發行新股，其資金係用於償還銀行借款，除可節省利息支出，亦可提高資金之流動性及週轉性，更可降低營運風險，改善財務結構，因此計畫經執行後將對本公司之財務槓桿度應有正面之影響。

就負債比率而言，本次辦理現金增資發行新股所募資金將全數用以償還銀行借款，償還後本公司之負債比率將較籌資前下降，故本次辦理募資計畫資金用以償還銀行借款，對本公司之償債能力將有所助益。

(3)增資計畫如用於償債者，應說明原借款用途及其效益達成情形。若原借款係用以購買營建用地或、支付營建工程款或承攬工程，應就預計自購置該營建用地至營建個案銷售完竣或承攬工程完竣所需之資金總額、不足資金之來源及各階段資金投入及工程進度，說明原借款原因，並就認列損益之時點、金額說明預計可能產生效益及其達成情形

本公司本次計畫預計償還中國銀行等共六家銀行個別簽定之短期可循環動用之購料貸款，茲將原借款用途明細列示如下：

單位：新台幣仟元

貸款機構	契約期間	原貸款用途	貸款金額 US\$ (千元)	利率	還款金額		節省利息金額	
					US\$ (千元)	NT\$	106 年度	以後 各年度
中國銀行	106.04.10~107.04.09	購料借款	22,000	1.85%	22,000	664,466	512	12,293
永豐商業銀行	106.04.30~107.04.30	購料借款	17,000	1.91%	17,000	513,451	409	9,807
臺灣土地銀行	106.05.12~107.05.12	購料借款	26,000	1.77%	26,000	785,278	579	13,899
第一商業銀行	106.05.16~107.05.16	購料借款	9,000	1.84%	9,000	271,827	208	5,002
兆豐國際商業銀行	106.05.31~107.05.31	購料借款	12,000	1.96%	12,000	362,436	296	7,104
上海商業儲蓄銀行	106.08.10~107.08.10	購料借款	14,000	1.98%	13,328	402,542	332	7,970
合計					99,328	3,000,000	2,336	56,075

註：1. 假設換算匯率為1美金=30.203新台幣，依據8月31日中央銀行所公告新台幣對美元銀行間成交之收盤匯率。

2. 假設於106年12月中募集完成並償還銀行借款，106年度節省利息費用期間設算為0.5個月。

#### A.原借款用途之必要性及合理性

本公司本次籌資目的係償還銀行借款，原借款目的為支應進貨所需之營運週轉金，本公司為半導體電子零組件通路商，由於半導體電子零組件通路業普遍存在淨營業週期較長之現象，主係眾多代理通路商爭取原廠之品牌代理下，大幅提高供應商大廠議價能力，以致於通路業者無法爭取較佳之採購付款條件；加上通路業本身需大量備貨之行業特性，平均售貨天數自然偏高；此外，通路商在面對下游資訊電子產品製造商大廠，又必須提供較寬鬆之銷貨授信天期，故在整體淨營業週期偏長情況下，通路商需具備足夠之營運週轉金及資金調度能力。且受惠於整體智慧型產品蓬勃發展，使用半導體元件及相關電子零組件需求增加，以致營運所需週轉金需求提升，故本公司向銀行辦理融資借款支應購料所需之資金，以適時補足營運資金缺口。本次欲償還之銀行借款明細均與金融機構訂有授信契約，原借款用途主要係外幣購料借款，皆係用於本業營運發展，原借款用途尚屬合理。在本次募集資金到位前，該筆借款仍須存續，始能維持公司正常營運，故原借款用途實有其必要性及合理性。

## B.原借款用途之效益評估

單位：新台幣仟元

項目	103 年度	104 年度	105 年度	106 年 上半年度
營業收入	83,407,830	87,510,801	113,704,123	63,466,263
營收成長率	-	4.92%	29.93%	11.63%(註)

資料來源：103~105 年度經會計師查核簽證之個體財務報告及本公司 106 年上半年度個體自結報表。

註：計算基礎係以 106 年上半年度營收金額推估 106 全年度，並與 105 年度比較。

本公司本次籌資目的係償還銀行借款，原借款目的為支應進貨所需之營運週轉金，由上表可知，本公司 104~106 年度營收成長率分別為 4.92%、29.93% 及 11.63%(推估值)，顯示在原借款資金挹注下，使本公司具備足夠營運資金並掌握全球高階智慧型電子產品需求穩定上升商機，及佈局工業控及汽車電子之效益逐漸顯現，使得本公司營運規模呈現穩定成長之趨勢，故原借款用途之效益應已合理顯現。

(4)現金收支預測表中，未來如有重大資本支出及長期股權投資合計之金額達本次募資金額百分之六十者，應敘明其必要性、預計資金來源及效益。

本公司本次募資計畫係用於償還銀行借款，募集總金額為 2,850,000 仟元，本公司申報年度及未來年度現金收支預測表中之資本支出計 12,145 仟元、長期股權投資計 3,495,949 仟元，資本支出及長期股權投資金額共計 3,508,094 仟元，已達本次募資金額百分之六十(2,850,000 仟元\*60%=1,710,000 仟元)，故就其資金來源、用途及預計效益評估如下：

### A.資本支出

在資本支出方面，本公司主係以自有資金增添及汰換辦公室相關設備，並作為日常營運使用，申報年度及未來年度資本支出金額共計 12,145 仟元，其金額尚非重大，經評估尚無重大異常。

### B.長期股權投資

單位：新台幣仟元

被投資公司	投資金額	資金來源	董事會日期	股東會日期	投資時間
茂宣企業股份有限公司	1,600,000	銀行借款及自有資金	106.08.08	不適用	106 年 08 月
宣昶股份有限公司	1,895,949	專案借款及自有資金	106.04.06	106.06.26	106 年 10 月
合計	3,495,949				

本公司於申報年度及未來年度以銀行借款及自有資金增資 100%轉投資子公司一茂宣企業股份有限公司 1,600,000 仟元及取得宣昶股份有限公司 100% 股權 1,895,949 仟元，總金額計 3,495,949 仟元，茲就茂宣企業股份有限公司及宣昶股份有限公司股權投資之資金來源、用途及預計效益分述如下：

#### (A)茂宣企業股份有限公司(以下簡稱茂宣公司)

茂宣公司成立於 70 年，自成立以來即專注於半導體業電子零件代理領域，並於 96 年經本公司及茂宣公司雙方董事會暨股東會決議，本公司以股份轉換方式取得茂宣公司所有股權，自此成為本公司 100%持股之子公司。



近年來，本公司持續增資茂宣公司，以因應其未來營運規模擴張之營運週轉金需求，同時優化其財務結構及償債能力，適度降低對銀行借款之依存度，以增加資金調度之靈活性，並得以維持其長期競爭力。

a. 必要性

(a) 營運規模持續成長致資金需求殷切

單位：新台幣仟元；%

項目	104 年	105 年度	106 年度(註)
營業收入	2,920,571	7,253,298	14,273,353
營收成長率	-	148.35%	96.78%

註：以茂宣公司 106 年截至 8 月止自結營業收入 8,473,353 仟元，加計 106 年 9~12 月銷售預測 5,800,000 仟元，共計 14,273,353 仟元。

由上表可知，茂宣公司 104 年度~106 年度(推估)營業收入分別為 2,920,571 仟元、7,253,298 仟元及 14,273,353 仟元，呈現逐年成長趨勢，主係受惠於茂宣公司代理電子零組件之原供應廠商—Avago(安華高)於 105 年度完成併購 Broadcom(博通)後，躋身全球第三大半導體廠，在原供應廠商合併綜效整合之下，帶進原 Broadcom(博通)相關新業務，致茂宣公司 105 年及 106 年度(預估)較去年同期得以成長 148.35%及 96.78%，而隨著營業規模持續擴張，預期未來購料及營運週轉需求亦隨之成長，故本次增資計畫確有其必要性。

(b) 償債能力及財務結構不佳暨借款依存度偏高

單位：新台幣仟元；%

項目		105 年底	106 年 6 月底 (增資前)	106 年 8 月底 (增資後)
銀行借款依存度		53.21%	74.73%	29.07%
財務結構	負債比率	56.54%	70.21%	66.01%
償債能力	流動比率	174.24%	140.79%	150.60%
	速動比率	67.26%	44.29%	52.18%

註：借款依存度=長短期借款餘額/權益

由上表可知，105 年以來茂宣公司在營運規模持續成長下，財務結構及短期償債能力方面表現不佳，加以現有銀行借款依存度仍高，實不得再以銀行借款支應相關購料需求，致茂宣公司現有資金水位相對壓迫，考量若無本次增資之資金挹注，將使茂宣公司未來業務發展受限，不利公司業務之發展，故有其必要透過本公司增資挹注茂宣公司，以期改善其財務體質並維持日常支出及購料需求，故本次增資計畫確有其必要性。

綜上所述，本公司於申報年度增加對茂宣公司長期股權投資，主係考量茂宣公司因應未來營運規模擴張之營運週轉金需求，同時優化財務結構及償債能力，適度降低對銀行借款之依存度，以增加資金調度之靈活性，並得以維持其長期競爭力，遂於 106 年 8 月 8 日經董事會決議，

對茂宣公司增資新台幣 1,600,000 仟元。整體而言，本次增資計畫確有其必要性。

b. 預計效益

單位：新台幣仟元

項目	年度	106 年 1~8 月 (實際)	106 年 9-12 月 (預估)	106 年 (預估)	107 年 (預估)	108 年 (預估)	109 年 (預估)
營業收入		8,473,353	5,800,000	14,273,353	17,841,691	20,517,944	23,082,687
營業淨利		312,943	262,535	575,478	642,518	769,825	873,884
稅後純益		243,038	192,030	435,068	468,132	564,024	641,025
持股比率		100%	100%	100%	100%	100%	100%
本公司認列投資收益		243,038	192,030	435,068	468,132	564,024	641,025
本公司累計認列投資利益		243,038	192,030	435,068	903,200	1,467,224	2,108,249
資金回收年限							2.92 年

註：資金回收年限從 106 年 9 月開始計算

(a) 營業收入之合理性分析

單位：新台幣仟元；%

項目	104 年	105 年度	106 年度(註)
營業收入	2,920,571	7,253,298	14,273,353
營收成長率	-	148.35%	96.78%

註：以茂宣公司 106 年截至 8 月止自結營業收入 8,473,353 仟元，加計 106 年 9~12 月銷售預測 5,800,000 仟元，共計 14,273,353 仟元。

茂宣公司 104 年度~106 年度(推估)營業收入分別為 2,920,571 仟元、7,253,298 仟元及 14,273,353 仟元，呈現逐年成長趨勢，主係受惠於茂宣公司代理電子零組件之原供應商廠商—Avago(安華高)於 104 年 5 月併購 Broadcom(博通)後，躋身全球第三大半導體廠。綜觀 Avago(安華高)與 Broadcom(博通)之產品線，Avago(安華高)擁有功率放大器(PA)、前端射頻模組和光通訊方案，並以搭載於智慧型手機之射頻(Radio Frequency; RF)元件與功率放大器為營收主要來源；而 Broadcom(博通)核心技術為有線無線連接與寬頻，主要產品則包括機上盒與數據機相關晶片、Wi-Fi、藍牙、GPS、乙太網路交換器等 IC 產品，亦為全球最大 Wi-Fi 晶片供應商。在 Avago(安華高)購併 Broadcom(博通)後，取得有線與無線連接技術與產品，並能提供更完整且多元的產品與解決方案，而茂宣公司亦受惠於此一原廠併購綜效，在兩者產品線重疊甚低影響下，除原 Avago(安華高)產品代理線外，引進原博 Broadcom(博通)之產品代理線業務，促使茂宣公司營收得以大幅成長。

綜上所述，經參酌茂宣公司在引進原 Broadcom(博通)之產品代理線業務之實際經營實績，加以評估產業新聞及茂宣公司銷售預測資料，107~109 年度營收預估尚屬合理，經評估尚無重大異常。

(b)營業利益及稅後淨利之合理性分析

單位：%

項目	106 年 截至 8 月底止	106 年度 (預估)	107 年度 (預估)	108 年度 (預估)	109 年度 (預估)
營業利益率	3.7%	4.0%	3.6%	3.8%	3.8%
稅後淨利率	2.9%	3.1%	2.6%	2.8%	2.8%

由上表可知，茂宣公司 106 年~109 年度營業利益及稅後淨利預估比率均係參酌近期經營實績，並與 106 年截至 8 月底數據相當，經評估尚無重大異常。

(c)資金回收年限之合理性分析

依本次增資計畫，本公司於 106 年 8 月對茂宣公司增資新台幣 1,600,000 仟元，若依持有股權計算，本公司預估 106 年 9~12 月及 107~109 年可認列之投資收益分別為 192,030 仟元、468,132 仟元、564,024 仟元及 641,025 仟元，資金回收年限約 2.92 年，其回收年限及效益尚屬合理。

(B)宣昶股份有限公司(以下簡稱宣昶公司)

a.必要性

宣昶公司成立於 81 年，專司電子零組件之銷售代理，自成立以來長期耕耘許多利基型應用領域，除了個人電腦與智慧型手機外，亦專注於電視、液晶面板、伺服器、機上盒、電源網路、網路儲存、觸控應用等領域，現有代理線囊括 IDT(Integrated Device Technology)、Qualcomm Atheros(高通)、Richtek(立錡)、M-Star(晨星)、OmniVision(豪威)、MPS(芯源)等半導體產品。本公司著眼於宣昶公司代理之無線充電解決方案、電源管理 IC 及機上盒控制 IC 等，未來在各類型消費型電子產品均有極佳導入與成長空間，且與本公司既有產品線重疊性極低，預期將可與本公司形成互補綜效，使整體代理產品線布局更加完備，另透過本公司自身經驗豐富之物流與倉儲管理、廣泛深入之營業據點與行銷能力，加速擴展宣昶公司海外業務，將對其現有產品切入中國、韓國、東南亞市場提供相當助益，進而產生併購之綜效暨提升整體股東權益，故應有其必要性。

有鑑於此，本公司與宣昶公司遂於 106 年 4 月 6 日分別召開董事會並決議以現金對價每股新台幣 27 元，取得宣昶股份有限公司 100%股權，續後分別經本公司及宣昶公司 106 年 6 月 26 日股東會通過辦理，並以 106 年 10 月 1 日為股份轉換基準日完成該項併購案。

b. 宣昶公司預計效益

單位：新台幣仟元

項目 \ 年度	106 年度 第四季	107 年度	108 年度	109 年度	110 年度	111 年度
營業收入	3,784,067	15,136,268	18,163,522	21,796,226	26,155,472	30,078,793
營業利益	54,203	276,813	392,176	535,111	711,471	862,914
稅後淨利	33,308	179,503	265,203	371,779	503,685	616,357
本公司持股比率	100%	100%	100%	100%	100%	100%
本公司持股比率認 列之投資損益	33,308	179,503	265,203	371,779	503,685	616,357
累計認列投資利益	33,308	212,811	478,014	849,793	1,353,478	1,969,835
權益法投資金額 1,895,949 仟元之資金回收年限						5.13 年

註：資金回收年限從 106 年度第四季起算

(a) 營業收入之合理性分析

單位：新臺幣仟元；%

項目 \ 年度	103 年	104 年	105 年	105 年 上半年度	106 年 上半年度
營業收入	9,184,564	8,981,222	11,816,258	4,893,714	6,110,621
營收成長率	-	(2.21)%	31.57%	-	24.87%

資料來源：宣昶公司各年度經會計師查核簽證或核閱之財務報告

宣昶公司 103~105 年度營收分別為 9,184,564 仟元、8,981,222 仟元及 11,816,258 仟元，呈現微幅下降後成長趨勢。宣昶公司過去營運以 PC 應用為主，PC 營收約佔六成以上，104 年受到英特爾將部分 IDT 產品整合進處理器中，加以終端 PC 產品銷售不佳，影響電子零組件拉貨動能，致當年度宣昶公司營收微幅衰退 2.21%；105 年度則在拓展立錡、祥碩等新客戶下，調降 PC 產品比重至 4 成，並成功進行風險分散，加以 104 年以來佈局之機頂盒、電視、伺服器及各類電源應用其效應逐漸顯現，致 105 年度營收得以較前一年度成長 31.57%；而 106 年上半年度則延續過去佈局效益顯現，較去年同期成長 24.87%。展望未來合併效益，本公司著眼於宣昶公司代理之無線充電解決方案、電源管理 IC 及機上盒控制 IC 等，未來在各類型消費型電子產品均有極佳導入與成長空間，且與本公司既有產品線重疊性極低，預期將可與本公司形成互補綜效，使整體代理產品線布局更加完備，另透過本公司自身經驗豐富之物流與倉儲管理、廣泛深入之營業據點與行銷能力，加速擴展宣昶公司海外業務，將對其現有產品切入中國、韓國、東南亞市場提供相當助益，進而產生併購之綜效暨提升整體股東權益。

綜上所述，經參酌宣昶公司 103~105 年度及 106 年截至上半年度營收規模表現，並預期宣昶公司於機頂盒、電視、伺服器及各類電源應用佈局效益將持續顯現，加以宣昶公司將持續推出 LNB(衛星降頻器)、無線網路及模組等產品，未來成長動能仍屬強勁。另考量合併綜效下，宣昶公司將得以借重本公司物流與倉儲管理、廣泛深入之營業據

點與行銷能力，加速擴展宣昶公司海外業務，故宣昶公司預估 106~111 年營業收入以每年 15~20% 幅度穩健成長，經評估尚無重大異常。

(b) 營業利益及稅後淨利之合理性分析

單位：%

項目	104 年度 (實際)	105 年度 (實際)	106 年度 第四季 (預估)	107 年度 (預估)	108 年度 (預估)	109 年度 (預估)	110 年度 (預估)	111 年度 (預估)
營業利益率	0.82%	1.04%	1.43%	1.83%	2.16%	2.46%	2.72%	2.87%
稅後淨利率	0.77%	0.85%	0.88%	1.19%	1.46%	1.71%	1.93%	2.05%

資料來源：宣昶公司 104~105 年度經會計師查核簽證之財務報告；自 106 年第四季起之數據由本公司提供

由上表可知，本公司係參酌過去宣昶公司經營實績而估列自 106 年第四季起預測數據，又本公司預期宣昶公司在合併後，將得以借重本公司自身經驗豐富之物流與倉儲管理、廣泛深入之營業據點與行銷能力，並得以逐步減輕營業費用，營業利益率及稅後淨利率可在適度減輕營業費用負擔後，進而有所提升，經評估尚無重大異常情事。

(c) 資金回收年限之合理性分析

依本次併購計畫，兩造公司以 106 年 10 月 1 日為股份轉換基準日，本公司以現金對價每股新台幣 27 元，總支付現金對價新台幣 1,895,949 仟元取得宣昶公司 100% 股權。若依持有股權計算，本公司預估 106 第四季及 107~111 年度可認列之投資收益分別為 33,308 仟元、179,503 仟元、265,203 仟元、371,779 仟元、503,685 仟元及 616,357 仟元，資金回收年限約 5.13 年，其回收年限及效益尚屬合理。

4. 如為購買營建用地、支付營建工程款或承攬工程者，應詳列預計自購買土地至營建個案銷售完竣或承攬工程完竣所需之資金總額、不足資金之來源及各階段資金投入及工程進度，並就認列損益之時點、金額說明預計可能產生效益：不適用。
5. 如為購買未完工程並承受賣方未履行契約者，應列明買方轉讓理由、受讓價格決定依據及受讓過程對契約相對人權利義務之影響：不適用。

三、本次受讓他公司股份發行新股應記載事項：不適用。

四、本次併購發行新股應記載事項：不適用。

## 肆、財務概況

### 一、最近五年度簡明財務資料

#### (一)簡明資產負債表及綜合損益表

##### 1.簡明資產負債表

##### (1)國際財務報導準則(合併)

單位：新台幣仟元

項目	年度	最近五年度財務資料					106年截至9月30日財務資料
		101年度	102年度	103年度	104年度	105年度	
流動資產		28,845,004	31,685,000	39,306,705	43,188,730	57,161,650	64,260,190
不動產、廠房及設備		608,659	636,010	635,157	524,676	473,907	769,523
無形資產		1,497,048	1,658,448	1,543,533	1,576,655	1,550,858	1,430,470
其他資產		721,832	625,823	831,264	1,886,771	2,217,966	2,103,013
資產總額		31,672,543	34,605,281	42,316,659	47,176,832	61,404,381	68,563,196
流動負債	分配前	16,217,220	20,084,288	26,361,469	28,062,866	42,787,905	50,329,467
	分配後	16,926,106	20,928,201	27,582,299	29,361,015	43,929,685	註
非流動負債		4,764,575	2,253,505	2,079,017	2,189,291	1,713,366	1,511,384
負債總額	分配前	20,981,795	22,337,793	28,440,486	30,252,157	44,501,271	51,840,851
	分配後	21,690,681	23,181,706	29,661,316	31,550,306	45,643,051	註
歸屬於母公司業主之權益		10,685,793	12,266,926	13,875,641	16,924,092	16,902,470	16,721,784
股本		3,375,651	3,375,651	3,544,434	4,476,377	4,715,196	4,772,227
資本公積		4,779,078	4,779,078	4,787,758	6,278,786	6,372,059	6,510,650
保留盈餘	分配前	2,686,517	3,290,053	4,116,498	4,466,459	4,635,715	5,310,924
	分配後	1,977,631	2,446,140	2,895,668	3,168,310	3,493,935	註
其他權益		(155,453)	822,144	1,426,951	1,702,470	1,179,500	127,983
庫藏股票		—	—	—	—	—	—
非控制權益		4,955	562	532	583	640	561
權益總額	分配前	10,690,748	12,267,488	13,876,173	16,924,675	16,903,110	16,722,345
	分配後	9,981,862	11,423,575	12,655,343	15,626,526	15,761,330	註

資料來源：各年度經會計師查核簽證或核閱之合併財務報告

註.106年度盈餘尚未分派。

## (2)我國財務會計準則(合併)

單位：新台幣仟元

項目	年度	最近五年度財務資料				
		101 年度	102 年度	103 年度	104 年度	105 年度
流動資產		29,086,944				
基金及投資		196,046				
固定資產		608,659				
無形資產		1,610,062				
其他資產		275,300				
資產總額		31,777,011				
流動負債	分配前	16,200,212				
	分配後	16,909,099				
長期負債		4,646,400				
其他負債		88,898				
負債總額	分配前	20,935,510				
	分配後	21,644,397				
股本		3,375,651			不適用	
資本公積		4,902,033				
保留盈餘	分配前	2,711,438				
	分配後	2,002,551				
金融商品未實現損益		320,557				
累積換算調整數		(476,010)				
庫藏股票		—				
未認列為退休金成本之淨損		2,877				
少數股權		4,955				
股東權益	分配前	10,841,501				
總額	分配後	10,132,614				

資料來源：各年度經會計師查核簽證之財務報告

## (3)國際財務報導準則(個體)

單位：新台幣仟元

項目	年度	最近五年度財務資料				
		101 年度	102 年度	103 年度	104 年度	105 年度
流動資產		18,352,842	18,499,246	23,748,946	25,943,746	37,023,077
不動產、廠房及設備		434,908	458,614	458,468	462,471	435,749
無形資產		273,912	283,650	131,831	134,981	127,529
其他資產		8,843,360	10,584,335	12,175,689	13,715,558	15,096,602
資產總額		27,905,022	29,825,845	36,514,934	40,256,756	52,682,957
流動負債	分配前	12,493,958	15,340,799	20,599,071	21,177,118	34,110,909
	分配後	13,202,844	16,184,712	21,819,901	22,475,267	35,252,689
非流動負債		4,725,271	2,218,120	2,040,222	2,155,546	1,669,578
負債總額	分配前	17,219,229	17,558,919	22,639,293	23,332,664	35,780,487
	分配後	17,928,115	18,402,832	23,860,123	24,630,813	36,922,267
股本		3,375,651	3,375,651	3,544,434	4,476,377	4,715,196
資本公積		4,779,078	4,779,078	4,787,758	6,278,786	6,372,059
保留盈餘	分配前	2,686,517	3,290,053	4,116,498	4,466,459	4,635,715
	分配後	1,977,631	2,446,140	2,895,668	3,168,310	3,493,935
其他權益		(155,453)	822,144	1,426,951	1,702,470	1,179,500
庫藏股票		—	—	—	—	—
權益總額	分配前	10,685,793	12,266,926	13,875,641	16,924,092	16,902,470
	分配後	9,976,907	11,423,013	12,654,811	15,625,943	15,760,690

資料來源：各年度經會計師查核簽證之財務報告



## (4)我國財務會計準則(個體)

單位：新台幣仟元

項目	年度	最近五年度財務資料				
		101 年度	102 年度	103 年度	104 年度	105 年度
流動資產		18,551,209				
基金及投資		8,718,406				
固定資產		434,908				
無形資產		273,912				
其他資產		44,247				
資產總額		28,022,682				
流動負債	分配前	12,478,931				
	分配後	13,187,817				
長期負債		4,646,400				
其他負債		60,805				
負債總額	分配前	17,186,136				
	分配後	17,895,022				
股本		3,375,651				
資本公積		4,902,033				
保留盈餘	分配前	2,711,438				
	分配後	2,002,552				
金融商品未實現損益		320,557				
累積換算調整數		(476,010)				
庫藏股票		—				
未認列為退休金成本之淨損		2,877				
股東權益總額	分配前	10,836,546				
	分配後	10,127,660				

不適用

資料來源：各年度經會計師查核簽證之財務報告

## 2.簡明綜合損益表

### (1)國際財務報導準則(合併)

單位：新台幣仟元

項目	最近五年度財務資料					106年截至9月 30日財務資料
	101年度	102年度	103年度	104年度	105年度	
營業收入	80,351,279	87,759,131	107,766,685	113,598,195	144,147,461	129,574,828
營業毛利	4,667,155	5,115,209	6,181,262	6,390,299	6,925,005	5,965,363
營業利益	1,578,760	1,754,325	2,461,914	2,475,682	2,460,528	2,835,270
營業外收入及支出	(231,154)	(113,892)	(216,552)	(126,115)	(422,814)	(589,168)
稅前淨利	1,347,606	1,640,433	2,245,362	2,349,567	2,037,714	2,246,102
繼續營業單位 本期淨利	1,079,726	1,304,360	1,837,340	1,983,418	1,699,670	1,817,151
停業單位損失	—	—	—	—	—	—
本期淨利	1,079,726	1,304,360	1,837,340	1,983,418	1,699,670	1,817,151
本期其他綜合損益 (稅後淨額)	61,321	985,590	606,728	270,042	(531,221)	(1,051,586)
本期綜合損益總額	1,141,047	2,289,950	2,444,068	2,253,460	1,168,449	765,565
淨利歸屬於 母公司業主	1,078,920	1,304,342	1,837,202	1,983,249	1,699,457	1,816,989
淨利歸屬於 非控制權益	806	18	138	169	213	162
綜合損益總額歸屬 於母公司業主	1,140,242	2,290,019	2,443,948	2,253,253	1,168,254	765,472
綜合損益總額歸屬 於非控制權益	805	(69)	120	207	195	93
每股盈餘(註)(元)	2.67	3.19	4.48	4.27	3.61	3.82

資料來源：各年度經會計師查核簽證或核閱之財務報告

註：係以當年度加權平均流通在外股數並追溯至各年度之盈餘、員工酬勞及資本公積轉增資而增加之加權流通在外股數為計算基礎。

## (2)我國財務會計準則(合併)

單位：新台幣仟元

項目	年度	最近五年度財務資料				
		101 年度	102 年度	103 年度	104 年度	105 年度
營業收入		80,351,279				
營業毛利		4,667,155				
營業利益		1,575,970				
營業外收入及利益		69,306				
營業外費用及損失		300,460				
繼續營業部門 稅前損益		1,344,816				
繼續營業部門 損益		1,079,726				不適用
停業部門損益		—				
非常損益		—				
會計原則變動 之累積影響數		—				
本期損益		1,079,726				
每股盈餘(註)(元)		2.80				

資料來源：各年度經會計師查核簽證之財務報告

註：係以當年度加權平均流通在外股數並追溯至各年度之盈餘、員工酬勞及資本公積轉增資而增加之加權流通在外股數為計算基礎。

## (3)國際財務報導準則(個體)

單位：新台幣仟元

項目	最近五年度財務資料				
	101 年度	102 年度	103 年度	104 年度	105 年度
營業收入	63,820,650	67,831,021	83,407,830	87,510,801	113,704,123
營業毛利	1,833,312	2,028,678	2,674,826	2,646,154	3,067,319
營業利益	590,845	695,951	1,068,911	1,035,860	1,250,268
營業外收入及支出	613,521	786,758	1,021,132	1,135,037	649,185
稅前淨利	1,204,366	1,482,709	2,090,043	2,170,897	1,899,453
繼續營業單位 本期淨利	1,078,920	1,304,342	1,837,202	1,983,249	1,699,457
停業單位損失	—	—	—	—	—
本期淨利	1,078,920	1,304,342	1,837,202	1,983,249	1,699,457
本期其他綜合損益 (稅後淨額)	61,322	985,677	606,746	270,004	(531,203)
本期綜合損益總額	1,140,242	2,290,019	2,443,948	2,253,253	1,168,254
每股盈餘(註)(元)	2.67	3.19	4.48	4.27	3.61

資料來源：各年度經會計師查核簽證之財務報告

註：係以當年度加權平均流通在外股數並追溯至各年度之盈餘、員工酬勞及資本公積轉增資而增加之加權流通在外股數為計算基礎。

## (4)我國財務會計準則(個體)

單位：新台幣仟元

項目	最近五年度財務資料				
	101 年度	102 年度	103 年度	104 年度	105 年度
營業收入	63,820,650				
營業毛利	1,833,312				
營業利益	590,454				
營業外收入及利益	776,591				
營業外費用及損失	165,061				
繼續營業部門 稅前損益	1,201,984				
繼續營業部門 損益	1,076,576			不適用	
停業部門損益	—				
非常損益	—				
會計原則變動 之累積影響數	—				
本期損益	1,076,576				
每股盈餘(註)(元)	2.80				

資料來源：各年度經會計師查核簽證之財務報告

註：係以當年度加權平均流通在外股數並追溯至各年度之盈餘、員工酬勞及資本公積轉增資而增加之加權流通在外股數為計算基礎。

(二)影響上述簡明財務報表作一致性比較之重要事項如會計變動、公司合併或營業部門停工等及其發生對當年度財務報告之影響：無。

(三)最近五年度簽證會計師姓名及查核意見

1.最近五年度簽證會計師之姓名及其查核意見

年度	事務所名稱	會計師姓名	查核意見
101	資誠聯合會計師事務所	徐永堅、徐聖忠	無保留意見
102	資誠聯合會計師事務所	徐永堅、徐聖忠	無保留意見
103	資誠聯合會計師事務所	徐永堅、徐聖忠	無保留意見
104	資誠聯合會計師事務所	徐永堅、徐聖忠	無保留意見
105	資誠聯合會計師事務所	徐永堅、徐聖忠	無保留意見

2.最近五年度如有更換會計師之情事者，應列示公司、前任及繼任會計師對更換原因之說明：無。

#### (四)財務分析

##### 1.財務分析-國際財務報導準則(合併)

分析項目	年度	最近五年度財務分析					106年截至9月30日財務分析
		101年度	102年度	103年度	104年度	105年度	
財務結構(%)	負債占資產比率	66.25	64.55	67.21	64.13	72.47	75.61
	長期資金占不動產、廠房及設備比率	2,539.24	2,283.14	2,512.01	3,643.00	3,928.30	2,369.48
償債能力(%)	流動比率	177.87	157.76	149.11	153.90	133.59	127.68
	速動比率	102.67	94.13	89.17	94.33	81.43	67.06
	利息保障倍數	13.20	14.26	13.87	12.75	8.24	7.14
經營能力	應收款項週轉率(次)	8.32	7.77	8.40	6.15	5.38	5.61
	平均收現日數	44	47	43	59	68	65
	存貨週轉率(次)	6.83	6.79	7.30	6.72	7.09	6.31
	應付款項週轉率(次)	8.38	7.90	8.83	9.10	9.18	7.86
	平均銷貨日數	53	54	50	54	51	58
	不動產、廠房及設備週轉率(次)	129.55	141.02	169.56	195.89	288.70	277.89
	總資產週轉率(次)	2.89	2.65	2.80	2.54	2.66	2.66
獲利能力	資產報酬率(%)	4.21	4.25	5.15	4.80	3.56	4.35
	權益報酬率(%)	11.18	11.36	14.06	12.88	10.05	14.41
	稅前純益占實收資本比率(%)	39.92	48.60	63.35	52.49	43.22	62.95
	純益率(%)	1.34	1.49	1.70	1.75	1.18	1.40
	每股盈餘(註2)(元)	2.67	3.19	4.48	4.27	3.61	3.82
現金流量	現金流量比率(%)	註1	1.05	註1	註1	註1	註1
	現金流量允當比率(%)	註1	註1	註1	註1	註1	註1
	現金再投資比率(%)	註1	註1	註1	註1	註1	註1
槓桿度	營運槓桿度	2.84	2.75	2.40	2.44	2.60	2.01
	財務槓桿度	1.08	1.08	1.08	1.09	1.13	1.15

請說明最近二年度各項財務比率變動原因。(若增減變動未達20%者可免分析)

1.利息保障倍數/資產報酬率/權益報酬率/純益率：105年度較104年度減少超過20%，主因105年度提列呆帳損失減少獲利所致。

2.不動產、廠房及設備週轉率：因105年度本集團營業額增加26.89%，因此週轉率增加超過20%。

資料來源：各年度經會計師查核簽證或核閱之財務報告

註1：若為負數，則不列示。

註2：係以當年度加權平均流通在外股數並追溯至各年度之盈餘、員工酬勞及資本公積轉增資而增加之加權流通在外股數為計算基礎。

分析項目之計算公式如下：

##### 1.財務結構

(1)負債占資產比率=負債總額/資產總額。

(2)長期資金占不動產、廠房及設備比率=(權益總額+非流動負債)/不動產、廠房及設備淨額。

##### 2.償債能力

(1)流動比率=流動資產/流動負債。

(2)速動比率=(流動資產-存貨-預付費用)/流動負債。

(3)利息保障倍數=所得稅及利息費用前純益/本期利息支出。

##### 3.經營能力

(1)應收款項(包括應收帳款與因營業而產生之應收票據)週轉率=銷貨淨額/各期平均應收款項(包括應收帳款與因營業而產生之應收票據)餘額。

(2)平均收現日數=365/應收款項週轉率。

(3)存貨週轉率=銷貨成本/平均存貨額。

(4)應付款項(包括應付帳款與因營業而產生之應付票據)週轉率=銷貨成本/各期平均應付款項(包括應付帳款與因營業而產生之應付票據)餘額。

(5)平均銷貨日數=365/存貨週轉率。

(6)不動產、廠房及設備週轉率=銷貨淨額/平均不動產、廠房及設備淨額。

(7)總資產週轉率=銷貨淨額/平均資產總額。

#### 4.獲利能力

(1)資產報酬率=[稅後損益+利息費用×(1-稅率)]/平均資產總額。

(2)權益報酬率=稅後損益/平均權益總額。

(3)純益率=稅後損益/銷貨淨額。

(4)每股盈餘=(歸屬於母公司業主之損益-特別股股利)/加權平均已發行股數。

#### 5.現金流量

(1)現金流量比率=營業活動淨現金流量/流動負債。

(2)淨現金流量允當比率=最近五年度營業活動淨現金流量/最近五年度(資本支出+存貨增加額+現金股利)。

(3)現金再投資比率=(營業活動淨現金流量-現金股利)/(不動產、廠房及設備毛額+長期投資+其他非流動資產+營運資金)。

#### 6.槓桿度

(1)營運槓桿度=(營業收入淨額-變動營業成本及費用)/營業利益。

(2)財務槓桿度=營業利益/(營業利益-利息費用)。

## 2.財務分析-我國財務會計準則(合併)

分析項目		年度					
		最近	五年度				
		101年度	102年度	103年度	104年度	105年度	
財務結構 (%)	負債占資產比率	65.88	不適用				
	長期資金占固定資產比率	2,544.59					
償債能力 (%)	流動比率	179.55					
	速動比率	104.27					
	利息保障倍數	13.17					
經營能力	應收款項週轉率(次)	8.50					
	平均收現日數	43					
	存貨週轉率(次)	6.83					
	應付款項週轉率(次)	2.10					
	平均銷貨日數	53					
	固定資產週轉率(次)	129.55					
	總資產週轉率(次)	2.89					
獲利能力	資產報酬率(%)	4.21					
	股東權益報酬率(%)	11.08					
	占實收資本比率(%)	營業利益					46.69
		稅前純益					39.84
	純益率(%)	1.34					
	每股盈餘(註 2)(元)	2.80					
現金流量	現金流量比率(%)	註 1					
	現金流量允當比率(%)	5.84					
	現金再投資比率(%)	註 1					
槓桿度	營運槓桿度	2.76					
	財務槓桿度	1.08					
請說明最近二年度各項財務比率變動原因(若增減變動未達 20% 者可免分析)：不適用							

資料來源：各年度經會計師查核簽證之財務報告

註 1：若為負數，則不列示。

註 2：係以當年度加權平均流通在外股數並追溯至各年度之盈餘、員工酬勞及資本公積轉增資而增加之加權流通在外股數為計算基礎。

分析項目之計算公式如下：

### 1.財務結構

(1)負債占資產比率＝負債總額／資產總額。

(2)長期資金占固定資產比率＝（股東權益淨額＋長期負債）／固定資產淨額。

### 2.償債能力

(1)流動比率＝流動資產／流動負債。

(2)速動比率＝（流動資產－存貨－預付費用）／流動負債。

(3)利息保障倍數＝所得稅及利息費用前純益／本期利息支出。

### 3.經營能力

(1)應收款項(包括應收帳款與因營業而產生之應收票據)週轉率＝銷貨淨額／各期平均應收款項(包括應收帳款與因營業而產生之應收票據)餘額。

(2)平均收現日數＝365／應收款項週轉率。

(3)存貨週轉率＝銷貨成本／平均存貨額。

(4)應付款項(包括應付帳款與因營業而產生之應付票據)週轉率＝銷貨成本／各期平均應付款項(包括應付帳款與因營業而產生之應付票據)餘額。



(5) 平均銷貨日數 =  $365 / \text{存貨週轉率}$ 。

(6) 固定資產週轉率 =  $\text{銷貨淨額} / \text{平均固定資產淨額}$ 。

(7) 總資產週轉率 =  $\text{銷貨淨額} / \text{平均資產總額}$ 。

#### 4. 獲利能力

(1) 資產報酬率 =  $[\text{稅後損益} + \text{利息費用} \times (1 - \text{稅率})] / \text{平均資產總額}$ 。

(2) 股東權益報酬率 =  $\text{稅後損益} / \text{平均股東權益淨額}$ 。

(3) 純益率 =  $\text{稅後損益} / \text{銷貨淨額}$ 。

(4) 每股盈餘 =  $(\text{稅後淨利} - \text{特別股股利}) / \text{加權平均已發行股數}$ 。

#### 5. 現金流量

(1) 現金流量比率 =  $\text{營業活動淨現金流量} / \text{流動負債}$ 。

(2) 淨現金流量允當比率 =  $\text{最近五年度營業活動淨現金流量} / \text{最近五年度}(\text{資本支出} + \text{存貨增加額} + \text{現金股利})$ 。

(3) 現金再投資比率 =  $(\text{營業活動淨現金流量} - \text{現金股利}) / (\text{固定資產毛額} + \text{長期投資} + \text{其他資產} + \text{營運資金})$ 。

#### 6. 槓桿度

(1) 營運槓桿度 =  $(\text{營業收入淨額} - \text{變動營業成本及費用}) / \text{營業利益}$ 。

(2) 財務槓桿度 =  $\text{營業利益} / (\text{營業利益} - \text{利息費用})$ 。

### 3.財務分析-國際財務報導準則(個體)

分析項目		最近五年度財務分析				
		101 年度	102 年度	103 年度	104 年度	105 年度
財務結構 (%)	負債占資產比率	61.71	58.87	62.00	57.96	67.92
	長期資金占不動產、廠房及設備比率	3,543.52	3,158.44	3,471.53	4,125.59	4,262.10
償債能力 (%)	流動比率	146.89	120.59	115.29	122.51	108.54
	速動比率	65.54	53.09	56.59	61.82	59.67
	利息保障倍數	14.78	15.45	15.42	14.63	10.23
經營能力	應收款項週轉率(次)	12.01	11.67	13.40	9.14	7.84
	平均收現日數	30	31	27	40	47
	存貨週轉率(次)	6.47	6.56	7.36	6.90	7.54
	應付款項週轉率(次)	7.96	7.84	9.30	9.77	9.83
	平均銷貨日數	56	56	50	53	48
	不動產、廠房及設備週轉率(次)	144.16	151.83	181.90	190.05	253.18
	總資產週轉率(次)	2.54	2.35	2.51	2.28	2.45
獲利能力	資產報酬率(%)	4.59	4.81	5.90	5.51	4.02
	權益報酬率(%)	11.18	11.37	14.06	12.88	10.05
	稅前純益占實收資本比率(%)	35.68	43.92	58.97	48.50	40.28
	純益率(%)	1.69	1.92	2.20	2.27	1.49
	每股盈餘(註 2)(元)	2.67	3.19	4.48	4.27	3.61
現金流量	現金流量比率(%)	註 1	2.65	註 1	註 1	註 1
	現金流量允當比率(%)	註 1	註 1	註 1	註 1	註 1
	現金再投資比率(%)	註 1	註 1	註 1	註 1	註 1
槓桿度	營運槓桿度	3.01	2.70	2.38	2.33	2.15
	財務槓桿度	1.17	1.17	1.16	1.18	1.20

請說明最近二年度各項財務比率變動原因。(若增減變動未達 20% 者可免分析)

- 1.利息保障倍數/資產報酬率/權益報酬率/純益率：105 年度較 104 年度減少超過 20%，主要原因 105 年度提列呆帳損失減少貨利所致。
- 2.不動產、廠房及設備週轉率：因 105 年度本集團營業額增加 26.89%，因此週轉率增加超過 20%。

資料來源：各年度經會計師查核簽證之財務報告

註 1：若為負數，則不列示。

註 2：係以當年度加權平均流通在外股數並追溯至各年度之盈餘、員工紅利及資本公積轉增資而增加之加權流通在外股數為計算基礎。

分析項目之計算公式如下：

#### 1.財務結構

(1)負債占資產比率=負債總額/資產總額。

(2)長期資金占不動產、廠房及設備比率=(權益總額+非流動負債)/不動產、廠房及設備淨額。

#### 2.償債能力

(1)流動比率=流動資產/流動負債。

(2)速動比率=(流動資產-存貨-預付費用)/流動負債。

(3)利息保障倍數=所得稅及利息費用前純益/本期利息支出。

#### 3.經營能力

(1)應收款項(包括應收帳款與因營業而產生之應收票據)週轉率=銷貨淨額/各期平均應收款項(包括應收帳款與因營業而產生之應收票據)餘額。

(2)平均收現日數=365/應收款項週轉率。

(3)存貨週轉率=銷貨成本/平均存貨額。

- (4)應付款項(包括應付帳款與因營業而產生之應付票據)週轉率=銷貨成本/各期平均應付款項(包括應付帳款與因營業而產生之應付票據)餘額。
- (5)平均銷貨日數=365/存貨週轉率。
- (6)不動產、廠房及設備週轉率=銷貨淨額/平均不動產、廠房及設備淨額。
- (7)總資產週轉率=銷貨淨額/平均資產總額。
- 4.獲利能力
- (1)資產報酬率=[稅後損益+利息費用×(1-稅率)]/平均資產總額。
- (2)權益報酬率=稅後損益/平均權益總額。
- (3)純益率=稅後損益/銷貨淨額。
- (4)每股盈餘=(歸屬於母公司業主之損益-特別股股利)/加權平均已發行股數。
- 5.現金流量
- (1)現金流量比率=營業活動淨現金流量/流動負債。
- (2)淨現金流量允當比率=最近五年度營業活動淨現金流量/最近五年度(資本支出+存貨增加額+現金股利)。
- (3)現金再投資比率=(營業活動淨現金流量-現金股利)/(不動產、廠房及設備毛額+長期投資+其他非流動資產+營運資金)。
- 6.槓桿度
- (1)營運槓桿度=(營業收入淨額-變動營業成本及費用)/營業利益。
- (2)財務槓桿度=營業利益/(營業利益-利息費用)。

4.財務分析-我國財務會計準則(個體)

分析項目		年度	最近五年度財務分析				
		101 年度	102 年度	103 年度	104 年度	105 年度	
財務結構 (%)	負債占資產比率	61.33	不適用				
	長期資金占固定資產比率	3,560.05					
償債能力 (%)	流動比率	148.66					
	速動比率	67.20					
	利息保障倍數	14.75					
經營能力	應收款項週轉率(次)	12.01					
	平均收現日數	30					
	存貨週轉率(次)	6.07					
	應付款項週轉率(次)	7.96					
	平均銷貨日數	60					
	固定資產週轉率(次)	144.16					
	總資產週轉率(次)	2.54					
獲利能力	資產報酬率(%)	4.57					
	股東權益報酬率(%)	11.05					
	占實收	營業利益					17.49
	資本比率(%)	稅前純益					35.61
	純益率(%)	1.69					
	每股盈餘(註 2)(元)	2.80					
現金流量	現金流量比率(%)	註 1					
	現金流量允當比率(%)	註 1					
	現金再投資比率(%)	註 1					
槓桿度	營運槓桿度	3.01					
	財務槓桿度	1.17					
請說明最近二年度各項財務比率變動原因(若增減變動未達 20% 者可免分析)：不適用。							

資料來源：經會計師查核簽證之財務報告

註 1：若為負數，則不列示。

註 2：係以當年度加權平均流通在外股數並追溯至各年度之盈餘、員工酬勞及資本公積轉增資而增加之加權流通在外股數為計算基礎。

分析項目之計算公式如下：

1.財務結構

(1)負債占資產比率＝負債總額／資產總額。

(2)長期資金占固定資產比率＝（股東權益淨額＋長期負債）／固定資產淨額。

2.償債能力

(1)流動比率＝流動資產／流動負債。

(2)速動比率＝（流動資產－存貨－預付費用）／流動負債。

(3)利息保障倍數＝所得稅及利息費用前純益／本期利息支出。

3.經營能力

(1)應收款項(包括應收帳款與因營業而產生之應收票據)週轉率＝銷貨淨額／各期平均應收款項(包括應收帳款與因營業而產生之應收票據)餘額。

(2)平均收現日數＝365／應收款項週轉率。

(3)存貨週轉率＝銷貨成本／平均存貨額。

(4)應付款項(包括應付帳款與因營業而產生之應付票據)週轉率＝銷貨成本／各期平均應付款項(包括應付帳款與因營業而產生之應付票據)餘額。

- (5) 平均銷貨日數 = 365 / 存貨週轉率。  
 (6) 固定資產週轉率 = 銷貨淨額 / 平均固定資產淨額。  
 (7) 總資產週轉率 = 銷貨淨額 / 平均資產總額。

4. 獲利能力

- (1) 資產報酬率 = [稅後損益 + 利息費用 × (1 - 稅率)] / 平均資產總額。  
 (2) 股東權益報酬率 = 稅後損益 / 平均股東權益淨額。  
 (3) 純益率 = 稅後損益 / 銷貨淨額。  
 (4) 每股盈餘 = (稅後淨利 - 特別股股利) / 加權平均已發行股數。

5. 現金流量

- (1) 現金流量比率 = 營業活動淨現金流量 / 流動負債。  
 (2) 淨現金流量允當比率 = 最近五年度營業活動淨現金流量 / 最近五年度(資本支出 + 存貨增加額 + 現金股利)。  
 (3) 現金再投資比率 = (營業活動淨現金流量 - 現金股利) / (固定資產毛額 + 長期投資 + 其他資產 + 營運資金)。

6. 槓桿度

- (1) 營運槓桿度 = (營業收入淨額 - 變動營業成本及費用) / 營業利益。  
 (2) 財務槓桿度 = 營業利益 / (營業利益 - 利息費用)。

(五) 會計項目重大變動說明

比較最近二年度資產負債表及綜合損益表之會計項目，若金額變動達百分之十以上，且金額達當年度資產總額百分之一者，其變化說明如下：

1. 合併財務報告

單位：新台幣仟元

項目	105 年度		104 年度		增減變動		差異數說明
	金額	% (註 1)	金額	% (註 1)	金額	% (註 2)	
應收帳款淨額	29,301,935	48	22,805,921	48	6,496,014	28.48	主係因 105 年第四季單季營收較 104 年同期大幅成長，致使應收帳款亦隨之同步增加。
其他應收款	2,693,317	4	1,154,578	3	1,538,739	133.27	主係因應收帳款讓售，保留尚未預支之價金較高所致。
存貨	22,133,152	36	16,551,947	35	5,581,205	33.72	主係受惠於終端應用市場之持續發展，各代理線銷售狀況佳下，公司增加備貨所致。
短期借款	22,013,337	36	15,261,376	32	6,751,961	44.24	主係公司為支應營運週轉資金而增加動撥銀行借款所致。
應付帳款	18,656,748	30	11,249,387	24	7,407,361	65.85	主係因公司增加備貨，其對應之應付款項亦同步上升。
應付公司債	1,396,535	2	—	—	1,396,535	—	主係 105 年度公司發行國內第五次無擔保可轉換公司債 1,500,000 千元所致。
長期借款	—	—	1,905,880	4	(1,905,880)	(100.00)	主係償還銀行聯貸借款所致。
營業收入	144,147,461	100	113,598,195	100	30,549,266	26.89	105 年度公司產品應用在通訊領域大幅成長，加上電腦周邊與消費性電子領域表現優於預期，公司出貨暢旺，致使營業收入及營業成本上升。
營業成本	137,222,456	95	107,207,896	94	30,014,560	28.00	
國外營運機構財務報表換算之兌換差額	(379,441)	—	282,581	—	(662,022)	(234.28)	主係因匯率波動影響所致。

註1：%係指該科目於各相關報表之同型比率。

註2：%係指以前一年度為100%所計算之變動率。

註3：104及105年度財務資料業經會計師查核簽證。

2. 個體財務報告

單位：新台幣仟元

項目	105 年度		104 年度		增減變動		差異數說明
	金額	% (註 1)	金額	% (註 1)	金額	% (註 2)	
應收帳款淨額	13,191,196	25	7,854,835	19	5,336,361	67.94	主係因 105 年第四季單季營收較 104 年同期大幅成長，致使應收帳款亦隨之同步增加。

項目	105 年度		104 年度		增減變動		差異數說明
	金額	% (註 1)	金額	% (註 1)	金額	% (註 2)	
應收帳款-關係人淨額	3,295,983	6	4,446,543	11	(1,150,560)	(25.88)	主係 104 年度對關係人銷貨較集中於第四季所致。
其他應收款	1,564,409	3	632,150	2	932,259	147.47	主係因應收帳款讓售，保留尚未預支之價金較高所致。
其他應收款-關係人	1,740,077	3	710	—	1,739,367	244,981.27	主係本公司資金貸與子公司所致。
存貨	16,570,326	32	12,761,133	32	3,809,193	29.85	主係受惠於終端應用市場之持續發展，各代理線銷售狀況佳下，公司增加備貨所致。
採用權益法之投資	14,708,849	28	13,357,648	33	1,351,201	10.12	主係 105 年度被投資公司獲利情形良好及增加投資所致。
短期借款	17,414,582	33	11,754,542	29	5,660,040	48.15	主係公司為支應營運週轉資金而增加動撥銀行借款所致。
應付帳款	14,256,019	27	8,049,504	20	6,206,515	77.10	主係因公司增加備貨，其對應之應付款項亦同步上升。
應付公司債	1,396,535	3	—	—	1,396,535	—	主係 105 年度公司發行國內第五次無擔保可轉換公司債 1,500,000 千元所致。
長期借款	—	—	1,905,880	5	(1,905,880)	(100.00)	主係償還銀行聯貸借款所致。
營業收入	113,704,123	100	87,510,801	100	26,193,322	29.93	105 年度公司產品應用在通訊領域大幅成長，加上電腦周邊與消費性電子領域表現優於預期，公司出貨暢旺，致使營業收入及營業成本上升。
營業成本	110,636,804	97	84,864,647	97	25,772,157	30.37	
國外營運機構財務報表換算之兌換差額	(215,398)	—	381,967	—	(597,365)	(156.39)	主係因匯率波動影響所致。

註1：%係指該科目於各相關報表之同型比率。

註2：%係指以前一年度為100%所計算之變動率。

註3：104及105年度財務資料業經會計師查核簽證。

## 二、財務報告應記載事項

(一)發行人申報募集發行有價證券時之最近二年度財務報告及會計師查核報告，並應加列最近一季依法公告申報之財務報告

1.104 年度合併財務報告及會計師查核報告：請參閱附件二。

2.105 年度合併財務報告及會計師查核報告：請參閱附件三。

3.106 年第二季合併財務報告及會計師核閱報告：請參閱附件四。

(二)最近二年度發行人經會計師查核簽證之年度個體財務報告。但不包括重要會計項目明細表。

1.104 年度個體財務報告及會計師查核報告：請參閱附件五。

2.105 年度個體財務報告及會計師查核報告：請參閱附件六。

(三)發行人申報募集發行有價證券後，截至公開說明書刊印日前，如有最近期經會計師查核簽證或核閱之財務報告及個體財務報告，應併予揭露：106 年第三季合併財務報告及會計師核閱報告，請參閱附件七。

## 三、財務概況其他重要事項

(一)公司及其關係企業最近二年度及截至公開說明書刊印日止，如有發生財務週轉困難情事，應列明其對公司財務狀況之影響：無。

(二)最近二年度及截至公開說明書刊印日止，有發生公司法第 185 條情事者，應揭露之資訊：無。

(三)期後事項：無。

(四)其他：無。

#### 四、財務狀況及經營結果之檢討分析

##### (一)財務狀況

最近二年度資產、負債及權益發生重大變動之主要原因及其影響，若影響重大者應說明未來因應計畫：

單位：新台幣仟元

項目	年度	105 年度	104 年度	差異		說明 (註)
				金額	%	
流動資產		57,161,650	43,188,730	13,972,920	32.35	(1)
不動產、廠房及設備		473,907	524,676	(50,769)	(9.68)	-
無形資產		1,550,858	1,576,655	(25,797)	(1.64)	-
其他資產		2,217,966	1,886,771	331,195	17.55	-
資產總額		61,404,381	47,176,832	14,227,549	30.16	(1)
流動負債		42,787,905	28,062,866	14,725,039	52.47	(2)
非流動負債		1,713,366	2,189,291	(475,925)	(21.74)	-
負債總額		44,501,271	30,252,157	14,249,114	47.10	(2)
歸屬於母公司業主之權益		16,902,470	16,924,092	(21,622)	(0.13)	-
股本		4,715,196	4,476,377	238,819	5.34	-
資本公積		6,372,059	6,278,786	93,273	1.49	-
保留盈餘		4,635,715	4,466,459	169,256	3.79	-
其他權益		1,179,500	1,702,470	(522,970)	(30.72)	-
非控制權益		640	583	57	9.78	-
權益總額		16,903,110	16,924,675	(21,565)	(0.13)	-
1.增減比例變動分析說明(前後期變動達百分之二十以上，且變動金額達總資產百分之一者)： (1)流動資產、資產總額增加：主係業績成長致應收款項同步上升，及受惠下游客戶需求持續增加而加強備貨所致。 (2)流動負債、負債總額增加：主係因應業績成長而向銀行融通短期借款供營運週轉，及備貨增加下，應付款項同步上升所致。						
2.重大變動項目之未來因應計畫： 本集團整體表現尚無重大異常，故尚無需擬訂因應計畫。						

資料來源：105 年度經會計師查核簽證之財務報告。

## (二)財務績效

### 1.最近二年度營業收入、營業純益及稅前純益重大變動之主要原因

單位：新台幣仟元

項目	105 年度	104 年度	增(減)金額	變動比例%	說明(註)
營業收入	144,147,461	113,598,195	30,549,266	26.89	(1)
營業成本	(137,222,456)	(107,207,896)	(30,014,560)	28.00	(1)
營業毛利	6,925,005	6,390,299	534,706	8.37	-
營業費用	(4,464,477)	(3,914,617)	(549,860)	14.05	
營業利益	2,460,528	2,475,682	(15,154)	(0.61)	-
營業外收入及支出	(422,814)	(126,115)	(296,699)	235.26	(2)
稅前淨利	2,037,714	2,349,567	(311,853)	(13.27)	-
所得稅費用	(338,044)	(366,149)	28,105	(7.68)	
本期淨利	1,699,670	1,983,418	(283,748)	(14.31)	-

增減比例變動分析說明(前後期變動達百分之二十以上，且變動金額達五千萬元以上者)：

(1)營業收入及營業成本增加：105 年度公司產品應用在通訊領域大幅成長，加上電腦周邊與消費性電子領域表現優於預期，公司出貨暢旺，致使營業收入及營業成本上升。

(2)營業外支出增加：主係 105 年度受匯率波動影響，以致匯兌損失上升，又 104 年度處分子公司-茂宣之不動產，使 104 年度產生處分固定資產利益，而 105 年度無此情事，加上 105 年度為支應營運週轉資金增加動撥銀行借款及應收帳款讓售而產生之財務成本較 104 年度增加所致。

資料來源：105 年度經會計師查核簽證之財務報告。

### 2.預期銷售數量與其依據，對公司未來財務業務之可能影響及因應計畫

本集團主要銷售產品為各種電子零組件，因產品種類繁多且各項產品銷售單價差異頗大，故不適宜以銷售量做為衡量基礎。惟就本集團整體銷售預期而言，本集團參酌市場及總體經濟發展分析進行未來一年銷售情形之趨勢預測，並佐以主要銷售客戶之需求，預期本集團未來一年之銷售仍呈持續成長之趨勢。

## (三)現金流量

### 1.最近年度現金流量變動之分析說明

單位：新台幣仟元

105 年期初現金餘額 (1)	全年來自營業活動之淨現金流量 (2)	全年來自非營業活動淨現金流量 (3)	105 年 12 月 31 日現金餘額 (1)+(2)+(3)
1,579,320	(4,811,160)	5,312,612	2,080,772

重大變動項目說明：

1.營業活動：主因營收增加相對營運資金增加，以致產生營業活動現金流量流出。

2.非營業活動：因應業務所需而增加短期借款及發行轉換公司債致產生現金流入。

### 2.流動性不足之改善計畫：本公司尚無資金流動性不足之情形。



### 3.未來一年(106 年度)現金流動性分析

單位：新台幣仟元

期初現金 餘額 (1)	全年來自營業 活動淨現金流量 (2)	全年來自非營業 活動淨現金流量 (3)	預計現金剩餘 數額 (1)+(2)+(3)	預計現金不足額 之補救措施	
				投資計畫	理財計畫
2,080,772	(265,447)	(342,442)	1,472,883	—	—

未來一年現金流量變動情形分析：

- 營業活動淨現金流量：預估今年集團營業規模仍持續成長，營運資金需求增加，然集團將持續致力於控制營運現金流量周轉天期，調整應收帳款、應付帳款及存貨天期，致營業活動淨現金流量為小幅流出。
- 非營業活動淨現金流量：美國於去年及今年初持續升息情，造成集團以美金計價之銀行借款產生較高利息費用，在營業活動有效控制營運現金週轉天期情況下，將讓多餘帳上資金用於償還銀行借款，使得全年非營業活動現金流量為小幅流出。

#### (四)最近年度重大資本支出對財務業務之影響

本集團取得上海市及北京市不動產供辦公自用，為集團營運所必需，且其金額尚非重大，應不致對財務業務產生重大影響。

#### (五)最近年度轉投資政策、其獲利或虧損之主要原因、改善計畫及未來一年投資計畫

本公司之轉投資係以長期策略為主要原則；105 年度採用權益法投資之轉投資獲利為新台幣 947,643 仟元，未來本公司持續此轉投資原則，若與集團有互補或加乘作用者，均不排除任何投資計畫。

#### (六)其他重要事項：無

## 伍、特別記載事項

### 一、內部控制制度執行狀況

(一)最近三年度會計師提出之內部控制改進建議及內部稽核發現重大缺失之改善情形

#### 1.會計師提出之內部控制改進建議及改善情形

年度	會計師提出之內部控制改進建議內容	本公司改善情形
103	無重大缺失	—
104	無重大缺失	—
105	無重大缺失	—

2.內部稽核發現之重大缺失及其改善情形：無。

(二)內部控制聲明書：請參閱第 144 頁。

(三)委託會計師專案審查內部控制者，應列明其原因、會計師審查意見、公司改善措施及缺失事項改善情形：不適用。

二、委託經金管會核准或認可之信用評等機構進行評估者，應揭露該信用評等機構所出具之評等報告：不適用。

三、證券承銷商評估總結意見：請參閱第 145 頁。

四、律師法律意見書：請參閱第 146 頁。

五、由發行人填寫並經會計師複核之案件檢查表彙總意見：不適用。

六、前次募集與發行有價證券於申報生效(申請核准)時經金管會通知應自行改進事項之改進情形：無。

七、本次募集與發行有價證券申報生效時經金管會通知應補充揭露之事項：不適用。

八、公司初次上市、上櫃或前次及最近三年度申報募集與發行有價證券時，於公開說明書中揭露之聲明書或承諾事項及其目前執行情形：無。

九、最近年度及截至公開說明書刊印日止董事或監察人對董事會通過重要決議有不同意見且有記錄或書面聲明者，其主要內容：無。

十、最近年度及截至公開說明書刊印日止公司及其內部人員依法被處罰、公司對其內部人員違反內部控制制度規定之處罰、主要缺失與改善情形：無。

十一、證券承銷商、發行人及其董事、監察人、總經理、財務或會計主管以及與本次申報募集發行有價證券案件有關之經理人等人出具不得退還或收取承銷相關費用之聲明書：請參閱第 147 頁至 163 頁。

十二、發行人辦理現金增資或募集具股權性質之公司債，並採詢價圈購對外公開承銷之案件，證券承銷商及發行人等出具不得配售予關係人及內部人等對象之聲明書：不適用。

十三、其他必要補充說明事項：無。

十四、發行人視所營事業性質，委請在技術、業務、財務等各方面具備專業知識及豐富經驗之專家，就發行人目前營運狀況及本次發行有價證券後之未來發展，進行比較分析並出具意見者，應揭露該等專家之評估意見：無。

十五、上市上櫃公司就公司治理運作情形應記載事項

(一)董事會運作情形

105 年度及 106 年截至公開說明書刊印日止，董事會召開 17 次【A】，董事出席情形如下：

職稱	姓名	實際出(列)席 次數【B】	委託出席 次數	實際出(列)席率 【B/A】(%)	備註
董事長	鄭文宗	17	0	100.00%	105 年 6 月 3 日改選連任
董事	許文紅	14	3	82.35%	105 年 6 月 3 日改選連任
董事	鄭更義	14	1	82.35%	105 年 6 月 3 日改選連任
董事	孫繼文	11	2	84.62%	105 年 6 月 3 日改選連任 106 年 7 月 6 日辭任
董事	高新明	14	3	82.35%	105 年 6 月 3 日改選連任
獨立董事	程天縱	12	1	92.31%	105 年 6 月 3 日改選新任
獨立董事	龔汝沁	12	1	92.31%	105 年 6 月 3 日改選新任

其他應記載事項：

一、董事會之運作如有下列情形之一者，應敘明董事會日期、期別、議案內容、所有獨立董事意見及公司對獨立董事意見之處理：

(一)證券交易法第 14 條之 3 所列事項

董事會	議案內容及決議結果
第八屆第一次 105 年 6 月 3 日	<p>◎委任第三屆薪資報酬委員會成員案。</p> <p>獨立董事意見：無反對或保留意見。 公司對獨立董事意見之處理：不適用。 決議結果：除有自身利害關係之獨立董事因利益迴避而未參與討論及表決外，本案經主席徵詢其餘出席董事無異議照案通過，委任龔汝沁小姐、葉正哲先生及魯慧中小姐，續任本屆薪資報酬委員會成員。</p>
第八屆第二次 105 年 7 月 11 日	<p>◎本公司董監事酬金分配案。</p> <p>◎「內部控制制度」修正案。</p> <p>◎資金貸與子公司茂宣企業股份有限公司新台幣參億元案。</p> <p>◎擬由本公司新增連帶保證，提供關係企業(文晔領科商貿(深圳)有限公司及文晔領科(上海)投資有限公司)向銀行取得往來額度案。</p> <p>◎擬由本公司續予連帶保證，提供關係企業(Solomon QCE Limited)向銀行取得往來額度案。</p> <p>獨立董事意見：無反對或保留意見。 公司對獨立董事意見之處理：不適用。 決議結果：本公司董監事酬金分配案除有自身利害關係之董事因利益迴避而未參與討論及表決外，經主席徵詢其餘出席董事全體無異議照案通過；其餘各案經主席徵詢全體出席董事無異議照案通過。</p>
第八屆第三次 105 年 8 月 10 日	<p>◎資金貸與子公司文晔領科(上海)投資有限公司人民幣壹億伍仟捌佰萬元案。</p> <p>◎資金貸與子公司文晔領科商貿(深圳)有限公司人民幣貳億貳仟壹佰捌拾萬元案。</p> <p>◎擬由本公司新增連帶保證，提供關係企業(文晔領科(上海)投資有限公司)向銀行取得授信額度案。</p> <p>◎擬由本公司續予連帶保證，提供關係企業(文晔領科(香港)有限公司)向銀行取得短期綜合額度案。</p> <p>獨立董事意見：無反對或保留意見。 公司對獨立董事意見之處理：不適用。 決議結果：經主席徵詢全體出席董事無異議照案通過。</p>
第八屆第四次	◎擬由本公司背書保證提供子公司(茂宣企業股份有限公司及 Solomon

105 年 11 月 7 日	<p>QCE Limited)向供應商取得購貨信用額度案。</p> <p>◎本公司對子公司茂宣企業股份有限公司現金增資新台幣 10 億元案。</p> <p>獨立董事意見：無反對或保留意見。 公司對獨立董事意見之處理：不適用。 決議結果：經主席徵詢全體出席董事無異議照案通過。</p>
第八屆第五次 106 年 1 月 6 日	<p>◎105 年度經理人年終及績效獎金給付案。</p> <p>◎106 年度經理人薪資報酬給付案。</p> <p>◎會計師委任暨獨立性評估案。</p> <p>◎擬資金貸與子公司文晔領科(上海)投資有限公司人民幣壹億參仟萬元案。</p> <p>◎擬由本公司續予連帶保證，提供關係企業(文晔領科(香港)有限公司、慶成企業有限公司、WT Technology Korea Co., Ltd.及 Wonchang Semiconductor Co., Ltd.)向銀行取得往來額度案。</p> <p>獨立董事意見：無反對或保留意見。 公司對獨立董事意見之處理：不適用。 決議結果：105 年度經理人年終及績效獎金給付案及 106 年度經理人薪資報酬給付案除有自身利害關係之董事(鄭文宗及許文紅)因利益迴避而未參與討論及表決外，經主席徵詢其餘出席董事全體無異議照案通過；其餘各案經主席徵詢全體出席董事無異議照案通過。</p>
第八屆第七次 106 年 3 月 23 日	<p>◎本公司擬捐贈「財團法人文晔教育基金會」案。</p> <p>獨立董事意見：無反對或保留意見。 公司對獨立董事意見之處理：不適用。 決議結果：本案除董事長鄭文宗先生及董事許文紅小姐因利益迴避而未參與討論及表決外，經主席徵詢其餘出席董事全體無異議照案通過。</p>
第八屆第八次 106 年 4 月 6 日	<p>◎本公司擬以現金對價之股份轉換方式取得宣昶股份有限公司百分之百股份案。</p> <p>◎「取得或處分資產處理程序」修正案。</p> <p>獨立董事意見：無反對或保留意見。 公司對獨立董事意見之處理：不適用。 決議結果：經主席徵詢全體出席董事無異議照案通過。</p>
第八屆第九次 106 年 5 月 9 日	<p>◎擬由本公司新增連帶保證，提供關係企業(文晔領科商貿(深圳)有限公司)向銀行取得往來額度案。</p> <p>◎擬由本公司續予連帶保證，提供關係企業(文晔領科商貿(深圳)有限公司及文晔領科(上海)投資有限公司)向銀行取得往來額度案。</p> <p>獨立董事意見：無反對或保留意見。 公司對獨立董事意見之處理：不適用。 決議結果：經主席徵詢全體出席董事無異議照案通過。</p>
第八屆第十次 106 年 7 月 10 日	<p>◎本公司董監事酬勞分配案。</p> <p>◎擬資金貸與子公司茂宣企業股份有限公司新台幣壹拾貳億元案。</p> <p>◎擬由本公司新增連帶保證，提供關係企業(文晔領科商貿(深圳)有限公司及文晔領科(上海)投資有限公司)向銀行取得短期綜合授信額度案。</p> <p>◎擬由本公司續予連帶保證，提供關係企業(文晔領科(上海)投資有限公司)向銀行取得短期綜合授信額度案。</p> <p>獨立董事意見：無反對或保留意見。 公司對獨立董事意見之處理：不適用。 決議結果：本公司董監事酬勞分配案除有自身利害關係之董事(鄭文宗、高新明、程天縱、龔汝沁、鄭更義、許文紅)因利益迴避或未親自出席而分別未參與討論及表決外，經主席徵詢其餘出席董事全體無異議照案通過；其餘各案經主席徵詢全體出席董事無異議照案通過。</p>
第八屆第十一次	◎本公司擬對子公司茂宣企業股份有限公司現金增資新台幣 16 億元

106年8月8日	案。 ◎擬由本公司續予連帶保證，提供關係企業(文晔領科(上海)投資有限公司)向金融機構取得綜合授信額度案。 獨立董事意見：無反對或保留意見。 公司對獨立董事意見之處理：不適用。 決議結果：經主席徵詢全體出席董事無異議照案通過。
第八屆第十二次 106年9月28日	◎擬辦理現金增資發行新股案。 獨立董事意見：無反對或保留意見。 公司對獨立董事意見之處理：不適用。 決議結果：經主席徵詢全體出席董事無異議照案通過。
第八屆第十三次 106年11月13日	◎擬由本公司新增連帶保證，提供關係企業(文晔領科(上海)投資有限公司)向金融機構取得短期綜合授信額度案。 獨立董事意見：無反對或保留意見。 公司對獨立董事意見之處理：不適用。 決議結果：經主席徵詢全體出席董事無異議照案通過。

(二)除前開事項外，其他經獨立董事反對或保留意見且有紀錄或書面聲明之董事會議決事項：無此情事發生。

## 二、董事對利害關係議案迴避之執行情形

### (一)105年1月19日第七屆第二十次董事會

議案內容：104年度經理人年終及績效獎金給付案。

利益迴避董事：鄭文宗、許文紅。

利益迴避原因及參與表決情形：

依公司法第 206 條之規定，因本案討論內容涉及個別經理人年終及績效獎金之給付金額，具經理人身分之董事因有自身利害關係之虞，除依法應予以利益迴避外且不得加入討論及表決。

除有自身利害關係之董事因利益迴避而未參與討論及表決外，經主席徵詢其餘出席董事全體無異議照案通過。

### (二)105年1月19日第七屆第二十次董事會

議案內容：105年度經理人薪資報酬給付案。

利益迴避董事：鄭文宗、許文紅。

利益迴避原因及參與表決情形：

依公司法第 206 條之規定，因本案討論內容涉及個別經理人之薪資報酬給付，具經理人身分之董事因有自身利害關係之虞，除依法應予以利益迴避外且不得加入討論及表決。

除有自身利害關係之董事因利益迴避而未參與討論及表決外，經主席徵詢其餘出席董事全體無異議照案通過。

### (三)105年3月15日第七屆第二十一次董事會

議案內容：本公司擬捐贈「財團法人文晔教育基金會」案。

利益迴避董事：鄭文宗、許文紅。

利益迴避原因及參與表決情形：

依公司法第 206 條之規定，因本案討論內容涉及具基金會董事身分之董事因有自身利害關係之虞，除依法應予以利益迴避外且不得加入討論及表決。

除有自身利害關係之董事因利益迴避而未參與討論及表決外，經主席徵詢其餘出席董事全體無異議照案通過。

### (四)105年6月3日第八屆第一次董事會

議案內容：委任第三屆薪資報酬委員會成員案。

利益迴避董事：龔汝沁。

利益迴避原因及參與表決情形：

依公司法第 206 條之規定，因本案討論內容涉及獨立董事擔任薪酬委員職務，因有自身利害關係之虞，除依法應予以利益迴避外且不得加入討論及表決。

除有自身利害關係之獨立董事因利益迴避而未參與討論及表決外，經主席徵詢其餘出席董

事全體無異議照案通過。

(五)105年7月11日第八屆第二次董事會

議案內容：本公司董監事酬金分配案。

利益迴避董事：鄭文宗、許文紅、高新明、鄭更義、孫繼文、程天縱、龔汝沁。

利益迴避原因及參與表決情形：

依公司法第206條之規定，因本案涉及個別董事酬勞分配金額，謹依本公司「董事會議事規範」第17條有關董事利益迴避之規定辦理。

除有自身利害關係之董事因利益迴避而未參與討論及表決外，經主席徵詢其餘出席董事全體無異議照案通過。

(六)106年1月6日第八屆第五次董事會

議案內容：105年度經理人年終及績效獎金給付案。

利益迴避董事：鄭文宗、許文紅。

利益迴避原因及參與表決情形：

依公司法第206條之規定，因本案討論內容涉及個別經理人年終及績效獎金之給付金額，具經理人身分之董事因有自身利害關係之虞，除依法應予以利益迴避外且不得加入討論及表決。

除有自身利害關係之董事因利益迴避而未參與討論及表決外，經主席徵詢其餘出席董事全體無異議照案通過。

(七)106年1月6日第八屆第五次董事會

議案內容：106年度經理人薪資報酬給付案。

利益迴避董事：鄭文宗、許文紅。

利益迴避原因及參與表決情形：

依公司法第206條之規定，因本案討論內容涉及個別經理人之薪資報酬給付，具經理人身分之董事因有自身利害關係之虞，除依法應予以利益迴避外且不得加入討論及表決。

除有自身利害關係之董事因利益迴避而未參與討論及表決外，經主席徵詢其餘出席董事全體無異議照案通過。

(八)106年3月23日第八屆第七次董事會

議案內容：本公司擬捐贈「財團法人文暉教育基金會」案。

利益迴避董事：鄭文宗、許文紅。

利益迴避原因及參與表決情形：

依公司法第206條之規定，因本案討論內容涉及具基金會董事身分之董事因有自身利害關係之虞，除依法應予以利益迴避外且不得加入討論及表決。

除有自身利害關係之董事因利益迴避而未參與討論及表決外，經主席徵詢其餘出席董事全體無異議照案通過。

(九)106年7月10日第八屆第十次董事會

議案內容：本公司董監事酬勞分配案。

利益迴避董事：鄭文宗、高新明、程天縱、龔汝沁、鄭更義、許文紅。

利益迴避原因及參與表決情形：

依公司法第206條之規定，因本案涉及個別董事之酬金分配金額，謹依本公司「董事會議事規範」第17條有關董事利益迴避之規定辦理。

除有自身利害關係之董事因利益迴避或未親自出席而分別未參與討論及表決外，經主席徵詢其餘出席董事全體無異議照案通過。

(十)106年11月13日第八屆第十三次董事會

議案內容：訂定「106年現金增資員工認股辦法」暨經理人參與員工認股分配案。

利益迴避董事：鄭文宗、許文紅。

利益迴避原因及參與表決情形：

依公司法第206條之規定，因本案涉及個別經理人參與員工認股分配，具經理人身分之董事因有自身利害關係之虞，謹依本公司「董事會議事規範」第17條有關董事利益迴避之規定辦理。

除有自身利害關係之董事因利益迴避或未親自出席而分別未參與討論及表決外，經主席徵詢其餘出席董事全體無異議照案通過。

### 三、當年度及最近年度加強董事會職能之目標與執行情形評估

- (一)本公司除隨時提供董監事相關法規外，於董事會召開時，報告公司業務現況讓董監事知悉，並備妥議案相關資料及指派人員供董監事查考備詢。
- (二)主動提供各類進修課程資訊亦鼓勵董、監事踴躍參加各項公司治理課程或不定期安排講師至本公司授課，以加強董事會職能；105 年度董監事進修共計 9 人，總計 64 小時。
- (三)秉持營運透明化，維護股東權益，主動於公司網站揭露董事會重要決議等相關訊息。
- (四)本公司為落實公司治理並提升董事會功能以建立績效目標強化董事會運作效率，已於 105 年 8 月 10 日完成董事會績效評估辦法之訂定，並於今年初執行評估，經評估後達成率為 90%以上，評估結果為「超越標準」，並提報 106 年 1 月 6 日董事會議。

### (二)審計委員會運作情形或監察人參與董事會運作情形

- 1.審計委員會運作情形：本公司尚未設置審計委員會，故不適用。
- 2.監察人參與董事會運作情形

105 年度及 106 年截至公開說明書刊印日止，董事會共召開 17 次【A】，監察人出席情形如下：

職稱	姓名	實際列席次數 【B】	實際列席率(%) 【B/A】	備註
監察人	蔡高忠	4	100.00%	105 年 6 月 3 日改選解任。
監察人	唐業投資股份有限公司 代表人：吳志雄	13	76.47%	105 年 6 月 3 日改選新任。
監察人	胡秀杏	12	92.31%	105 年 6 月 3 日改選新任。

#### 其他應記載事項：

##### 一、監察人之組成及職責：

本公司設有 2 席監察人，在董事會運作方面，均邀請監察人列席並表達意見，以隨時掌握公司營運狀況，監督董事會運作情形。

(一)監察人與公司員工及股東之溝通情形：監察人如有需要得直接與員工或股東進行溝通或討論。

(二)監察人與內部稽核主管及會計師之溝通情形：

1.內部稽核主管除了於每次董事會議中進行內部稽核業務報告外，並於每月稽核報告及追蹤報告陳核後，於稽核項目完成之次月底前交付各監察人查閱，本年度監察人查閱報告後並未提出反對意見，溝通情況良好。

2.監察人不定期視情況需要與會計師以面對面方式或書面方式進行財務資訊溝通，溝通情況良好。

二、監察人列席董事會如有陳述意見，應敘明董事會日期、期別、議案內容、董事會決議結果以及公司對監察人陳述意見之處理：無。

(三)公司治理運作情形及其與上市上櫃公司治理實務守則差異情形及原因

評估項目	運作情形		與上市上櫃公司治理實務守則差異情形及原因	
	是	否		摘要說明
一、公司是否依據「上市上櫃公司治理實務守則」訂定並揭露公司治理實務守則？	✓		本公司為建立良好公司治理制度，已於 103 年 12 月 1 日經董事會決議通過訂定「公司治理實務守則」，該守則揭露於公開資訊觀測站及本公司網站( <a href="http://www.wtmec.com">www.wtmec.com</a> )。	依守則規定運作，無差異。
二、公司股權結構及股東權益				
(一)公司是否訂定內部作業程序處理股東建議、疑義、糾紛及訴訟事宜，並依程序實施？	✓		(一)本公司除透過股務代理機構外，另依內部作業程序責成投資人關係(發言人或代理發言人)、股務、法務等相關部門處理股東建議、疑義、糾紛及訴訟等事宜並妥善處理給予回應；此外，本公司網站亦建置利害關係人專區及股東聯絡窗口供股東/投資人提出建言或問題。	無差異。
(二)公司是否掌握實際控制公司之主要股東及主要股東之最終控制者名單？	✓		(二)本公司隨時掌握董事、經理人及持股百分之十以上之大股東持股情形，並透過歷次股東名冊掌握主要股東及其最終控制者名單。此外，股務及投資人關係專責單位與主要股東保持良好互動關係，並注意可能引起股份變動之重要事項。	無差異。
(三)公司是否建立、執行與關係企業間之風險控管及防火牆機制？	✓		(三)本公司對關係企業之監理，已依「上市上櫃公司治理實務守則」、「公開發行公司建立內部控制制度處理準則」、「公開發行公司資金貸與及背書保證處理準則」及「公開發行公司取得或處分資產處理準則」等法規，訂定本集團之內部控制制度、對子公司之監控作業辦法、子公司營運管理辦法、集團企業、關係人及特定公司交易作業程序、取得或處分資產處理程序、資金貸與及背書保證作業程序等相關辦法，明確劃分本公司及關係企業之職務權責，並依風險評估建構適當之防火牆，持續執行並控管之。	無差異。



評估項目	運作情形		與上市上櫃公司治理實務守則差異情形及原因																																																																								
	是	否																																																																									
(四) 公司是否訂定內部規範，禁止公司內部人利用市場上未公開資訊買賣有價證券？	✓	(四) 本公司員工、經理人及董監事等人員，除應遵守證券交易法之規定外，本公司業已訂定「道德行為準則」、「內部重大資訊處理作業程序」及「誠信經營作業程序及行為指南」等規範，相關人員不得利用所知悉之未公開資訊從事內線交易，亦不得洩露予他人，以防止他人利用該未公開資訊從事內線交易。	無差異。																																																																								
三、董事會之組成及職責 (一) 董事會是否就成員組成擬訂多元化方針及落實執行？	✓	(一) 本公司董事會結構，就公司經營發展規模及其主要股東持股情形，衡酌實務運作需要，決定 7 席董事席次(孫繼文董事於 106 年 7 月 6 日辭任)。董事會成員多元化政策落實情形如下： <table border="1" data-bbox="882 715 1700 1337"> <thead> <tr> <th>多元化項目 董事姓名</th> <th>性別</th> <th>營運判斷能力</th> <th>經營管理 能力</th> <th>領導/ 決策 能力</th> <th>產業 知識</th> <th>國際 市場 觀</th> <th>會計 財務 能力</th> <th>危機 處理 能力</th> </tr> </thead> <tbody> <tr> <td>鄭文宗</td> <td>男</td> <td>✓</td> <td>✓</td> <td>✓</td> <td>✓</td> <td>✓</td> <td></td> <td>✓</td> </tr> <tr> <td>許文紅</td> <td>女</td> <td>✓</td> <td>✓</td> <td>✓</td> <td>✓</td> <td>✓</td> <td></td> <td>✓</td> </tr> <tr> <td>鄭更義</td> <td>男</td> <td>✓</td> <td>✓</td> <td>✓</td> <td></td> <td>✓</td> <td>✓</td> <td>✓</td> </tr> <tr> <td>高新明</td> <td>女</td> <td>✓</td> <td>✓</td> <td>✓</td> <td>✓</td> <td>✓</td> <td></td> <td>✓</td> </tr> <tr> <td>程天縱</td> <td>男</td> <td>✓</td> <td>✓</td> <td>✓</td> <td>✓</td> <td>✓</td> <td></td> <td>✓</td> </tr> <tr> <td>龔汝沁</td> <td>女</td> <td>✓</td> <td>✓</td> <td>✓</td> <td></td> <td>✓</td> <td>✓</td> <td>✓</td> </tr> <tr> <td>孫繼文</td> <td>男</td> <td colspan="7">於 106 年 7 月 6 日辭任</td> </tr> </tbody> </table>	多元化項目 董事姓名	性別	營運判斷能力	經營管理 能力	領導/ 決策 能力	產業 知識	國際 市場 觀	會計 財務 能力	危機 處理 能力	鄭文宗	男	✓	✓	✓	✓	✓		✓	許文紅	女	✓	✓	✓	✓	✓		✓	鄭更義	男	✓	✓	✓		✓	✓	✓	高新明	女	✓	✓	✓	✓	✓		✓	程天縱	男	✓	✓	✓	✓	✓		✓	龔汝沁	女	✓	✓	✓		✓	✓	✓	孫繼文	男	於 106 年 7 月 6 日辭任							無差異。
多元化項目 董事姓名	性別	營運判斷能力	經營管理 能力	領導/ 決策 能力	產業 知識	國際 市場 觀	會計 財務 能力	危機 處理 能力																																																																			
鄭文宗	男	✓	✓	✓	✓	✓		✓																																																																			
許文紅	女	✓	✓	✓	✓	✓		✓																																																																			
鄭更義	男	✓	✓	✓		✓	✓	✓																																																																			
高新明	女	✓	✓	✓	✓	✓		✓																																																																			
程天縱	男	✓	✓	✓	✓	✓		✓																																																																			
龔汝沁	女	✓	✓	✓		✓	✓	✓																																																																			
孫繼文	男	於 106 年 7 月 6 日辭任																																																																									

評估項目	運作情形		與上市上櫃公司治理實務守則差異情形及原因	
	是	否		摘要說明
(二) 公司除依法設置薪資報酬委員會及審計委員會外，是否自願設置其他各類功能性委員會？	✓		(二) 本公司業已設置薪資報酬委員會，且於 105 年股東常會全面改選並設置 2 席獨立董事，未來將階段性設置審計委員會或其他各類功能性委員會。	目前管理階層控管機制健全，未來將階段性設置審計委員會或其他各類功能性委員會。
(三) 公司是否訂定董事會績效評估辦法及其評估方式，每年並定期進行績效評估？	✓		(三) 本公司已於 105 年 8 月 10 日之董事會決議通過訂定「董事會績效評估辦法」，評估之範圍，可包括整體董事會、個別董事成員及功能性委員會之績效評估；評估之方式得採董事會內部自評、董事成員自評、委任外部專業機構、專家或其他適當方式進行績效評估；董事會績效評估之衡量項目，含括下列五大面向： 一、對公司營運之參與程度。 二、提升董事會決策品質。 三、董事會組成與結構。 四、董事之選任及持續進修。 五、內部控制。 本公司每年於年度結束後至少執行一次董事會內部績效評估，以落實公司治理並提升董事會功能強化董事會運作效率。106 年初已完成 105 年度整體董事會評估，評估結果達成率 90% 以上為「超越標準」，並已將評估結果提報於 106 年 1 月 6 日董事會議。	無差異。
(四) 公司是否定期評估簽證會計師獨立性？	✓		(四) 本公司之簽證會計師事務所為資誠聯合會計師事務所，該事務所之獨立性政策已規範全體員工需每年定期自行完成年度獨立性暨風險管理政策遵循聲明書，且承接委任服務前亦須自行檢核有無違反；此外，本公司參照會計師法第 47 條規範之獨立性及職業道德規範公報第十號「正直、公正客觀及獨立性」之內容制定獨立性評	無差異。

評估項目	運作情形		與上市上櫃公司治理實務守則差異情形及原因
	是	否	
			<p>估項目，定期每年評估一次會計師之獨立性。</p> <p>本年度業於106年1月6日之董事會決議通過會計師委任暨獨立性評估案，評估項目包含審查會計師與本公司之負責人或經理人有配偶、直系血親、直系姻親或二親等內旁系血親之關係、會計師或其配偶、未成年子女與本公司有投資或分享財務利益、是否受本公司之聘僱擔任經常工作，支領固定薪給或擔任董事、監察人等項目，評估結果資誠聯合會計師事務所徐永堅會計師及徐聖忠會計師，均符合本公司獨立性之評估標準，足堪擔任本公司簽證會計師。</p>
四、上市上櫃公司是否設置公司治理專(兼)職單位或人員負責公司治理相關事務(包括但不限於提供董事、監察人執行業務所需資料、依法辦理董事會及股東會之會議相關事宜、辦理公司登記及變更登記、製作董事會及股東會議事錄等)?	✓		<p>本公司由股務部門負責執行公司治理相關事務，主要職責如下：</p> <ol style="list-style-type: none"> <li>1.為董事會及委員會之議事事務單位，包含擬訂會議議事內容，並於開會七日前發出召集通知予各董監事或委員，載明召集事由並提供充分之會議資料以利與會人員能確實瞭解相關議案資訊；當會議事項，與董事自身或其代表之法人有利害關係之情事，該單位亦提醒應予利益迴避。</li> <li>2.每年依法令期限登記股東常會召開日期，編製並於期限內申報開會通知、議事手冊與議事錄；並於增資、發行新股、修正章程或董監改選等事項後辦理公司各項變更登記作業。</li> <li>3.為提升本公司董事會功能，建立績效目標以強化董事會運作效率，自今年年初開始就董事會整體運作進行內部績效評估，並提報最近期董事會議。</li> </ol> <p>無差異。</p>

評估項目	運作情形		與上市上櫃公司治理實務守則差異情形及原因	
	是	否		摘要說明
五、公司是否建立與利害關係人(包括但不限於股東、員工、客戶及供應商等)溝通管道，及於公司網站設置利害關係人專區，並妥適回應利害關係人所關切之重要企業社會責任議題？	✓		(一) 本公司視不同狀況，責成包括投資人關係、股務等部門與利害關係人溝通，並於公司網站(www.wtmec.com)提供發言人及各相關業務部門之聯絡資訊，另設有利害關係人專區，以妥適回應利害關係人(包含股東、員工、客戶、供應商、政府機構／主管機關及社區成員等群組)所關切之議題，溝通管道順暢。 (二) 本集團對內設有員工溝通管道，員工可以郵電或書面方式反映意見。	無差異。
六、公司是否委任專業股務代辦機構辦理股東會事務？	✓		本公司已委任福邦證券股份有限公司股務代理部辦理股東會事務。	無差異。
七、資訊公開 (一) 公司是否架設網站，揭露財務業務及公司治理資訊？	✓		(一) 本公司設有公司網站(www.wtmec.com)，揭露財務業務及公司治理資訊並不定期更新以供投資人查閱。	無差異。
(二) 公司是否採行其他資訊揭露之方式(如架設英文網站、指定專人負責公司資訊之蒐集及揭露、落實發言人制度、法人說明會過程放置公司網站等)？	✓		(二) 本公司已架設繁體中文、簡體中文及英文之網頁，並提供各相關業務之專用電子郵件信箱；此外，本公司已訂定「內部重大資訊處理作業程序」以建立良好之內部重大資訊處理及揭露機制，確實落實發言人制度，平時由投資人關係及股務單位負責公司資訊之蒐集及揭露，本公司除公布每月自結合併營收外，亦主動公告每季自結損益並定期舉辦法人說明會，且均揭示在公司網站上以提高公司資訊透明度。	無差異。
八、公司是否有其他有助於瞭解公司治理運作情形之重要資訊(包括但不限於員工權益、僱員關懷、投資者關係、供應商關係、利害關係人之	✓		(一) 有關員工權益及僱員關懷等，請參閱「貳、營運概況一、公司經營之(五)勞資關係」。 (二) 投資者關係、供應商關係、利害關係人之權利：本公司已訂定「公	無差異。

評估項目	運作情形					與上市上櫃公司治理實務守則差異情形及原因																																		
	是	否	摘要說明																																					
權利、董事及監察人進修之情形、風險管理政策及風險衡量標準之執行情形、客戶政策之執行情形、公司為董事及監察人購買責任保險之情形等)?			<p>司治理實務守則」、「供應商行為守則」、「企業社會責任實務守則」、「誠信經營守則」及「誠信經營作業程序及行為指南」等企業社會責任相關法規，以落實推動公司治理。</p> <p>(三) 董事及監察人進修之情形：本公司董監事 105 年度進修項目如下所列，均遵行「上市上櫃公司董事、監察人進修推行要點」之規定，以忠實執行業務並盡善良管理人之注意義務行使職權。</p> <table border="1"> <thead> <tr> <th>職稱</th> <th>姓名</th> <th>進修日期</th> <th>主辦單位</th> <th>課程名稱</th> <th>進修時數</th> </tr> </thead> <tbody> <tr> <td rowspan="3">董事長</td> <td rowspan="3">鄭文宗</td> <td>105/02/18</td> <td>資誠聯合會計師事務所</td> <td>2015 年度財稅策略綜合報告</td> <td>2 小時</td> </tr> <tr> <td>105/06/16</td> <td>財團法人中華民國證券暨期貨市場發展基金會</td> <td>第二屆公司治理評鑑頒獎典禮暨專題講座</td> <td>3 小時</td> </tr> <tr> <td>105/07/20</td> <td>財團法人中華民國證券暨期貨市場發展基金會</td> <td>上市公司內部人股權交易法律遵循宣導說明會</td> <td>3 小時</td> </tr> <tr> <td rowspan="3">董事</td> <td rowspan="3">許文紅</td> <td>105/01/26</td> <td>財團法人中華民國證券暨期貨市場發展基金會</td> <td>105 年度公司治理論壇系列-內線交易與企業社會責任座談會</td> <td>3 小時</td> </tr> <tr> <td>105/02/18</td> <td>資誠聯合會計師事務所</td> <td>2015 年度財稅策略綜合報告</td> <td>2 小時</td> </tr> <tr> <td>105/07/12</td> <td>財團法人中華民國證券暨期貨市場發展基金會</td> <td>上市公司內部人股權交易法律遵循宣導說明會</td> <td>3 小時</td> </tr> </tbody> </table>			職稱	姓名	進修日期	主辦單位	課程名稱	進修時數	董事長	鄭文宗	105/02/18	資誠聯合會計師事務所	2015 年度財稅策略綜合報告	2 小時	105/06/16	財團法人中華民國證券暨期貨市場發展基金會	第二屆公司治理評鑑頒獎典禮暨專題講座	3 小時	105/07/20	財團法人中華民國證券暨期貨市場發展基金會	上市公司內部人股權交易法律遵循宣導說明會	3 小時	董事	許文紅	105/01/26	財團法人中華民國證券暨期貨市場發展基金會	105 年度公司治理論壇系列-內線交易與企業社會責任座談會	3 小時	105/02/18	資誠聯合會計師事務所	2015 年度財稅策略綜合報告	2 小時	105/07/12	財團法人中華民國證券暨期貨市場發展基金會	上市公司內部人股權交易法律遵循宣導說明會	3 小時	
職稱	姓名	進修日期	主辦單位	課程名稱	進修時數																																			
董事長	鄭文宗	105/02/18	資誠聯合會計師事務所	2015 年度財稅策略綜合報告	2 小時																																			
		105/06/16	財團法人中華民國證券暨期貨市場發展基金會	第二屆公司治理評鑑頒獎典禮暨專題講座	3 小時																																			
		105/07/20	財團法人中華民國證券暨期貨市場發展基金會	上市公司內部人股權交易法律遵循宣導說明會	3 小時																																			
董事	許文紅	105/01/26	財團法人中華民國證券暨期貨市場發展基金會	105 年度公司治理論壇系列-內線交易與企業社會責任座談會	3 小時																																			
		105/02/18	資誠聯合會計師事務所	2015 年度財稅策略綜合報告	2 小時																																			
		105/07/12	財團法人中華民國證券暨期貨市場發展基金會	上市公司內部人股權交易法律遵循宣導說明會	3 小時																																			

評估項目	運作情形							與上市上櫃公司治理實務守則差異情形及原因
	是	否	摘要說明					
			董 事	鄭更義	105/03/02	中華民國證券商業同業公會	企業併購之成效評估與案例解析	3 小時
					105/09/30	中華民國公司經營發展協會	「105 年董事會議事主管班第三期董事會運作最佳實務」系列講座	3 小時
			董 事	高新明	105/12/06	社團法人中華公司治理協會	反洗錢及打擊資助恐怖主義之法令遵循及風險管理	3 小時
					105/12/06	社團法人中華公司治理協會	反避稅法規及因應之道暨近期稅務法令更新	3 小時
			獨立董事	程天縱	105/07/12	財團法人中華民國證券暨期貨市場發展基金會	上市公司內部人股權交易法律遵循宣導說明會	3 小時
					105/08/10	社團法人中華公司治理協會	公司治理與證券法規	3 小時
			獨立董事	龔汝沁	105/03/31	中華民國會計研究發展基金會	企業採購、銷售過程中違法收受回扣之法律責任與檢調偵辦實務案例	3 小時
					105/07/12	財團法人中華民國證券暨期貨市場發展基金會	上市公司內部人股權交易法律遵循宣導說明會	3 小時
			法人監察人代表人	吳志雄	105/01/25	社團法人中華公司治理協會	從公司治理角度審視公司營業秘密及競業禁止的制度管理	3 小時

評估項目	運作情形						與上市上櫃公司治理實務守則差異情形及原因
	是	否	摘要說明				
				105/01/28	元富證券股份有限公司	證券法規研習課程	3 小時
				105/09/13	中華民國工商協進會	內線交易之防制及案例解析	3 小時
				105/10/07	中華民國工商協進會	公司治理下董監和內部人所不可不知的法律規範與風險責任	3 小時
		監察人	胡秀杏	105/01/26	財團法人中華民國證券暨期貨市場發展基金會	105 年度公司治理論壇系列-內線交易與企業社會責任座談會	3 小時
				105/05/16	財團法人中華民國會計研究發展基金會	合併財務報表編製實務專題研討：合併現金流量表與所得稅	3 小時
<p>(四) 風險管理政策及風險衡量標準之執行情形：</p> <p>1. 風險管理政策：</p> <p>(1) 市場風險管理：為管理因市場波動及景氣變化所產生的各項風險：</p> <p>A. 兼顧客戶及產業分散：不僅做到客戶分散，更要做到多元完整的產品線佈局。</p> <p>B. 研發與正常作業分開：為了保證能不斷提供市場所需的各種新需求及新技術，將研發單位分離，避免資源衝突及不平衡使用，提供專業的技術支援。</p> <p>(2) 債信風險管理：隨時監控現金流量、短期資金與長期資金使用分開外，定期檢核客戶信用，切實掌握應收帳款的管理。</p> <p>(3) 作業風險管理：適時建立、修正並推動各種標準作業流程。</p> <p>(4) 企業規模風險管理：推行利潤中心制及績效管理指標，嚴格地檢討各產品線之經濟規模。</p>							

評估項目	運作情形		與上市上櫃公司治理實務守則差異情形及原因
	是	否	
		<p>摘要說明</p> <p>2.風險管理架構：  本集團各項作業風險之管理，依其業務性質分由相關單位負責，並由稽核室針對各作業存在或潛在風險予以監督，據以擬訂實施風險導向之年度稽核計畫。各項風險之主要管理單位分述如下：  (1)財務：負責集團財務調度、資金運用及建立避險機制，以降低財務風險；並規劃及訂定短、中、長期財務及投資策略。  (2)業務：負責行銷策略、產品推廣及掌握市場趨勢，以降低業務營運風險。  (3)資訊：負責網路規劃、建置、營運及維運，持續測量網路品質，以降低網路營運風險。  (4)法務：除負責契約文件適法性審查外，協助控管法律風險，遵循政府監理政策並處理契約及訴訟爭議，以降低法律風險。  (5)稽核室：負責內部控制制度之修正及推動，稽核業務的規劃及執行，以強化內部控制功能，並確保其持續有效性，以達成集團營運之效果及效率、報導具可靠性、及時性、透明性並符合相關規範及遵循相關法令規章之目的。  (6)董事會：董事會為本集團風險管理之最高決策單位，因應集團全面之整體營運風險及經營環境，核定風險管理政策，確保有效控管營運風險，提昇管理效率。</p> <p>3.風險事項及評估：  相關說明請參閱「壹、公司概況之二風險事項之(一)風險因素」。  (五) 客戶政策之執行情形：本公司已訂定「誠信經營守則」及「誠信經營作業程序及行為指南」以遵守誠信經營之商業活動，請參閱「貳、營運概況之一公司之經營之(一)業務內容」。  (六) 公司為董事及監察人購買責任保險之情形：本集團已向美商安達產物保險(股)公司台灣分公司投保董監事暨重要職員責任保險，105</p>	



評估項目	運作情形		與上市上櫃公司治理實務守則差異情形及原因
	是	否	
			年投保之保險金額計美金 1,000 萬元；106 年投保之保險金額計美金 1,200 萬元，並已將保險內容提報於 106 年 5 月 9 日董事會。

九、請就臺灣證券交易所股份有限公司公司治理中心最近年度發布之公司治理評鑑結果說明已改善情形，及就尚未改善者提出優先加強事項與措施。

第三屆公司治理評鑑指標已改善項目		
編號	指標項目	改善方式
4.2	公司是否同步申報英文重大訊息？	106 年已同步申報英文重大訊息。
4.8	公司是否自願公布四季財務預測報告且相關作業未有經主管機關糾正、證交所或櫃買中心處記缺失之情事？	105 年第二季因發行 CB5 於緘默期間而未召開 105 年度第一季法說會及公告 105 年度第二季之財務預測，106 年度將恢復每季召開法說會並公布四季財務預測報告。
4.12	公司年報是否揭露未來研發計畫及預計投入之研發費用？	105 年度年報已依規定揭露相關研發資訊。
第三屆公司治理評鑑指標尚未改善優先加強項目		
編號	指標項目	改善方式
1.6	公司是否有三分之一以上董事(至少包含一席獨立董事)出席股東常會，並於議事錄揭露出席名單？	105 年股東會已改選新增二席獨董，106 年股東會擬有三分之一以上董事(至少包含一席獨立董事) 出席會議。
2.6	公司是否於五月底前召開股東常會？	將與相關部門研討於五月底前召開股東常會之可行性。
2.7	公司是否於股東常會開會 14 日前上傳年報？	106 年將於股東常會開會 14 日前完成年報上傳。
3.10	公司是否設置符合規定之審計委員會？	將於下屆董監改選新增一席獨董並設置審計委員會。
3.34	公司是否將獨立董事與內部稽核主管及會計師之溝通情形(如就公司財務報告及財務業務狀況進行溝通之方式、事項及結果等)揭露於公司網站？	本公司將研擬於公司網站新增揭露相關資訊供投資人查閱。
CO1	公司是否自願參加其他與公司治理有關評鑑系統評核並獲認證？	本公司將研擬評估其可能性。

(四)公司如有設置薪酬委員會者，應揭露其組成、職責及運作情形

本公司依「證券交易法」及「股票上市或於證券商營業處所買賣公司薪資報酬委員會設置及行使職權辦法」設置薪資報酬委員會及訂定其組織規程。薪酬委員會之職責，係以專業客觀之地位，就本公司董事、監察人及經理人之薪資報酬政策及制度予以評估，並向董事會提出建議，以供其決策之參考。

本公司薪酬委員會成員人數為三人，由龔汝沁小姐、葉正哲先生及魯慧中小姐擔任，各委員均符合法令規定之專業性及獨立性資格條件，其中龔汝沁小姐為召集人暨會議主席，本委員會每年至少召開二次。

1.薪資報酬委員會成員資料

身分別 (註1)	姓名	是否具有五年以上工作經驗 及下列專業資格			符合獨立性情形(註2)								兼任其他 公開發行 公司薪資 報酬委員 會成員數	備註	
		商務、法務、 財務、會計或 公司業務所需 相關料系之公 私立大專院校 講師以上	法官、檢察官、律 師、會計師或其 與公司業務所需 之國家考試及格 領有證書之專門 職業及技術人員	具有商 務、法務、 財務、會計 或公司業 務所需之 工作經驗	1	2	3	4	5	6	7	8			
獨立董事	龔汝沁		✓	✓	✓	✓	✓	✓	✓	✓	✓	✓	✓	0	-
其他	葉正哲		✓	✓	✓	✓	✓	✓	✓	✓	✓	✓	✓	0	-
其他	魯慧中	✓		✓	✓	✓	✓	✓	✓	✓	✓	✓	✓	0	-

註1：身分別請填列係為董事、獨立董事或其他。

註2：各成員於選任前二年及任職期間符合下述各條件者，請於各條件代號下方空格中打“✓”。

- (1) 非為公司或其關係企業之受僱人。
- (2) 非公司或其關係企業之董事、監察人。但如為公司或其母公司、子公司依本法或當地國法令設置之獨立董事者，不在此限。
- (3) 非本人及其配偶、未成年子女或以他人名義持有公司已發行股份總額百分之一以上或持股前十名之自然人股東。
- (4) 非前三款所列人員之配偶、二親等以內親屬或三親等以內直系血親。
- (5) 非直接持有公司已發行股份總額百分之五以上法人股東之董事、監察人或受僱人，或持股前五名法人股東之董事、監察人或受僱人。
- (6) 非與公司有財務或業務往來之特定公司或機構之董事(理事)、監察人(監事)、經理人或持股百分之五以上股東。
- (7) 非為公司或其關係企業提供商務、法務、財務、會計等服務或諮詢之專業人士、獨資、合夥、公司或機構之企業主、合夥人、董事(理事)、監察人(監事)、經理人及其配偶。
- (8) 未有公司法第30條各款情事之一。

2.薪資報酬委員會運作情形資訊

(1)本公司之薪資報酬委員會委員計3人。

(2)本屆委員任期：105年6月3日至108年6月2日，105年度及106年截至公開說明書刊印日止，薪資報酬委員會開會7次【A】，委員資格及出席情形如下：

職稱	姓名	實際出席 次數【B】	委託出席 次數	實際出席率(%) 【B/A】	備註
召集人	龔汝沁	7	0	100%	105年6月3日委任連任
委員	葉正哲	7	0	100%	105年6月3日委任連任
委員	魯慧中	7	0	100%	105年6月3日委任連任

其他應記載事項：

- 一、董事會如不採納或修正薪資報酬委員會之建議，應敘明董事會日期、期別、議案內容、董事會決議結果以及公司對薪資報酬委員會意見之處理(如董事會通過之薪資報酬優於薪資報酬委員會之建議，應敘明其差異情形及原因)：無此情形。
- 二、薪資報酬委員會之議決事項，如成員有反對或保留意見且有紀錄或書面聲明者，應敘明薪資報酬委員會日期、期別、議案內容、所有成員意見及對成員意見之處理：無此情形。

(五)履行社會責任情形

評估項目	運作情形		與上市上櫃公司企業社會責任實務守則差異情形及原因	
	是	否		摘要說明
一、落實公司治理				
(一)公司是否訂定企業社會責任政策或制度，以及檢討實施成效？	✓		(一) 本公司已於 103 年 12 月 1 日經董事會決議通過訂定「企業社會責任實務守則」，並已公布並揭露該守則於公開資訊觀測站及本公司網站(www.wtmec.com)，以落實推動公司治理、發展永續環境、維護社會公益並加強企業社會責任資訊揭露為實踐之原則，每年定期由基金會執行長向董事會報告執行情形及營運成效。	無差異。
(二)公司是否定期舉辦社會責任教育訓練？	✓		(二) 本公司不僅在內外網站揭示「企業社會責任實務守則」外，另對新進員工加強宣導，亦對員工不定期實施安全與健康教育訓練致力提升員工健康意識，另舉辦多場職場健康促進講座與邀請專業醫生至公司提供員工健康諮詢；此外，辦公室亦進行節能減碳活動，期望透過各項富教育意涵的宣導活動，將企業社會責任落實於日常管理。	無差異。
(三)公司是否設置推動企業社會責任專(兼)職單位，並由董事會授權高階管理階層處理，及向董事會報告處理情形？	✓		(三) 本集團已於 103 年 12 月成立財團法人文擘教育基金會，該基金會之董事會由七位董事組成，並設有執行長一人主導社會公益業務，其以善盡企業社會責任，推動文教公益活動以回饋社會為宗旨，贊助或推動舉辦各項公益，並號召全集團員工共同參與，每年定期由基金會執行長向董事會報告執行情形及營運成效，105 年度會務執行情形已於 106 年 3 月 23 日董事會完成報告，捐助總金額約達新台幣 970 萬元，捐助項目包含財團法人公益平台文化基金會之均一教育學苑師資培育計畫及 2016 年學思達亞洲年會、國立臺灣科學教育館之『愛』迪生出發公益學習活動計畫、社團法人台灣為台灣而教協會(TFT)之為台灣而教兩年全職教學專案計畫、社團法人台灣原聲教育協會之 105 學年度網路課業輔導計畫	無差異。

評估項目	運作情形			與上市上櫃公司企業社會責任實務守則差異情形及原因
	是	否	摘要說明	
(四) 公司是否訂定合理薪資報酬政策，並將員工績效考核制度與企業社會責任政策結合，及設立明確有效之獎勵與懲戒制度？	✓		<p>等 14 個機構或專案項目。</p> <p>(四) 本公司設有薪資報酬委員會，並結合公司人事管理規章訂有合理之薪資報酬政策及明確的獎勵及懲戒制度，且定期考核評估員工之績效表現。</p>	無差異。
<p>二、發展永續環境</p> <p>(一) 公司是否致力於提升各項資源之利用效率，並使用對環境負荷衝擊低之再生物料？</p>	✓		<p>(一) 本集團正推動一項中長期的節能省碳作戰計畫，致力於推動能源節約，加強員工的節能意識並提升各項資源之利用效率，以降低對環境的衝擊，包括：</p> <p>(1) 透過行政單位的盤點與檢討，輔以必要之前期設備投資，以降低電費水平，並更換節能燈具及利用控制器設定時間以有效控管空調及燈具之用電量，每年以降低 3% 用電量為節能目標。</p> <p>(2) 辦公傢俱再生利用，捐贈社福團體回收利用。</p> <p>(3) 資訊電腦設備及零件回收利用，避免資源浪費。</p> <p>(4) 設定午休時間熄燈及控制冷氣溫度。</p> <p>(5) 集團逐步推動辦公室作業無紙化，加強電子簽核與辦公室自動化作業，以減少紙張使用量，加速無紙化目標。</p> <p>(6) 於廁所加裝烘手機，減少擦手紙的使用量，落實節能環保目標。</p>	無差異。
(二) 公司是否依其產業特性建立合適之環境管理制度？	✓		(二) 本公司及香港倉庫業已取得 ISO14001 環境管理系統認證，以有效預防和控制環境污染，並提高資源與能源之利用率。	無差異。
(三) 公司是否注意氣候變遷對營運活動之影響，並執行溫室氣體盤查、制定公司節能減碳及溫室氣	✓		(三) 本集團不僅推行各項節水、節能等資源減量目標外，亦積極推動溫室氣體盤查系統，並出具溫室氣體盤查管理報告書，以掌握本身溫室氣體排放狀況，作為公司節能及溫室氣體減量之參考依	無差異。

評估項目	運作情形		與上市上櫃公司企業社會責任實務守則差異情形及原因	
	是	否		摘要說明
體減量策略？			據，盤查結果節能管理成效進步，溫室氣體總排放量由 2015 年 537,067 公噸 (CO <sub>2</sub> e) 降至 2016 年 534,000 公噸(CO <sub>2</sub> e)，未來將會持續推動節能減碳及溫室氣體減量策略，期能成為環境永續發展之低碳企業。	
三、維護社會公益				
(一) 公司是否依照相關法規及國際人權公約，制定相關之管理政策與程序？	✓		(一) 本公司之各項管理規章除依據勞動基準法及相關法令訂定外，亦訂有「企業社會責任實務守則」，以保障員工合法權益並維護社會公益。	無差異。
(二) 公司是否建置員工申訴機制及管道，並妥適處理？	✓		(二) 本集團除內部設置員工申訴管道外，另於公司網站亦建置利害關係人專區，妥善且適時處理員工申訴案件。	無差異。
(三) 公司是否提供員工安全與健康之工作環境，並對員工定期實施安全與健康教育？	✓		(三) 本集團除了於各工作據點定期進行工作環境消毒及各項安全設備檢查與維護外，每年並提供員工身體健康檢查及不定期宣導健康醫療常識，且增設血壓計供員工測量檢驗並定期追蹤，另亦不定期邀請醫師至公司提供員工諮詢服務；此外，本公司為員工健康把關特舉辦一系列減重競賽活動來激發同仁減重決心，並制作文宣宣導同仁瞭解肥胖與疾病的相關性，並鼓勵同仁多加利用公司健身器材設備或提供中和運動中心之各項運動課程班供員工報名參加，更鼓勵同仁參與跑步活動及組成各類運動社團，以照顧同仁身心健康，促進勞資關係和諧。	無差異。
(四) 公司是否建立員工定期溝通之機制，並以合理方式通知對員工可能造成重大影響之營運變動？	✓		(四) 本集團定期召開主管會議及部門相關會議，並透過公告等方式通知對員工可能造成重大影響之營運變動。	無差異。

評估項目	運作情形		與上市上櫃公司企業社會責任實務守則差異情形及原因	
	是	否		摘要說明
(五) 公司是否為員工建立有效之職涯能力發展培訓計畫？	✓		(五) 集團由專責單位建立訓練發展藍圖(Training & Development Roadmap)據以發展年度訓練計畫，依照功能屬性與階層別設計課程，提升員工專業能力及知識技能。	無差異。
(六) 公司是否就研發、採購、生產、作業及服務流程等制定相關保護消費者權益政策及申訴程序？	✓		(六) 本集團重視客戶的意見，除個別拜訪外，亦於公司網站提供產品聯絡窗口及電子郵件信箱，另設置利害關係人專區，提供客戶提問、申訴或建議之管道，公司秉持誠信原則妥適處理並予以回饋。	無差異。
(七) 對產品與服務之行銷及標示，公司是否遵循相關法規及國際準則？	✓		(七) 本集團遵循公平交易法、貿易法、戰略性高科技貨品輸出入管理辦法、美國出口管制法規、臺灣地區與大陸地區貿易許可辦法等法令規範及國際準則，所有產品均符合國際安規標準、國際環保規範及進出口法規。	無差異。
(八) 公司與供應商來往前，是否評估供應商過去有無影響環境與社會之紀錄？	✓		(八) 本集團訂有標準供應商評鑑程序及供應商行為守則，與供應商共同致力於綠色環保科技之開發與應用，齊力解決地球能源逐漸匱乏之環境問題。本集團於採購貨物時，皆需遵循環保法規及衝突礦產等產業規定；此外，與本公司往來之大型國際性供應商之官方網站，亦有揭示產品符合相關環保法規之聲明。	無差異。
(九) 公司與其主要供應商之契約是否包含供應商如涉及違反其企業社會責任政策，且對環境與社會有顯著影響時，得隨時終止或解除契約之條款？	✓		(九) 本集團已訂定供應商行為守則，並已揭示在本公司網站，以使供應商瞭解並符合本公司對產品安全及道德上之要求，增進對社會與環境之責任；如有違反，本公司得立即終止與供應商之合作關係，並得請求損害賠償。	無差異。

評估項目	運作情形		與上市上櫃公司企業社會責任實務守則差異情形及原因
	是	否	
<p>四、加強資訊揭露</p> <p>公司是否於其網站及公開資訊觀測站等處揭露具攸關性及可靠性之企業社會責任相關資訊？</p>	✓		<p>本公司網站(<a href="http://www.wtmec.com">www.wtmec.com</a>)設有企業社會責任專區，且於公開資訊觀測站亦揭示公司訂定公司治理之相關規程規則，並隨時更新有關企業社會責任之相關資訊，以提升資訊透明度。</p> <p>無差異。</p>
<p>五、公司如依據「上市上櫃公司企業社會責任實務守則」訂有本身之企業社會責任守則者，請敘明其運作與所訂守則之差異情形： 本公司已訂有「文曄科技企業社會責任實務守則」，以推動各項社會責任之落實，實際運作情形與本公司守則尚無差異。</p>			
<p>六、其他有助於瞭解企業社會責任運作情形之重要資訊：</p> <p>(一) 社會公益：</p> <p>1. 本集團以推動公益性文教活動來回饋社會為宗旨，於 103 年底成立「財團法人文曄教育基金會」，期許能透過基金會之成立，將關懷行動推廣到社會各個角落，並鼓勵集團員工加入關懷志工善行服務，提昇社會良善風氣，為身為企業公民盡一份心力。</p> <p>2. 本集團響應政府法令，依身心障礙者權益保障法聘僱身心障礙員工。</p> <p>(二) 環保：本公司為IC通路業，不涉及製造生產，尚無環境污染之疑慮，惟本集團仍於企業內部貫徹實施節約能源，包含加強推動節能減碳、辦公資源回收、推動辦公室作業無紙化，加強電子簽核與辦公室自動化作業，以減少紙張使用量，加速無紙化為目標，另辦公傢俱再生利用、捐贈社福團體回收使用、資訊電腦設備及零件回收利用等方案避免資源浪費。此外，本公司亦致力研發綠色產品與服務，為地球生態保護盡一份心力。</p> <p>(三) 人權：本集團重視利害關係人之權益，在公司網站設置利害關係人專區以提供良好之溝通平台，藉以瞭解利害關係人之合理期望及需求，不論是經濟面、社會面與環境面之提問、申訴或建議等內外部議題，本集團都秉持誠信原則妥適處理並提供回饋或改善方案以達有效之溝通。</p>			
<p>七、公司企業社會責任報告書如有通過相關驗證機構之查證標準，應加以敘明：無。</p>			

(六)公司履行誠信經營情形及採行措施

評估項目	運作情形		與上市上櫃公司誠信經營守則差異情形及原因	
	是	否		摘要說明
<p>一、訂定誠信經營政策及方案</p> <p>(一) 公司是否於規章及對外文件中明示誠信經營之政策、作法，以及董事會與管理階層積極落實經營政策之承諾？</p>	✓		<p>(一) 本公司已於 103 年 12 月 1 日之董事會決議通過訂定「誠信經營守則」，並揭露於公開資訊觀測站及公司網站。本集團管理階層及董事會成員於執行業務時，均秉持以誠信為基礎的理念負督導之責，以創造永續發展之經營環境。</p>	無差異。
<p>(二) 公司是否訂定防範不誠信行為方案，並於各方案內明定作業程序、行為指南、違規之懲戒及申訴制度，且落實執行？</p>	✓		<p>(八) 本公司基於公平、誠實、守信、透明原則從事商業活動，為落實誠信經營政策，依「上市上櫃公司誠信經營守則」，業於 105 年 4 月 28 日之董事會決議通過訂定「誠信經營作業程序及行為指南」，具體規範本公司人員於執行業務時應注意之事項，包括明訂各方案之作業程序及行為指南、違規之懲戒及申訴制度，適用範圍及於本公司及本公司之子公司、直接或間接捐助基金累計超過百分之五十之財團法人及其他具有實質控制能力之機構或法人等集團企業與組織，本集團已確實落實執行。</p>	無差異。
<p>(三) 公司是否對「上市上櫃公司誠信經營守則」第七條第二項各款或其他營業範圍內具較高不誠信行為風險之營業活動，採行防範措施？</p>	✓		<p>(八) 本公司於「誠信經營作業程序及行為指南」中明訂禁止行賄及收賄、提供或收受不正當利益、提供或承諾疏通費、提供非法政治獻金、從事不公平競爭行為、不當慈善捐贈或贊助、洩露商業機密及損害利害關係人權益等不誠信行為，均已採行防範措施及進行教育宣導，以落實誠信經營政策。</p>	無差異。



評估項目	運作情形		與上市上櫃公司誠信經營守則差異情形及原因	
	是	否		摘要說明
二、落實誠信經營				
(一) 公司是否評估往來對象之誠信紀錄，並於其與往來交易對象簽訂之契約中明訂誠信行為條款？	✓		(一) 本公司於評估後視其必要性與交易對象簽訂含誠信條款之契約，如交易對象承諾不收受或索取紅包、禮金、購物卡等非正當利益，承諾依公平、公正、公開及誠實守信之原則開展各項業務活動；此外，本公司所往來之金融機構均為合法註冊且為大眾所熟知之商業銀行或票券公司，雙方權利義務與交易條件皆明確訂定於授信合約中。本公司亦於 105 年 4 月 12 日訂定「供應商行為守則」制訂相關道德規範。	無差異。
(二) 公司是否設置隸屬董事會之推動企業誠信經營專(兼)職單位，並定期向董事會報告其執行情形？	✓		(二) 為健全誠信經營之管理，由人事、法務及稽核室共同組成誠信經營推動小組，分權負責誠信經營政策與防範措施之制定及監督執行，並每年向董事會報告其執行情形；106 年 1 月 6 日董事會已完成 105 年度誠信經營執行情形報告。	無差異。
(三) 公司是否制定防止利益衝突政策、提供適當陳述管道，並落實執行？	✓		(三) 本公司訂定之「誠信經營守則」、「誠信經營作業程序及行為指南」，已明定防止利益衝突之政策，並要求各單位落實執行；公司內部及公司網站均提供暢通管道供員工陳述其意見。此外，本公司出席董事會之人員對於董事會所列議案，與其自身有利害關係者，已於各場董事會(105 年 1 月 19 日、105 年 3 月 15 日、105 年 6 月 3 日、105 年 7 月 11 日、106 年 1 月 6 日、106 年 3 月 23 日、106 年 7 月 10 日及 106 年 11 月 13 日)依本公司「董事會議事規範」第 17 條有關董事利益迴避之規定辦理。	無差異。
(四) 公司是否為落實誠信經營已建立有效的會計制度、內部控制制度，並由內	✓		(四) 本集團對於潛在具有較高不誠信行為之營業活動及作業程序，在會計制度及內部控制制度均建立完整有效之控管機	無差異。

評估項目	運作情形		與上市上櫃公司誠信經營守則差異情形及原因	
	是	否		摘要說明
部稽核單位定期查核，或委託會計師執行查核？  (五) 公司是否定期舉辦誠信經營之內、外部之教育訓練？	✓		<p>制；內部稽核人員亦會依據風險評估將高風險之作業列為年度稽核計畫之首要查核項目以加強防範措施，並將稽核計畫實際執行情形提報每場董事會；此外，透過每年度公司內部控制自行評估作業，本公司各部門及子公司，均須自我檢視內部控制制度設計及執行之有效性。</p> <p>(五) 本公司訂定之「誠信經營守則」及「誠信經營作業程序及行為指南」，除揭示於本公司網站之「公司治理」專區外，亦於公司內部網站宣導並定期於新人到職時進行教育訓練；此外，本公司亦委派相關人員參與公協會或專業團體所舉辦之講習與座談會，藉以強化集團誠信經營政策。</p>	無差異。
<p>三、公司檢舉制度之運作情形</p> <p>(一) 公司是否訂定具體檢舉及獎勵制度，並建立便利檢舉管道，及針對被檢舉對象指派適當之受理專責人員？</p> <p>(二) 公司是否訂定受理檢舉事項之調查標準作業程序及相關保密機制？</p>	✓		<p>(一) 本公司誠信經營守則第 18 條及誠信經營作業程序及行為指南第 23 條為檢舉制度之相關規定，本集團人員若懷疑或發現有違反行為時，應主動向監察人、經理人、內部稽核主管或其他適合人員舉報，另公司網站亦設有違反從業道德舉報之管道供相關人員檢舉不法行為。</p> <p>(二) 依據本公司誠信經營守則第 18 條及誠信經營作業程序及行為指南第 21 條之規定，檢舉案件受理、調查過程及結果均留存紀錄並保存，對於檢舉人身分及內容應確實保密。如經調查發現重大違規情事或集團有受重大損害之虞時，應立即作成報告，以書面通知監察人。</p>	<p>無差異。</p> <p>無差異。</p>

評估項目	運作情形		與上市上櫃公司誠信經營守則差異情形及原因	
	是	否		摘要說明
(三) 公司是否採取保護檢舉人不因檢舉而遭受不當處置之措施？	✓		(三)依據本公司誠信經營守則第 18 條及誠信經營作業程序及行為指南第 21 條之規定，對於檢舉人身分及內容確實保密，不因檢舉而遭受不當處置之措施。	無差異。
四、加強資訊揭露 公司是否於其網站及公開資訊觀測站，揭露其所訂誠信經營守則內容及推動成效？	✓		本公司已依據誠信經營守則第 20 條之規定，於公司網站、公開資訊觀測站、年報及公開說明書揭露本守則及執行情形；誠信正直乃本公司最重要之核心價值及經營理念，員工需恪守明確的道德標準及品格操守，對於原廠、客戶、員工、股東及社會的承諾，亦盡最大的努力兼顧所有關係人的權益。	無差異。
五、公司如依據「上市上櫃公司誠信經營守則」訂有本身之誠信經營守則者，請敘明其運作與所訂守則之差異情形： 本公司已訂有誠信經營守則，運作情形與本公司守則尚無差異。				
六、其他有助於瞭解公司誠信經營運作情形之重要資訊：(如公司檢討修正其訂定之誠信經營守則等情形) 本公司將隨時注意國內外誠信經營相關規範之發展，並鼓勵董事、監察人、經理人及員工提出建議，據以檢討改進本守則，以提昇公司誠信經營之成效。				

(七)公司如有訂定公司治理守則及相關規章者，應揭露其查詢方式

目前已訂定「公司章程」、「股東會議事規則」、「董事會議事規範」、「董事監察人選舉辦法」、「薪資報酬委員會組織規程」、「取得或處分資產處理程序」、「資金貸與及背書保證作業程序」、「內部重大資訊處理作業程序」、「公司治理實務守則」、「企業社會責任實務守則」、「誠信經營守則」、「道德行為準則」、「供應商行為守則」、「誠信經營作業程序及行為指南」及「董事會績效評估辦法」等規章辦法，可至本公司網站（網址：<http://www.wtmec.com>）、公開資訊觀測站或年報查詢。

(八)最近年度及截至公開說明書刊印日止，公司董事長、總經理、會計主管、財務主管、內部稽核主管及研發主管等辭職解任情形之彙總：無。

(九)其他足以增進對公司治理運作情形之瞭解的重要資訊，得一併揭露

1.除揭示於公開資訊觀測站之公司治理專區外，亦視重大性將公司治理相關運作以重大訊息方式即時揭露給投資人知悉。

2.本公司定期召開法人說明會，相關法人說明會之資料均公布於公司網站及公開資訊觀測站。

### 3.105 年度經理人進修情形

職稱	姓名	進修日期	主辦單位	課程名稱	進修時數
總經理	鄭文宗	105/02/18	資誠聯合會計師事務所	2015 年度財稅策略綜合報告	2 小時
		105/06/16	財團法人中華民國證券暨期貨市場發展基金會	第二屆公司治理評鑑頒獎典禮暨專題講座	3 小時
		105/07/20	財團法人中華民國證券暨期貨市場發展基金會	上市公司內部人股權交易法律遵循宣導說明會	3 小時
		105/12/15	資誠聯合會計師事務所	2016 年度財稅策略綜合報告	2 小時
資深副總經理	許文紅	105/01/26	財團法人中華民國證券暨期貨市場發展基金會	105 年度公司治理論壇系列-內線交易與企業社會責任座談會	3 小時
		105/02/18	資誠聯合會計師事務所	2015 年度財稅策略綜合報告	2 小時
		105/07/12	財團法人中華民國證券暨期貨市場發展基金會	上市公司內部人股權交易法律遵循宣導說明會	3 小時
		105/12/15	資誠聯合會計師事務所	2016 年度財稅策略綜合報告	2 小時
副總經理暨會計主管	楊幸瑜	105/11/14-15	財團法人中華民國會計研究發展基金會	發行人證券商證券交易所會計主管持續進修班	12 小時
		105/12/15	資誠聯合會計師事務所	2016 年度財稅策略綜合報告	2 小時

## 陸、重要決議

- 一、與本次發行有關之決議文：請參閱第 164 頁。
- 二、公司章程新舊條文對照表：請參閱第 168 頁。
- 三、盈餘分配表：請參閱第 171 頁。

# 文晔科技股份有限公司 內部控制制度聲明書

日期：106年3月23日

本公司民國105年度之內部控制制度，依據自行評估的結果，謹聲明如下：

- 一、本公司確知建立、實施和維護內部控制制度係本公司董事會及經理人之責任，本公司業已建立此一制度。其目的係在對營運之效果及效率（含獲利、績效及保障資產安全等）、報導具可靠性、及時性、透明性及符合相關規範暨相關法令規章之遵循等目標的達成，提供合理的確保。
- 二、內部控制制度有其先天限制，不論設計如何完善，有效之內部控制制度亦僅能對上述三項目標之達成提供合理的確保；而且，由於環境、情況之改變，內部控制制度之有效性可能隨之改變。惟本公司之內部控制制度設有自我監督之機制，缺失一經辨認，本公司即採取更正之行動。
- 三、本公司係依據「公開發行公司建立內部控制制度處理準則」（以下簡稱「處理準則」）規定之內部控制制度有效性之判斷項目，判斷內部控制制度之設計及執行是否有效。該「處理準則」所採用之內部控制制度判斷項目，係為依管理控制之過程，將內部控制制度劃分為五個組成要素：1.控制環境，2.風險評估，3.控制作業，4.資訊與溝通，及5.監督作業。每個組成要素又包括若干項目。前述項目請參見「處理準則」之規定。
- 四、本公司業已採用上述內部控制制度判斷項目，評估內部控制制度之設計及執行的有效性。
- 五、本公司基於前項評估結果，認為本公司於民國105年12月31日的內部控制制度（含對子公司之監督與管理），包括瞭解營運之效果及效率目標達成之程度、報導係屬可靠、及時、透明及符合相關規範暨相關法令規章之遵循有關的內部控制制度等之設計及執行係屬有效，其能合理確保上述目標之達成。
- 六、本聲明書將成為本公司年報及公開說明書之主要內容，並對外公開。上述公開之內容如有虛偽、隱匿等不法情事，將涉及證券交易法第20條、第32條、第171條及第174條等之法律責任。
- 七、本聲明書業經本公司民國106年3月23日董事會通過，出席董事7人中，無人持反對意見，餘均同意本聲明書之內容，併此聲明。

文晔科技股份有限公司



董事長暨總經理：鄭文宗



簽章

## 承銷商總結意見

文晔科技股份有限公司(以下簡稱「該公司」或「文晔公司」)本次為辦理公開募集一〇六年度現金增資發行普通股 75,000 張，每股面額新臺幣壹拾元整，發行總面額為新臺幣 750,000 仟元整，依法向金融監督管理委員會提出申報。業經本承銷商採用必要之輔導及評估程序，包括實地了解該公司之營運狀況，與公司董事、經理人、及其他相關人員面談或舉行會議，蒐集、整理、查證及比較分析相關資料等，予以審慎評估。特依金融監督管理委員會「發行人募集與發行有價證券處理準則」及中華民國證券商業同業公會「發行人募集與發行有價證券承銷商評估報告應行記載事項要點」及「證券承銷商受託辦理發行人募集與發行有價證券承銷商評估報告之評估查核程序」規定，出具本承銷商總結意見。

依本承銷商之意見，文晔公司本次募集與發行有價證券符合「發行人募集與發行有價證券處理準則」及相關法令之規定，暨其計畫具可行性及必要性，其資金用途、進度及預計可能產生效益亦具合理性。

福邦證券股份有限公司



負責人：林火燈



承銷部門主管：林瑛明



中 華 民 國 一 〇 六 年 十 月 五 日

## 律師法律意見書

文曄科技股份有限公司本次為募集與發行普通股 75,000,000 股，每股面額新台幣 10 元，依面額計本次發行總金額為新台幣 750,000,000 元，向金融監督管理委員會提出申報。經本律師採取必要審核程序，包括實地瞭解，與公司董事、經理人及相關人員面談或舉行會議，蒐集、整理、查證公司議事錄、重要契約及其他相關文件、資料，並參酌相關專家之意見等。特依「發行人募集與發行有價證券處理準則」規定，出具本律師法律意見書。

依本律師意見，文曄科技股份有限公司本次向金融監督管理委員會提出之法律事項檢查表所載事項，並未發現有違反法令致影響有價證券募集與發行之情事。

此致

文曄科技股份有限公司

永衡法律事務所



詹亢戎律師



中 華 民 國 一 〇 六 年 十 月 五 日



## 聲明書

本公司、本公司之董事及監察人、總經理、財務或會計主管以及與本公司申報募集與發行一〇六年度現金增資發行新股乙案有關之經理人，絕無直接或間接要求、行求、期約、交付賄賂及收受賄賂之行為，且無收取或要求證券承銷商以任何方式或名目補償或退還承銷相關費用予本公司及上開所列人員或其關係人或其指定之人等，絕無虛偽或隱匿之情事，如有上開情事者，涉及違反證券交易法第二十條、第二十條之一及第三十二條等規定，應負證券交易法第一百七十一條、第一百七十四條及其他相關法律責任。

發行人：文晔科技股份有限公司



負責人：鄭文宗



中 華 民 國 一 〇 六 年 十 月 五 日

## 聲明書

本人擔任文曄科技股份有限公司(以下簡稱該公司)之董事長兼總經理，就該公司申報募集與發行一〇六年度現金增資發行新股乙案，絕無直接或間接要求、行求、期約、交付賄賂及收受賄賂之行為，且無收取或要求證券承銷商以任何方式或名目補償或退還承銷相關費用予本人、該公司及該公司其他董事、監察人、財務或會計主管以及與該公司申報募集與發行一〇六年度現金增資發行新股乙案有關之經理人或上開所列人員之關係人或指定之人等，絕無虛偽或隱匿之情事，如有上開情事者，涉及違反證券交易法第二十條、第二十條之一及第三十二條等規定，應負證券交易法第一百七十一條、第一百七十四條及其他相關法律責任。

董事長兼總經理：鄭文宗



中 華 民 國 一 〇 六 年 十 月 五 日

## 聲明書

本人擔任文曄科技股份有限公司(以下簡稱該公司)之董事，就該公司申報募集與發行一〇六年度現金增資發行新股乙案，絕無直接或間接要求、行求、期約、交付賄賂及收受賄賂之行為，且無收取或要求證券承銷商以任何方式或名目補償或退還承銷相關費用予本人、該公司及該公司其他董事、監察人、總經理、財務或會計主管以及與該公司申報募集與發行一〇六年度現金增資發行新股乙案有關之經理人或上開所列人員之關係人或指定之人等，絕無虛偽或隱匿之情事，如有上開情事者，涉及違反證券交易法第二十條、第二十條之一及第三十二條等規定，應負證券交易法第一百七十一條、第一百七十四條及其他相關法律責任。

董 事：許文紅



中 華 民 國 一 〇 六 年 十 月 五 日

## 聲明書

本人擔任文曄科技股份有限公司(以下簡稱該公司)之董事，就該公司申報募集與發行一〇六年度現金增資發行新股乙案，絕無直接或間接要求、行求、期約、交付賄賂及收受賄賂之行為，且無收取或要求證券承銷商以任何方式或名目補償或退還承銷相關費用予本人、該公司及該公司其他董事、監察人、總經理、財務或會計主管以及與該公司申報募集與發行一〇六年度現金增資發行新股乙案有關之經理人或上開所列人員之關係人或指定之人等，絕無虛偽或隱匿之情事，如有上開情事者，涉及違反證券交易法第二十條、第二十條之一及第三十二條等規定，應負證券交易法第一百七十一條、第一百七十四條及其他相關法律責任。

董事：鄭更義



中 華 民 國 一 〇 六 年 十 月 五 日

## 聲明書

本人擔任文曄科技股份有限公司(以下簡稱該公司)之董事，就該公司申報募集與發行一〇六年度現金增資發行新股乙案，絕無直接或間接要求、行求、期約、交付賄賂及收受賄賂之行為，且無收取或要求證券承銷商以任何方式或名目補償或退還承銷相關費用予本人、該公司及該公司其他董事、監察人、總經理、財務或會計主管以及與該公司申報募集與發行一〇六年度現金增資發行新股乙案有關之經理人或上開所列人員之關係人或指定之人等，絕無虛偽或隱匿之情事，如有上開情事者，涉及違反證券交易法第二十條、第二十條之一及第三十二條等規定，應負證券交易法第一百七十一條、第一百七十四條及其他相關法律責任。

董事：高新明



中 華 民 國 一 〇 六 年 十 月 五 日

## 聲明書

本人擔任文曄科技股份有限公司(以下簡稱該公司)之獨立董事，就該公司申報募集與發行一〇六年度現金增資發行新股乙案，絕無直接或間接要求、行求、期約、交付賄賂及收受賄賂之行為，且無收取或要求證券承銷商以任何方式或名目補償或退還承銷相關費用予本人、該公司及該公司其他董事、監察人、總經理、財務或會計主管以及與該公司申報募集與發行一〇六年度現金增資發行新股乙案有關之經理人或上開所列人員之關係人或指定之人等，絕無虛偽或隱匿之情事，如有上開情事者，涉及違反證券交易法第二十條、第二十條之一及第三十二條等規定，應負證券交易法第一百七十一條、第一百七十四條及其他相關法律責任。

獨立董事：程天縱



中 華 民 國 一 〇 六 年 十 月 五 日

## 聲明書

本人擔任文曄科技股份有限公司(以下簡稱該公司)之獨立董事，就該公司申報募集與發行一〇六年度現金增資發行新股乙案，絕無直接或間接要求、行求、期約、交付賄賂及收受賄賂之行為，且無收取或要求證券承銷商以任何方式或名目補償或退還承銷相關費用予本人、該公司及該公司其他董事、監察人、總經理、財務或會計主管以及與該公司申報募集與發行一〇六年度現金增資發行新股乙案有關之經理人或上開所列人員之關係人或指定之人等，絕無虛偽或隱匿之情事，如有上開情事者，涉及違反證券交易法第二十條、第二十條之一及第三十二條等規定，應負證券交易法第一百七十一條、第一百七十四條及其他相關法律責任。

獨立董事：龔汝沁



中 華 民 國 一 〇 六 年 十 月 五 日

## 聲明書

本人擔任文曄科技股份有限公司(以下簡稱該公司)之法人監察人，就該公司申報募集與發行一〇六年度現金增資發行新股乙案，絕無直接或間接要求、行求、期約、交付賄賂及收受賄賂之行為，且無收取或要求證券承銷商以任何方式或名目補償或退還承銷相關費用予本公司、該公司及該公司董事、其他監察人、總經理、財務或會計主管以及與該公司申報募集與發行一〇六年度現金增資發行新股乙案有關之經理人或上開所列人員之關係人或指定之人等，絕無虛偽或隱匿之情事，如有上開情事者，涉及違反證券交易法第二十條、第二十條之一及第三十二條等規定，應負證券交易法第一百七十一條、第一百七十四條及其他相關法律責任。

法人監察人：唐業投資股份有限公司

負責人：許文紅



中 華 民 國 一 〇 六 年 十 月 五 日



## 聲明書

本人擔任文曄科技股份有限公司(以下簡稱該公司)之法人監察人唐業投資股份有限公司之代表人，就該公司申報募集與發行一〇六年度現金增資發行新股乙案，絕無直接或間接要求、行求、期約、交付賄賂及收受賄賂之行為，且無收取或要求證券承銷商以任何方式或名目補償或退還承銷相關費用予本人、該公司及該公司董事、其他監察人、總經理、財務或會計主管以及與該公司申報募集與發行一〇六年度現金增資發行新股乙案有關之經理人或上開所列人員之關係人或指定之人等，絕無虛偽或隱匿之情事，如有上開情事者，涉及違反證券交易法第二十條、第二十條之一及第三十二條等規定，應負證券交易法第一百七十一條、第一百七十四條及其他相關法律責任。

法人監察人：唐業投資股份有限公司

代表人：吳志雄



中 華 民 國 一 〇 六 年 十 月 五 日

## 聲明書

本人擔任文曄科技股份有限公司(以下簡稱該公司)之監察人，就該公司申報募集與發行一〇六年度現金增資發行新股乙案，絕無直接或間接要求、行求、期約、交付賄賂及收受賄賂之行為，且無收取或要求證券承銷商以任何方式或名目補償或退還承銷相關費用予本人、該公司及該公司董事、其他監察人、總經理、財務或會計主管以及與該公司申報募集與發行一〇六年度現金增資發行新股乙案有關之經理人或上開所列人員之關係人或指定之人等，絕無虛偽或隱匿之情事，如有上開情事者，涉及違反證券交易法第二十條、第二十條之一及第三十二條等規定，應負證券交易法第一百七十一條、第一百七十四條及其他相關法律責任。

監察人：胡秀杏



中 華 民 國 一 〇 六 年 十 月 五 日

## 聲明書

本人擔任文曄科技股份有限公司(以下簡稱該公司)之會計主管，就該公司申報募集與發行一〇六年度現金增資發行新股乙案，絕無直接或間接要求、行求、期約、交付賄賂及收受賄賂之行為，且無收取或要求證券承銷商以任何方式或名目補償或退還承銷相關費用予本人、該公司及該公司董事、監察人、總經理、財務主管以及與該公司申報募集與發行一〇六年度現金增資發行新股乙案有關之經理人或上開所列人員之關係人或指定之人等，絕無虛偽或隱匿之情事，如有上開情事者，涉及違反證券交易法第二十條、第二十條之一及第三十二條等規定，應負證券交易法第一百七十一條、第一百七十四條及其他相關法律責任。

會計主管：楊幸瑜



中 華 民 國 一 〇 六 年 十 月 五 日

## 聲明書

本人擔任文曄科技股份有限公司(以下簡稱該公司)之財務主管，就該公司申報募集與發行一〇六年度現金增資發行新股乙案，絕無直接或間接要求、行求、期約、交付賄賂及收受賄賂之行為，且無收取或要求證券承銷商以任何方式或名目補償或退還承銷相關費用予本人、該公司及該公司董事、監察人、總經理、會計主管以及與該公司申報募集與發行一〇六年度現金增資發行新股乙案有關之經理人或上開所列人員之關係人或指定之人等，絕無虛偽或隱匿之情事，如有上開情事者，涉及違反證券交易法第二十條、第二十條之一及第三十二條等規定，應負證券交易法第一百七十一條、第一百七十四條及其他相關法律責任。

財務主管：呂勇宏



中 華 民 國 一 〇 六 年 十 月 五 日

## 聲明書

本公司受文曄科技股份有限公司(下稱文曄公司)委託，擔任文曄公司募集與發行一〇六年度現金增資發行新股乙案之證券承銷商，茲聲明將善盡注意下列事項，絕無虛偽或隱匿之情事：

- 一、文曄公司本次募集與發行有價證券價格之訂定及相關作業程序，應遵守「中華民國證券商業同業公會承銷商會員輔導發行公司募集與發行有價證券自律規則」及「中華民國證券商業同業公會證券商承銷或再行銷售有價證券處理辦法」等相關規定。
- 二、本公司絕無直接或間接要求、行求、期約、交付賄賂及收受賄賂之行為，且承銷相關費用之收取，不以其他方式或名目補償或退還予發行人或其關係人或前二者所指定之人等。
- 三、如有上開情事者，涉及違反證券交易法第二十條及第三十二條等規定，除依中華民國證券商業同業公會訂定之相關規定處理，並應負證券交易法第五十六條、第六十六條、第一百七十一條、第一百七十四條及其他相關法律責任。

證券承銷商：福邦證券股份有限公司



負責人：林火燈



中 華 民 國 一 〇 六 年 十 月 五 日

## 聲明書

本公司受文曄科技股份有限公司(下稱文曄公司)委託，擔任文曄公司募集與發行一〇六年度現金增資發行新股乙案之證券承銷商，茲聲明將善盡注意下列事項，絕無虛偽或隱匿之情事：

- 一、文曄公司本次募集與發行有價證券價格之訂定及相關作業程序，應遵守「中華民國證券商業同業公會承銷商會員輔導發行公司募集與發行有價證券自律規則」及「中華民國證券商業同業公會證券商承銷或再行銷售有價證券處理辦法」等相關規定。
- 二、本公司絕無直接或間接要求、行求、期約、交付賄賂及收受賄賂之行為，且承銷相關費用之收取，不以其他方式或名目補償或退還予發行人或其關係人或前二者所指定之人等。
- 三、如有上開情事者，涉及違反證券交易法第二十條及第三十二條等規定，除依中華民國證券商業同業公會訂定之相關規定處理，並應負證券交易法第五十六條、第六十六條、第一百七十一條、第一百七十四條及其他相關法律責任。

證券承銷商：兆豐證券股份有限公司



負責人：簡鴻文



中 華 民 國 一 〇 六 年 十 一 月 二 十 二 日

## 聲明書

本公司受文曄科技股份有限公司(下稱文曄公司)委託，擔任文曄公司募集與發行一〇六年度現金增資發行新股乙案之證券承銷商，茲聲明將善盡注意下列事項，絕無虛偽或隱匿之情事：

- 一、文曄公司本次募集與發行有價證券價格之訂定及相關作業程序，應遵守「中華民國證券商業同業公會承銷商會員輔導發行公司募集與發行有價證券自律規則」及「中華民國證券商業同業公會證券商承銷或再行銷售有價證券處理辦法」等相關規定。
- 二、本公司絕無直接或間接要求、行求、期約、交付賄賂及收受賄賂之行為，且承銷相關費用之收取，不以其他方式或名目補償或退還予發行人或其關係人或前二者所指定之人等。
- 三、如有上開情事者，涉及違反證券交易法第二十條及第三十二條等規定，除依中華民國證券商業同業公會訂定之相關規定處理，並應負證券交易法第五十六條、第六十六條、第一百七十一條、第一百七十四條及其他相關法律責任。

證券承銷商：臺灣土地銀行股份有限公司

代表人：董事長 凌忠嫻



代理人：證券部經理 劉慧年



中 華 民 國 一 〇 六 年 十 一 月 二 十 二 日

## 聲明書

本公司受文曄科技股份有限公司(下稱文曄公司)委託，擔任文曄公司募集與發行一〇六年度現金增資發行新股乙案之證券承銷商，茲聲明將善盡注意下列事項，絕無虛偽或隱匿之情事：

- 一、文曄公司本次募集與發行有價證券價格之訂定及相關作業程序，應遵守「中華民國證券商業同業公會承銷商會員輔導發行公司募集與發行有價證券自律規則」及「中華民國證券商業同業公會證券商承銷或再行銷售有價證券處理辦法」等相關規定。
- 二、本公司絕無直接或間接要求、行求、期約、交付賄賂及收受賄賂之行為，且承銷相關費用之收取，不以其他方式或名目補償或退還予發行人或其關係人或前二者所指定之人等。
- 三、如有上開情事者，涉及違反證券交易法第二十條及第三十二條等規定，除依中華民國證券商業同業公會訂定之相關規定處理，並應負證券交易法第五十六條、第六十六條、第一百七十一條、第一百七十四條及其他相關法律責任。

證券承銷商：合作金庫證券股份有限公司



負責人：胡富雄



中華民國一〇六年十一月二十二日



## 聲明書

本公司受文曄科技股份有限公司(下稱文曄公司)委託，擔任文曄公司募集與發行一〇六年度現金增資發行新股乙案之證券承銷商，茲聲明將善盡注意下列事項，絕無虛偽或隱匿之情事：

- 一、文曄公司本次募集與發行有價證券價格之訂定及相關作業程序，應遵守「中華民國證券商業同業公會承銷商會員輔導發行公司募集與發行有價證券自律規則」及「中華民國證券商業同業公會證券商承銷或再行銷售有價證券處理辦法」等相關規定。
- 二、本公司絕無直接或間接要求、行求、期約、交付賄賂及收受賄賂之行為，且承銷相關費用之收取，不以其他方式或名目補償或退還予發行人或其關係人或前二者所指定之人等。
- 三、如有上開情事者，涉及違反證券交易法第二十條及第三十二條等規定，除依中華民國證券商業同業公會訂定之相關規定處理，並應負證券交易法第五十六條、第六十六條、第一百七十一條、第一百七十四條及其他相關法律責任。


證券承銷商：統一綜合證券股份有限公司



負責人：林忠生



中華民國一〇六年十一月二十二日

  
**文曄科技股份有限公司**  
**第八屆第十二次董事會議事錄**  
**《節錄本》**

一、時 間：民國 106 年 9 月 28 日（星期四）上午 8 點 30 分

二、地 點：新北市中和區中正路 738 號 14 樓

三、出席董事：鄭文宗、許文紅、高新明、程天縱、龔汝沁

缺席董事：鄭更義

董事席次計六席，本次出席五席

列席監察人：胡秀杏

其他列席人員：會計主管楊幸瑜、稽核主管汪雅靜

四、主 席：鄭文宗

紀 錄：汪雅靜

五、報告事項：略。

六、討論事項：

（一）上次會議保留之討論事項：無。

（二）本次會議討論事項：

**第 一 案**

**案 由：擬辦理現金增資發行新股案，提請 討論。**

**說 明：**1.本公司為償還銀行借款，擬辦理現金增資發行普通股，發行股數以 7 仟 5 百萬股為上限，每股面額新台幣壹拾元整，發行總面額以新台幣 7 億 5 仟萬元為上限。

2.本次現金增資發行新股除依公司法第 267 條規定，保留發行股數之 15%供員工認購外，另依證券交易法 28 條之 1 規定，提撥 10%辦理公開申購，其餘 75%由原股東按認股基準日股東名簿記載之持有股份比例認購之，認購不足一股之畸零股，股東得於停止過戶日起五日內，逕向本公司股務代理機構辦理拼湊整股認購，原股東及員工放棄認購或認購不足及逾期未拼湊之部份，擬授權董事長洽特定人按發行價格認足之。

3.實際發行價格將於案件申報生效後，由董事會依「承銷商會員輔導發行公司募集與發行有價證券自律規則」第六條第一項規定辦理。

4.本次現金增資發行普通股，如每股實際發行價格因市場變動而調整，致募集資金不足時，其差額將以自有資金或銀行借款因應；惟若致募集資金增加時，則增加償還銀行借款金額。

5.本次現金增資採無實體發行，所發行新股將向臺灣證券交易所辦理上市掛牌買賣，發行後其權利義務與已發行之原有普通股股份相同。

6.本次現金增資於陳奉主管機關申報生效後，有關認股基準日、股款繳款期間、增資基準日及其他募集相關事宜擬授權董事長訂定，並於除權交易日前五個營業日召開董事會決定實際發行價格及辦理增資發行相關事宜。

7.本次辦理現金增資之主要內容（如資金來源、發行股數、資金運用

計畫、預計進度、預計可能效益等)及其他發行相關事宜,如遇法令變更、經主管機關修正或因應客觀環境而須訂定或修正時,擬授權董事長全權處理。

決議:經主席徵詢全體出席董事無異議照案通過。

### 第二案~第三案(略)


七、臨時動議:無。

八、散會

主席簽章:鄭文宗



紀錄簽章:汪雅靜



文曄科技股份有限公司  
第八屆第十三次董事會議事錄  
《節錄本》

- 一、時間：民國 106 年 11 月 13 日（星期一）下午 4 點整  
二、地點：新北市中和區中正路 738 號 14 樓  
三、出席董事：鄭文宗、許文紅、鄭更義、高新明、程天縱、龔汝沁  
缺席董事：無

董事席次計六席，本次出席六席

列席監察人：胡秀杏、唐業投資股份有限公司 代表人：吳志雄

其他列席人員：資誠聯合會計師事務所會計師徐永堅、人力資源處副總經理章順儀、  
會計主管楊幸瑜、稽核主管汪雅靜

四、主席：鄭文宗 紀錄：汪雅靜

五、報告事項：略。

六、討論事項：

(一)上次會議保留之討論事項：無。

(二)本次會議討論事項：

第一案

案由：106 年現金增資發行價格訂定案，提請討論。

說明：1.依據「中華民國證券商業同業公會承銷商會員輔導發行公司募集與發行有價證券自律規則」第六條第一項之規定，現金增資發行價格之訂定，不得低於除權交易日前五個營業日（訂價基準日）之前一、三、五個營業日擇一計算之普通股收盤價簡單算術平均數扣除無償配股除權（或減資除權）及除息後平均股價之七成；經計算，本次現金增資每股發行價格訂為新台幣 38 元，相關計算說明，請參閱附件四。

2.本次現金增資發行新股相關日程擬訂如下：

(1)停止過戶期間：民國 106 年 11 月 22 日至同年 11 月 26 日。

(2)轉換公司債停止轉換期間：民國 106 年 11 月 1 日至同年 11 月 26 日。

(3)認股基準日：民國 106 年 11 月 26 日。

(4)原股東及員工繳款期間：民國 106 年 12 月 5 日至同年 12 月 11 日。

(5)特定人繳款期間：民國 106 年 12 月 12 日至同年 12 月 13 日。

(6)增資基準日（收足股款日）：民國 106 年 12 月 14 日。

決議：經主席徵詢全體出席董事無異議照案通過。

第二案～第七案（略）


七、臨時動議：無。

八、散會

主席簽章：鄭文宗



紀錄簽章：汪雅靜



**文晔科技股份有限公司**  
**106 年現金增資發行價格計算說明**

**一、發行價格計算依據：**

依據「中華民國證券商業同業公會承銷商會員輔導發行公司募集與發行有價證券自律規則」第六條第一項之規定，現金增資發行價格之訂定，於除權交易日前五個營業日，不得低於其前一、三、五個營業日擇一計算之普通股收盤價簡單算術平均數扣除無償配股除權（或減資除權）及除息後平均股價之七成。

**二、擬以除權交易日（106 年 11 月 20 日）前五個營業日（106 年 11 月 13 日）為本次現金增資發行價格之訂價基準日，該基準日前五個營業日之本公司普通股收盤價格如下：**

日期	106.11.6	106.11.7	106.11.8	106.11.9	106.11.10
收盤價 (單位:新台幣元)	47.40 元	48.00 元	47.55 元	47.00 元	47.10 元

依據上述價格計算 106 年 11 月 13 日之前一、三、五個營業日本公司普通股收盤價之簡單算數平均數價格分別為新台幣 47.10 元、47.22 元及 47.41 元；擬取前三個營業日之本公司普通股收盤價之簡單算數平均數價格新台幣 47.22 元為計算基礎且不低於七成，訂定本次現金增資每股發行價格為新台幣 38 元。

文晔科技股份有限公司  
 公司章程修正條文對照表



修正條文	現行條文	修正說明
<p>第三條：                      本公司設總公司於新北市，必要時經董事會之決議得在國內外設立分公司。</p>	<p>第三條：                      本公司設總公司於新北市，必要時經董事會之決議得在國內外設立分公司 <u>或辦事處或發貨倉庫</u>。</p>	<p>配合公司營運修正。</p>
<p>第五條：                      本公司資本總額定為新台幣 <u>壹佰</u> 億元，分為 <u>壹拾</u> 億股，每股金額新台幣壹拾元，授權董事會分次發行。                      前項資本總額中保留新台幣壹億玖仟萬元，分為壹仟玖佰萬股，每股面額新台幣壹拾元，供認股權憑證、附認股權特別股或附認股權公司債行使認股權使用。</p>	<p>第五條：                      本公司資本總額定為新台幣 <u>柒拾</u> 億元，分為 <u>柒</u> 億股，每股金額新台幣壹拾元，授權董事會分次發行。                      前項資本總額中保留新台幣壹億玖仟萬元，分為壹仟玖佰萬股，每股面額新台幣壹拾元，供認股權憑證、附認股權特別股或附認股權公司債行使認股權使用。</p>	<p>配合公司營運修正。</p>
<p>第七條：                      本公司股票概為記名式，由董事三人以上簽名<u>或</u>蓋章，經依法簽證後發行之；亦得採免印製股票方式發行股份，<u>惟應洽證券集中保管事業機構登錄</u>。</p>	<p>第七條：                      本公司股票概為記名式，由董事三人以上簽名蓋章，經依法簽證後發行之；亦得採免印製股票方式發行股份，<u>或得就每次發行總數合併印製股票</u>。</p>	<p>配合法令修正。</p>
<p>第十九條：                      本公司年度如有獲利（所謂獲利係指稅前利益扣除分派員工酬勞及董事監察人酬勞前之利益），應提撥不低於百分之一為員工酬勞及不高於百分之三為董事監察人酬勞。但公司尚有累積虧損時，應預先保留彌補數額。  <u>前項員工酬勞得以股票或現金為之，其發放對象得包括符合一定條件之從屬公司員工。前項董事監察人酬勞僅得以現金為之。</u>  <u>前二項應由董事會決議行之，並報告股東會。</u></p>	<p>第十九條：                      (刪除)。</p>	<p>部分內容自第二十條調整至本條並配合法令修正。</p>
<p>第二十條：                      本公司年度總決算如有盈餘，應先彌補<u>累積</u>虧損，次提列百分之十為法定盈餘</p>	<p>第二十條：                      本公司年度總決算如有盈餘，應先<u>依法</u>提撥應納營利事業所得稅，<u>彌補已往</u></p>	<p>配合法令修正。</p>

修正條文	現行條文	修正說明
<p>公積，但法定盈餘公積已達實收資本總額時，不在此限。必要時另依法令或主管機關規定提列或迴轉特別盈餘公積後，如尚有餘額再加計 <u>期初</u> 未分配盈餘，為累積可分配盈餘，依本公司之股利政策基本原則決定盈餘保留或分配之數額及分派方式，<u>由董事會擬具盈餘分派議案</u>，提請股東會決議分派之。</p>	<p>虧損，次提列百分之十為法定盈餘公積，但法定盈餘公積已達實收資本總額時，不在此限。必要時另依法令或主管機關規定提列或迴轉特別盈餘公積後，如尚有餘額再加計 <u>以前年度</u> 未分配盈餘，為累積可分配盈餘，依本公司之股利政策基本原則決定盈餘保留或分配之數額及分派方式，<u>據以擬具盈餘分派案</u>，提請股東會決議分派之。<u>其分派時應依下列比例分派之：</u></p> <p><u>一、員工紅利不低於百分之一。</u></p> <p><u>二、董事監察人酬勞不高於百分之三。</u></p>	
<p>第二十條之二： (刪除)。</p>	<p>第二十條之二： <u>第二十條員工紅利之分配以股票發放者，其對象包括符合一定條件之從屬公司員工，其條件及分配比例，授權由董事會決議分配之。</u></p>	<p>原條文併入第十九條並稍作修正。</p>
<p>第二十二條： 本章程訂立於中華民國八十二年十二月二十日。 第一次修正於中華民國八十三年五月二十三日。 第二次修正於中華民國八十三年八月五日。 第三次修正於中華民國八十三年十一月十一日。 第四次修正於中華民國八十六年一月十三日。 第五次修正於中華民國八十六年三月十七日。 第六次修正於中華民國八十七年六月八日。 第七次修正於中華民國八十八年三月三十日。 第八次修正於中華民國八十八年五月三十一日。 第九次修正於中華民國八十八年九月十五日。 第十次修正於中華民國八十九年四月六日。 第十一次修正於中華民國九十年五月二日。</p>	<p>第二十二條： 本章程訂立於中華民國八十二年十二月二十日。 第一次修正於中華民國八十三年五月二十三日。 第二次修正於中華民國八十三年八月五日。 第三次修正於中華民國八十三年十一月十一日。 第四次修正於中華民國八十六年一月十三日。 第五次修正於中華民國八十六年三月十七日。 第六次修正於中華民國八十七年六月八日。 第七次修正於中華民國八十八年三月三十日。 第八次修正於中華民國八十八年五月三十一日。 第九次修正於中華民國八十八年九月十五日。 第十次修正於中華民國八十九年四月六日。 第十一次修正於中華民國九十年五月二日。</p>	<p>增列修正次數及日期。</p>

修正條文	現行條文	修正說明
<p>第十二次修正於中華民國九十年十一月六日。</p> <p>第十三次修正於中華民國九十一年六月十七日。</p> <p>第十四次修正於中華民國九十三年六月十五日。</p> <p>第十五次修正於中華民國九十四年五月二十五日。</p> <p>第十六次修正於中華民國九十四年五月二十五日。</p> <p>第十七次修正於中華民國九十五年六月十四日。</p> <p>第十八次修正於中華民國九十六年六月十五日。</p> <p>第十九次修正於中華民國九十八年六月十六日。</p> <p>第二十次修正於中華民國九十九年六月十五日。</p> <p>第二十一次修正於中華民國一百年六月十五日。</p> <p>第二十二次修正於中華民國一百零一年六月十三日。</p> <p>第二十三次修正於中華民國一百零四年六月十日。</p> <p><u>第二十四次修正於中華民國一百零五年六月三日。</u></p>	<p>第十二次修正於中華民國九十年十一月六日。</p> <p>第十三次修正於中華民國九十一年六月十七日。</p> <p>第十四次修正於中華民國九十三年六月十五日。</p> <p>第十五次修正於中華民國九十四年五月二十五日。</p> <p>第十六次修正於中華民國九十四年五月二十五日。</p> <p>第十七次修正於中華民國九十五年六月十四日。</p> <p>第十八次修正於中華民國九十六年六月十五日。</p> <p>第十九次修正於中華民國九十八年六月十六日。</p> <p>第二十次修正於中華民國九十九年六月十五日。</p> <p>第二十一次修正於中華民國一百年六月十五日。</p> <p>第二十二次修正於中華民國一百零一年六月十三日。</p> <p>第二十三次修正於中華民國一百零四年六月十日。</p>	



文曄科技股份有限公司  
盈餘分派表  
105年度

單位：新台幣元

期初未分配盈餘	\$ 1,624,461,501
加：民國105年度保留盈餘調整數	(8,232,650)
調整後未分配盈餘	1,616,228,851
加：民國105年度本期淨利	\$ 1,699,457,324
減：提撥法定盈餘公積（10%）	(169,945,732)
<b>105年度可分配盈餘</b>	<b>1,529,511,592</b>
<b>截至105年底累積可分配盈餘</b>	<b>3,145,740,443</b>
減：分配項目	
現金股利（每股2.4元）	(1,141,780,289)
<b>期末未分配盈餘</b>	<b>\$ 2,003,960,154</b>

註一：優先分派105年度盈餘。

註二：股利配發係以民國106年5月9日董事會決議時已發行可參與權利分派股數  
475,741,787股計算之。

董事長：鄭文宗



經理人：鄭文宗



會計主管：楊幸瑜



## 文擘科技股份有限公司

## 一〇六年度現金增資發行新股承銷價格計算書

## 一、說明

- (一)文擘科技股份有限公司(以下簡稱文擘公司或該公司)截至 106 年 10 月 31 日止已發行普通股股數為 477,223 仟股(含轉換公司債轉換普通股 1,481 仟股尚未完成辦理變更登記)，每股面額 10 元，實收資本額合計共 4,772,227 仟元。該公司 106 年 9 月 28 日董事會決議通過辦理現金增資發行 75,000 仟股，每股面額 10 元，總面額 750,000 仟元整，預計辦理增資後之實收資本額為 5,522,227 仟元整。
- (二)本次辦理現金增資發行新股 75,000 仟股，每股面額新台幣 10 元，發行價格為每股 38 元，募集資金總額為 2,850,000 仟元，除依公司法第 267 條規定，保留發行股數之 15%，計 11,250 仟股供員工認購外，另依證交法第 28 條之 1 規定提撥 10%，計 7,500 仟股辦理公開申購，其餘 75%計 56,250 仟股，由原股東按認股基準日股東名簿記載之持有股份比例認購之，認購不足一股之畸零股，股東得於停止過戶日起五日內，逕向該公司股務代理機構辦理拼湊整股認購，原股東及員工放棄認購或認購不足及逾期未拼湊之部份，擬授權董事長洽特定人按發行價格認足之。
- (三)本次現金增資發行新股之權利義務與原已發行普通股相同。
- (四)本次現金增資原股東、員工、承銷商自行認購及本次公開承銷之申購中籤人，均採用同一價格認購。

## 二、該公司最近三個會計年度之財務資料

- (一)最近三個會計年度每股稅後純益及每股股利如下表：

單位：新台幣元

年度	項目 每股稅後純益 (註)	每股股利			合計
		現金股利	股票股利		
			盈餘	資本公積	
103年度(104年度分配)	5.18	3.0	1.0	—	4.0
104年度(105年度分配)	4.49	2.9	0.5	—	3.4
105年度(106年度分配)	3.61	2.4	—	—	2.4
106年前三季	3.82	—	—	—	—

資料來源：該公司各年度經會計師查核簽證或核閱之財務報告

註：以各當年度流通在外加權平均股數計算而得。

- (二)截至 106 年 9 月 30 日止經會計師核閱之股東權益及每股淨值如下：

說明	金額
106年9月30日歸屬於母公司業主之權益	16,721,784仟元
106年9月30日流通在外普通股股數	477,223仟股
106年9月30日每股淨值	35.04元

資料來源：該公司106年第三季經會計師核閱之財務報告

## (三)最近三個會計年度及最近期經會計師簽證或核閱之財務資料

## 1.簡明資產負債表-合併

單位：新台幣仟元

項目	年度	最近三年度財務資料			106年截至9月 30日財務資料
		103年度	104年度	105年度	
流動資產		39,306,705	43,188,730	57,161,650	64,260,190
不動產、廠房及設備		635,157	524,676	473,907	769,523
無形資產		1,543,533	1,576,655	1,550,858	1,430,470
其他資產		831,264	1,886,771	2,217,966	2,103,013
資產總額		42,316,659	47,176,832	61,404,381	68,563,196
流動負債	分配前	26,361,469	28,062,866	42,787,905	50,329,467
	分配後	27,582,299	29,361,015	43,929,685	註
非流動負債		2,079,017	2,189,291	1,713,366	1,511,384
負債總額	分配前	28,440,486	30,252,157	44,501,271	51,840,851
	分配後	29,661,316	31,550,306	45,643,051	註
歸屬於母公司業主之權益		13,875,641	16,924,092	16,902,470	16,721,784
股本		3,544,434	4,476,377	4,715,196	4,772,227
資本公積		4,787,758	6,278,786	6,372,059	6,510,650
保留盈餘	分配前	4,116,498	4,466,459	4,635,715	5,310,924
	分配後	2,895,668	3,168,310	3,493,935	註
其他權益		1,426,951	1,702,470	1,179,500	127,983
庫藏股票		—	—	—	—
非控制權益		532	583	640	561
權益總額	分配前	13,876,173	16,924,675	16,903,110	16,722,345
	分配後	12,655,343	15,626,526	15,761,330	註

資料來源：該公司各年度經會計師查核簽證或核閱之財務報告

註：該公司106年度尚未分配。

## 2.簡明綜合損益表-合併

單位：新台幣仟元

項目	年度	最近三年度財務資料			106年截至9月30日財務資料
		103年度	104年度	105年度	
營業收入		107,766,685	113,598,195	144,147,461	129,574,828
營業毛利		6,181,262	6,390,299	6,925,005	5,965,363
營業利益		2,461,914	2,475,682	2,460,528	2,835,270
營業外收入及支出		(216,552)	(126,115)	(422,814)	(589,168)
稅前淨利		2,245,362	2,349,567	2,037,714	2,246,102
繼續營業單位 本期淨利		1,837,340	1,983,418	1,699,670	1,817,151
停業單位損失		—	—	—	—
本期淨利		1,837,340	1,983,418	1,699,670	1,817,151
本期其他綜合損益 (稅後淨額)		606,728	270,042	(531,221)	(1,051,586)
本期綜合損益總額		2,444,068	2,253,460	1,168,449	765,565
淨利歸屬於 母公司業主		1,837,202	1,983,249	1,699,457	1,816,989
淨利歸屬於 非控制權益		138	169	213	162
綜合損益總額歸屬於 母公司業主		2,443,948	2,253,253	1,168,254	765,472
綜合損益總額歸屬於 非控制權益		120	207	195	93
每股盈餘(註)		4.48	4.27	3.61	3.82

資料來源：該公司各年度經會計師查核簽證或核閱之財務報告

註：係以當年度加權平均流通在外股數並追溯至各年度之盈餘、員工酬勞及資本公積轉增資而增加之加權流通在外股數為計算基礎。

### (四)最近三年度及最近期簽證會計師姓名及其查核意見

年度	會計師事務所名稱	會計師姓名	查核意見
103年度	資誠聯合會計師事務所	徐永堅、徐聖忠	無保留意見
104年度	資誠聯合會計師事務所	徐永堅、徐聖忠	無保留意見
105年度	資誠聯合會計師事務所	徐永堅、徐聖忠	無保留意見
106年第三季	資誠聯合會計師事務所	徐永堅、徐聖忠	保留式核閱報告(註)

註：列入合併報表之部分非重要子公司及採用權益法之投資，其財務報告及附註揭露之相關資訊，係依據各該公司同期間自編未經會計師核閱之財務報告所編製。

### 三、承銷參考價格之計算及說明

#### (一)承銷價格計算之參考因素

- 1.該公司本次現金增資發行新股案業經 106 年 9 月 28 日董事會決議通過辦理。實際發行價格將於案件生效後，由董事會依「承銷商會員輔導發行公司募集與發行有價證券自律規則」第六條第一項規定辦理。
- 2.該公司本次辦理現金增資發行新股 75,000 仟股，除依公司法第 267 條規定，保留發行股數之 15%，計 11,250 仟股供員工認購外，另依證交法第 28 條之 1 規定提撥 10%，計 7,500 仟股辦理公開申購，其餘 75%計 56,250 仟股，由原股東按認股基準日股東名簿記載之持有股份比例認購之，認購不足一股之畸零股，股東得於停止過戶日起五日內，逕向該公司股務代理機構辦理拼湊整股認購，原股東及員工放棄認購或認購不足及逾期未拼湊之部份，擬授權董事長洽特定人按發行價格認足之。
- 3.本次現金增資發行新股之權利義務與原已發行普通股相同。

#### (二)價格計算之說明

- 1.該公司普通股在臺灣證券交易所最近前一、三、五個營業日(以 106 年 11 月 13 日為基準日)之收盤價簡單算術平均數分別為 47.10 元、47.22 元及 47.41 元，以 47.22 元為參考價格。
- 2.經考量此次增資募集之時機、市場整體情形及該公司營運狀況等因素後，承銷商與該公司共同議定本次每股發行價格為每股新台幣 38 元，經核算占參考價格 47.22 元之 80.47%，其承銷價格符合「承銷商會員輔導發行公司募集與發行有價證券自律規則」第六條之規定。

發行公司：文曄科技股份有限公司



負責人：鄭文宗



中 華 民 國 一 〇 六 年 十 一 月 十 三 日

(僅供文曄科技股份有限公司辦理一〇六年度現金增資發行新股承銷價格計算書使用)

主辦承銷商：福邦證券股份有限公司



負責人：林火燈



中 華 民 國 一 〇 六 年 十 一 月 十 三 日

(僅供文曄科技股份有限公司辦理一〇六年度現金增資發行新股承銷價格計算書使用)

文晔科技股份有限公司及子公司  
合併財務報告暨會計師查核報告  
民國 104 年度及 103 年度  
(股票代碼 3036)

公司地址：新北市中和區中正路 738 號 14 樓  
電 話：(02)8226-9088



文晔科技股份有限公司及子公司  
民國 104 年度及 103 年度合併財務報告暨會計師查核報告

目 錄

<u>項</u>	<u>目</u>	<u>頁 次</u>
一、	封面	1
二、	目錄	2 ~ 3
三、	聲明書	4
四、	會計師查核報告	5
五、	合併資產負債表	6 ~ 7
六、	合併綜合損益表	8 ~ 9
七、	合併權益變動表	10
八、	合併現金流量表	11 ~ 12
九、	合併財務報表附註	13 ~ 56
	(一) 公司沿革	13
	(二) 通過財務報告之日期及程序	13
	(三) 新發布及修訂準則及解釋之適用	13 ~ 15
	(四) 重大會計政策之彙總說明	15 ~ 26
	(五) 重大會計判斷、估計及假設不確定性之主要來源	26 ~ 27
	(六) 重要會計項目之說明	28 ~ 47
	(七) 關係人交易	47 ~ 48
	(八) 抵(質)押之資產	48

項	目	頁	次
(九)	重大或有負債及未認列之合約承諾	48	~ 49
(十)	重大之災害損失	49	
(十一)	重大之期後事項	49	
(十二)	其他	49	~ 54
(十三)	附註揭露事項	54	
(十四)	營運部門資訊	55	~ 56

文暉科技股份有限公司及其子公司

關係企業合併財務報表聲明書

本公司 104 年度（自 104 年 1 月 1 日至 104 年 12 月 31 日止）依「關係企業合併營業報告書關係企業合併財務報表及關係報告書編製準則」應納入編製關係企業合併財務報表之公司與依國際會計準則公報第二十七號應納入編製母子公司合併財務報告之公司均相同，且關係企業合併財務報表所應揭露相關資訊於前揭母子公司合併財務報告中均已揭露，爰不再另行編製關係企業合併財務報表。

特此聲明

公司名稱：文暉科技股份有限公司



負責人：鄭文宗



中華民國 105 年 3 月 15 日



資誠

會計師查核報告

(105)財審報字第 15003689 號

文曄科技股份有限公司及子公司 公鑒：

文曄科技股份有限公司及其子公司民國 104 年及 103 年 12 月 31 日之合併資產負債表，暨民國 104 年及 103 年 1 月 1 日至 12 月 31 日之合併綜合損益表、合併權益變動表及合併現金流量表，業經本會計師查核竣事。上開合併財務報表之編製係管理階層之責任，本會計師之責任則為根據查核結果對上開合併財務報表表示意見。

本會計師係依照「會計師查核簽證財務報表規則」及中華民國一般公認審計準則規劃並執行查核工作，以合理確信財務報表有無重大不實表達。此項查核工作包括以抽查方式獲取財務報表所列金額及所揭露事項之查核證據、評估管理階層編製財務報表所採用之會計原則及所作之重大會計估計，暨評估財務報表整體之表達。本會計師相信此項查核工作可對所表示之意見提供合理之依據。

依本會計師之意見，第一段所述合併財務報表在所有重大方面係依照「證券發行人財務報告編製準則」及金融監督管理委員會認可之國際財務報導準則、國際會計準則、解釋及解釋公告編製，足以允當表達文曄科技股份有限公司及子公司民國 104 年及 103 年 12 月 31 日之財務狀況，暨民國 104 年及 103 年 1 月 1 日至 12 月 31 日之財務績效與現金流量。

文曄科技股份有限公司已編製民國 104 年度及 103 年度個體財務報表，並經本會計師出具無保留意見之查核報告在案，備供參考。

資 誠 聯 合 會 計 師 事 務 所

徐永堅



會計師

徐聖忠



前財政部證券管理委員會

核准簽證文號：(84)台財證(六)第 13377 號

金融監督管理委員會

核准簽證文號：金管證審字第 1010034097 號

中華民國 105 年 3 月 15 日

文聯科技(股)有限公司及子公司  
合 併 年 度 財 務 報 表  
民國 104 年 12 月 31 日



單位：新台幣仟元

資 產	附註	104 年 12 月 31 日		103 年 12 月 31 日		
		金 額	%	金 額	%	
<b>流動資產</b>						
1100	現金及約當現金	六(一)	\$ 1,579,320	4	\$ 1,551,837	4
1125	備供出售金融資產－流動	六(二)	871,809	2	1,295,309	3
1170	應收帳款淨額	六(三)及七	22,805,921	48	13,561,792	32
1200	其他應收款	六(三)	1,154,578	3	7,079,686	17
130X	存貨	六(四)	16,551,947	35	15,349,741	36
1410	預付款項	六(五)	164,999	-	450,175	1
1470	其他流動資產	六(一)及八	60,156	-	18,165	-
11XX	<b>流動資產合計</b>		<u>43,188,730</u>	<u>92</u>	<u>39,306,705</u>	<u>93</u>
<b>非流動資產</b>						
1523	備供出售金融資產－非流動	六(二)	533,896	1	59,255	-
1543	以成本衡量之金融資產－非流 動	六(六)	32,893	-	33,102	-
1550	採用權益法之投資	六(七)	223,150	-	127,283	-
1600	不動產、廠房及設備	六(八)	524,676	1	635,157	2
1760	投資性不動產淨額	六(九)	107,384	-	108,198	-
1780	無形資產	六(十)	1,576,655	3	1,543,533	4
1840	遞延所得稅資產	六(二十九)	280,951	1	300,912	1
1900	其他非流動資產	六(十二)(十六)	708,497	2	202,514	-
15XX	<b>非流動資產合計</b>		<u>3,988,102</u>	<u>8</u>	<u>3,009,954</u>	<u>7</u>
1XXX	<b>資產總計</b>		<u>\$ 47,176,832</u>	<u>100</u>	<u>\$ 42,316,659</u>	<u>100</u>

(續次頁)

文暉科技(股)有限公司及子公司  
合併資產負債表  
民國 104 年 12 月 31 日



單位：新台幣仟元

負債及權益		附註	104 年 12 月 31 日		103 年 12 月 31 日			
			金	額	%	金	額	%
<b>流動負債</b>								
2100	短期借款	六(十三)	\$	15,261,376	32	\$	10,741,992	25
2170	應付帳款	七		11,249,387	24		12,313,390	29
2200	其他應付款	六(十四)		1,171,192	2		1,144,493	3
2230	本期所得稅負債	六(二十九)		232,963	1		227,034	1
2320	一年或一營業週期內到期長期負債	六(十五)		-	-		1,807,470	4
2399	其他流動負債—其他			147,948	-		127,090	-
21XX	<b>流動負債合計</b>			<u>28,062,866</u>	<u>59</u>		<u>26,361,469</u>	<u>62</u>
<b>非流動負債</b>								
2540	長期借款	六(十五)		1,905,880	4		1,807,470	4
2570	遞延所得稅負債	六(二十九)		259,997	1		249,111	1
2600	其他非流動負債	六(十六)		23,414	-		22,436	-
25XX	<b>非流動負債合計</b>			<u>2,189,291</u>	<u>5</u>		<u>2,079,017</u>	<u>5</u>
2XXX	<b>負債總計</b>			<u>30,252,157</u>	<u>64</u>		<u>28,440,486</u>	<u>67</u>
<b>歸屬於母公司業主之權益</b>								
<b>股本</b>								
3110	普通股股本	六(十七)(十八)		4,476,377	10		3,544,434	8
<b>資本公積</b>								
3200	資本公積	六(十七)(十九)		6,278,786	13		4,787,758	11
<b>保留盈餘</b>								
3310	法定盈餘公積	六(二十)		1,121,704	2		937,984	2
3350	未分配盈餘			3,344,755	7		3,178,514	8
<b>其他權益</b>								
3400	其他權益	六(二十一)		1,702,470	4		1,426,951	4
31XX	<b>歸屬於母公司業主之權益合計</b>			<u>16,924,092</u>	<u>36</u>		<u>13,875,641</u>	<u>33</u>
36XX	非控制權益	六(二十二)		583	-		532	-
3XXX	<b>權益總計</b>			<u>16,924,675</u>	<u>36</u>		<u>13,876,173</u>	<u>33</u>
<b>重大或有負債及未認列之合約承諾</b>								
<b>重大之期後事項</b>								
3X2X	<b>負債及權益總計</b>		\$	<u>47,176,832</u>	<u>100</u>	\$	<u>42,316,659</u>	<u>100</u>

後附合併財務報表附註為本合併財務報告之一部分，請併同參閱。

董事長：鄭文宗



經理人：鄭文宗



會計主管：楊幸瑜



文暉科技股份有限公司及子公司  
 合併綜合損益表  
 民國104年1月1日至12月31日



單位：新台幣仟元  
 (除每股盈餘為新台幣元外)

項目	附註	104 年 度		( 調 整 後 )	
		金 額	%	103 年 度	金 額 %
4000 營業收入	六(二十三)及七	\$ 113,598,195	100	\$ 107,766,685	100
5000 營業成本	六(四)及七	( 107,207,896)	( 94)	( 101,585,423)	( 94)
5900 營業毛利		6,390,299	6	6,181,262	6
營業費用	六(二十七)				
6100 推銷費用		( 2,787,050)	( 3)	( 2,644,951)	( 3)
6200 管理費用		( 802,322)	( 1)	( 759,635)	( 1)
6300 研究發展費用		( 325,245)	-	( 314,762)	-
6000 營業費用合計		( 3,914,617)	( 4)	( 3,719,348)	( 4)
6900 營業利益		2,475,682	2	2,461,914	2
營業外收入及支出					
7010 其他收入	六(二十四)	65,912	-	49,245	-
7020 其他利益及損失	六(二十五)	297,236	-	138,267	-
7050 財務成本	六(二十六)	( 370,322)	-	( 368,397)	-
7060 採用權益法認列之關聯企 業及合資損益之份額	六(七)	( 118,941)	-	( 35,667)	-
7000 營業外收入及支出合計		( 126,115)	-	( 216,552)	-
7900 稅前淨利		2,349,567	2	2,245,362	2
7950 所得稅費用	六(二十九)	( 366,149)	-	( 408,022)	-
8200 本期淨利		\$ 1,983,418	2	\$ 1,837,340	2

(續次頁)

文聯科技股份有限公司及子公司  
 合併財務報表  
 民國104年12月31日



單位：新台幣仟元  
 (除每股盈餘為新台幣元外)

項目	附註	104 年 度			( 調 整 後 )		
		金 額	%		103 年 度	金 額	%
<b>其他綜合損益</b>							
<b>不重分類至損益之項目</b>							
8311	確定福利計畫之再衡量數	六(十六)	(\$ 6,644)	-	\$ 2,336	-	
8349	與不重分類之項目相關之所得稅	六(二十九)	1,129	-	(397)	-	
8310	<b>不重分類至損益之項目總額</b>		<u>(5,515)</u>	-	<u>1,939</u>	-	
<b>後續可能重分類至損益之項目</b>							
8361	國外營運機構財務報表換算之兌換差額		282,581	-	525,501	-	
8362	備供出售金融資產未實現評價損益		10,243	-	80,709	-	
8370	採用權益法認列關聯企業及合資之其他綜合損益之份額-可能重分類至損益之項目		<u>(17,267)</u>	-	<u>(1,421)</u>	-	
8360	<b>後續可能重分類至損益之項目總額</b>		<u>275,557</u>	-	<u>604,789</u>	-	
8300	<b>其他綜合損益(淨額)</b>		<u>\$ 270,042</u>	-	<u>\$ 606,728</u>	-	
8500	<b>本期綜合損益總額</b>		<u>\$ 2,253,460</u>	2	<u>\$ 2,444,068</u>	2	
<b>淨利(損)歸屬於：</b>							
8610	母公司業主		\$ 1,983,249	2	\$ 1,837,202	2	
8620	非控制權益		169	-	138	-	
			<u>\$ 1,983,418</u>	2	<u>\$ 1,837,340</u>	2	
<b>綜合損益總額歸屬於：</b>							
8710	母公司業主		\$ 2,253,253	2	\$ 2,443,948	2	
8720	非控制權益		207	-	120	-	
			<u>\$ 2,253,460</u>	2	<u>\$ 2,444,068</u>	2	
<b>每股盈餘</b>							
六(三十)							
9750	基本每股盈餘		\$ 4.49		\$ 4.71		
9850	稀釋每股盈餘		\$ 4.48		\$ 4.71		

後附合併財務報表附註為本合併財務報告之一部分，請併同參閱。

董事長：鄭文宗



經理人：鄭文宗



會計主管：楊幸瑜







文華科  
民國103年12月31日

單位：新台幣千元

母 公 司 之 權 益

類 別	資 本 公 積 金	盈 餘 公 積 金	未 分 配 盈 餘	特 別 盈 餘 公 積 金	外 幣 換 算 差 異	新 興 出 售 全 融 資 產 未 實 現 損 益	非 控 制 權 益	權 益 總 額
六(二十一)	\$ 4,758,336	\$ 40,742	\$ 2,329,927	\$ 152,576	(\$ 249,283)	\$ 1,071,477	\$ 562	\$ 12,267,488
	-	-	( 130,434)	-	-	-	-	-
	-	-	152,576	( 152,576)	-	-	-	-
	-	-	( 843,913)	-	-	( 843,913)	-	( 843,913)
	168,783	-	( 168,783)	-	-	-	-	-
	-	-	1,837,202	-	-	-	138	1,837,340
	-	-	1,939	-	524,098	80,709	( 18)	606,728
	-	-	-	-	-	-	-	8,680
	-	-	-	-	-	-	( 150)	( 150)
	\$ 3,544,434	\$ 40,742	\$ 1,178,514	\$ 937,984	\$ 274,815	\$ 1,152,136	\$ 532	\$ 13,876,173
六(十八)	\$ 4,758,336	\$ 40,742	\$ 3,178,514	\$ 937,984	\$ 274,815	\$ 1,152,136	\$ 532	\$ 13,876,173
六(十七)	505,000	-	-	-	-	-	-	1,995,000
六(二十)	-	21,028	-	-	-	-	-	21,028
	-	-	( 183,720)	-	-	-	-	-
	-	-	( 1,220,830)	-	-	( 1,220,830)	-	( 1,220,830)
	406,943	-	( 406,943)	-	-	-	-	-
	-	-	1,983,249	-	-	-	169	1,983,418
	-	-	( 8,515)	-	265,276	10,243	38	270,042
	\$ 4,476,377	\$ 6,229,364	\$ 3,344,755	\$ 1,121,704	\$ 540,091	\$ 1,162,379	\$ 583	\$ 16,924,675

民國 103 年

1月1日餘額

102年度盈餘分配及分配：

提列法定盈餘公積

迴轉特別盈餘公積

現金股利

股票股利

本期淨利

本期其他綜合損益

採用權益法列之關聯企業及合資之變動數

非控制權益減少

12月31日餘額

民國 104 年

1月1日餘額

現金增資發行新股

股份基礎給付酬勞成本

103年度盈餘分配及分配：

提列法定盈餘公積

現金股利

股票股利

本期淨利

本期其他綜合損益

非控制權益減少

12月31日餘額

後附合併財務報表附註為本合併財務報告之一部分，請併同參閱。



董事長：鄭文宗



經理人：鄭文宗



會計主管：張水玲

文暉科技(股)有限公司及子公司  
 合併資產負債表  
 民國104年及103年12月31日



單位：新台幣仟元

	附註	104 年 度	103 年 度
<b>營業活動之現金流量</b>			
合併稅前淨利		\$ 2,349,567	\$ 2,245,362
調整項目			
收益費損項目			
折舊費用	六(二十七)	65,773	58,734
攤銷費用	六(二十七)	20,082	24,243
備抵呆帳本期提列數	十二(二)	25,154	14,360
減損損失	六(十一)(二十五)	-	170,309
股份基礎給付酬勞成本	六(十七)	21,028	-
處分投資利益	六(二十五)	( 176,488 )	( 345,380 )
事業合併或有價款迴轉利益	六(二十四)	-	( 11,045 )
以成本衡量之金融資產減資退回股款超過 帳面價值部分轉列投資收益	六(二十四)	-	( 19,650 )
採用權益法之關聯企業及合資損益之份額	六(七)	118,941	35,667
處分不動產、廠房及設備利益	六(八)(二十五)	( 124,627 )	-
利息費用	六(二十六)	199,929	174,516
利息收入	六(二十四)	( 4,467 )	( 4,283 )
股利收入	六(二十四)	( 12,173 )	( 3,733 )
與營業活動相關之資產/負債變動數			
與營業活動相關之資產之淨變動			
應收帳款		( 8,898,958 )	( 1,534,762 )
其他應收款		5,933,980	( 2,624,862 )
存貨		( 777,613 )	( 2,219,949 )
預付款項		294,760	( 123,873 )
與營業活動相關之負債之淨變動			
應付帳款		( 1,656,049 )	722,254
其他應付款		19,115	21,273
其他流動負債—其他		19,503	40,268
應計退休金負債		( 9,055 )	( 8,309 )
營運產生之現金流出		( 2,591,598 )	( 3,388,860 )
收取之股利		12,173	3,733
收取之利息		4,467	4,283
支付之利息		( 196,793 )	( 166,367 )
支付之所得稅		( 339,741 )	( 274,425 )
營業活動之淨現金流出		( 3,111,492 )	( 3,821,636 )

(續次頁)

文晔科技股有限公司及子公司  
合併財務報表  
民國104年及103年12月31日



單位：新台幣仟元

	附註	104 年 度	103 年 度
<b>投資活動之現金流量</b>			
處分備供出售金融資產-流動債款		\$ 181,975	\$ 372,012
其他金融資產增加		( 42,050 )	( 15,855 )
取得備供出售金融資產-非流動		-	( 6,375 )
取得以成本衡量金融資產	六(六)	-	( 16,000 )
以成本衡量之金融資產減資退回股款		-	36,652
取得採用權益法之投資		( 222,740 )	( 108,670 )
事業合併現金淨支付數	六(三十二)	-	( 33,311 )
購置不動產、廠房及設備	六(八)	( 63,142 )	( 55,664 )
處分不動產、廠房及設備債款	六(八)	239,388	23
購置無形資產	六(十)	( 17,359 )	( 20,619 )
營業讓與預付款	六(十二)	-	( 30,128 )
其他非流動資產增加	六(十二)	( 517,291 )	( 42,903 )
投資活動之淨現金(流出)流入		( 441,219 )	79,162
<b>籌資活動之現金流量</b>			
短期借款淨增加		4,510,383	5,168,363
長期借款淨減少		( 1,709,060 )	( 870,060 )
其他非流動負債增加		698	( 4,113 )
發放現金股利	六(十八)	( 1,220,830 )	( 843,913 )
現金增資發行新股	六(十八)	1,995,000	-
非控制權益減少	六(二十二)	( 156 )	( 150 )
籌資活動之淨現金流入		3,576,035	3,450,127
匯率變動對現金及約當現金之影響		4,159	64,814
本期現金及約當現金增加(減少)數		27,483	( 227,533 )
期初現金及約當現金餘額		1,551,837	1,779,370
期末現金及約當現金餘額		\$ 1,579,320	\$ 1,551,837

後附合併財務報表附註為本合併財務報告之一部分，請併同參閱。

董事長：鄭文宗



經理人：鄭文宗



會計主管：楊幸瑜





單位：新台幣仟元  
(除特別註明者外)

## 一、公司沿革

文暉科技股份有限公司(以下簡稱「本公司」)於中華民國設立，本公司及子公司(以下統稱「本集團」)主要營業項目為各種電子零組件、電話器材及其零組件之銷售及一般進出口貿易與研究開發等業務。

## 二、通過財務報告之日期及程序

本合併財務報告已於民國 105 年 3 月 15 日經董事會通過發布。

## 三、新發布及修訂準則及解釋之適用

### (一)已採用金融監督管理委員會(以下簡稱「金管會」)認可之新發布、修正後國際財務報導準則之影響

依據金管會民國 103 年 4 月 3 日金管證審字第 1030010325 號令，上市、上櫃及興櫃公司應自民國 104 年起全面採用經金管會認可並發布生效之 2013 年版國際財務報導準則(不包含國際財務報導準則第 9 號「金融工具」)及民國 104 年起適用之證券發行人財務報告編製準則(以下統稱「2013 年版 IFRSs」)編製財務報表，本集團適用上述 2013 年版 IFRSs 之影響如下：

#### 1. 國際會計準則第 19 號「員工福利」

該準則修正增加確定福利計畫之揭露規定。

#### 2. 國際會計準則第 1 號「財務報表之表達」

該準則修正其他綜合損益之表達方式，將列示於其他綜合損益之項目依性質分類為「後續不重分類至損益」及「後續將重分類至損益」兩類別。該修正同時規定以稅前金額列示之其他綜合損益項目，其相關稅額應隨前述兩類別予以單獨列示。本集團依該準則改變綜合損益表之表達方式。

#### 3. 國際財務報導準則第 12 號「對其他個體之權益之揭露」

該準則整合各號準則對企業所持有子公司、聯合協議、關聯企業及未納入合併報表之結構型個體之權益之揭露規定，並要求揭露相關資訊。本集團依該準則增加有關合併個體及未合併個體之資訊揭露。

#### 4. 國際財務報導準則第 13 號「公允價值衡量」

該準則定義公允價值為：於衡量日，市場參與者間在有秩序之交易中出售資產所能收取或移轉負債所須支付之價格。建立公允價值衡量之架構，須以市場參與者之觀點；對於非金融資產之衡量須基於最高及最佳使用狀態；並規範公允價值衡量相關揭露。經評估該準則對本集團財務狀況與經營結果無重大影響，並依規定增加公允價值衡量相關揭露。

5. 國際財務報導準則第7號之修正「揭露—金融資產之移轉」

該修正要求對所有於報導日存在之未除列之已移轉金融資產及對已移轉資產之任何持續參與提供額外之量化及質性揭露。本集團增加對已移轉金融資產之量化及質性揭露。

本集團經評估適用2013年版IFRSs對本集團民國104年及103年度財務報表並無重大影響。

(二) 尚未採用金管會認可之新發布、修正後國際財務報導準則之影響

無。

(三) 國際會計準則理事會已發布但尚未經金管會認可之國際財務報導準則之影響

下表彙列國際會計準則理事會已發布但尚未納入金管會認可2013年版國際財務報導準則之新發布、修正及修訂之準則及解釋：

新發布/修正/修訂準則及解釋	國際會計準則理事會 發布之生效日
國際財務報導準則第9號「金融工具」	民國107年1月1日
國際財務報導準則第10號及國際會計準則第28號之修正「投資者與其關聯企業或合資間之資產出售或投入」	待國際會計準則理事會決定
國際財務報導準則第10號、第12號及國際會計準則第28號之修正「投資個體：合併例外之適用」	民國105年1月1日
國際財務報導準則第11號之修正「收購聯合營運權益之會計處理」	民國105年1月1日
國際財務報導準則第14號「管制遞延帳戶」	民國105年1月1日
國際財務報導準則第15號「客戶合約之收入」	民國107年1月1日
國際財務報導準則第16號「租賃」	民國108年1月1日
國際會計準則第1號之修正「揭露倡議」	民國105年1月1日
國際會計準則第7號之修正「揭露倡議」	民國106年1月1日
國際會計準則第12號之修正「未實現損失遞延所得稅資產之認	民國106年1月1日
國際會計準則第16號及第38號之修正「折舊及攤銷可接受方法之釐清」	民國105年1月1日
國際會計準則第16號及第41號之修正「農業：生產性植物」	民國105年1月1日
國際會計準則第19號之修正「確定福利計畫：員工提撥」	民國103年7月1日
國際會計準則第27號之修正「單獨財務報表下之權益法」	民國105年1月1日
國際會計準則第36號之修正「非金融資產可回收金額之揭露」	民國103年1月1日
國際會計準則第39號之修正「衍生工具之合約更替及避險會計之繼續」	民國103年1月1日

國際財務報導解釋第21號「公課」	民國103年1月1日
2010-2012年對國際財務報導準則之改善	民國103年7月1日
2011-2013年對國際財務報導準則之改善	民國103年7月1日
2012-2014年對國際財務報導準則之改善	民國105年1月1日

本集團現正持續評估上述準則及解釋對本集團財務狀況與經營結果之影響，相關影響待評估完成時予以揭露。

#### 四、重大會計政策之彙總說明

除另有說明外，下列編製本合併財務報表所採用之重大會計政策在所有報導期間一致適用。

##### (一)遵循聲明

本合併財務報告係依據證券發行人財務報告編製準則與金管會認可之國際財務報導準則、國際會計準則、解釋及解釋公告(以下簡稱 IFRSs)編製。

##### (二)編製基礎

1. 除下列重要項目外，本合併財務報表係按歷史成本編製：

- (1) 按公允價值衡量之備供出售金融資產。
- (2) 按退休基金資產減除確定福利義務現值之淨額認列之確定福利資產(負債)。

2. 編製符合金管會認可之國際財務報導準則、國際會計準則、解釋及解釋公告(以下簡稱 IFRSs)之財務報表需要使用某些重要會計估計，且本集團應用會計政策過程中亦需要管理階層運用其判斷。有關涉及高度判斷或複雜性之項目或涉及合併財務報表之重大假設及估計項目，請詳附註五說明。

##### (三)合併基礎

1. 合併財務報表編製原則

- (1) 本集團將所有子公司納入合併財務報表編製之個體。子公司指受本集團控制之個體(包括結構型個體)，當本集團暴露於來自對該個體之參與之變動報酬或對該等變動報酬享有權利，且透過對該個體之權力有能力影響該等報酬時，本集團即控制該個體。子公司自本集團取得控制之日起納入合併財務報表，於喪失控制之日起終止合併。
- (2) 集團內公司間之交易、餘額及未實現損益業已銷除。子公司之會計政策已作必要之調整，與本集團採用之政策一致。
- (3) 損益及其他綜合損益各組成部分歸屬於母公司業主及非控制權益；綜合損益總額亦歸屬於母公司業主及非控制權益，即使因而導致非控制權益發生虧損餘額。

(4) 對子公司持股之變動若未導致喪失控制（與非控制權益之交易），係作為權益交易處理，亦即視為與業主間進行之交易。非控制權益之調整金額與所支付或收取對價之公允價值間之差額係直接認列於權益。

(5) 當集團喪失對子公司之控制，對前子公司之剩餘投資係按公允價值重新衡量，並作為原始認列金融資產之公允價值或原始認列投資關聯企業或合資之成本，公允價值與帳面金額之差額認列為當期損益。對於先前認列於其他綜合損益與該子公司有關之所有金額，將自權益重分類為損益。

2. 列入合併財務報表之子公司：

投資公司 名稱	子公司 名稱	業務 性質	所持股權百分比(%)		說明
			104年12月31日	103年12月31日	
文曄科技股份有限公司	WINTECH MICROELECTRONICS HOLDING LIMITED	投資 公司	99.57	99.49	
文曄科技股份有限公司	茂宣企業股份有限公司	貿易 公司	100.00	100.00	
文曄科技股份有限公司	BSI SEMICONDUCTOR PTE. LTD.	貿易 公司	100.00	100.00	
文曄科技股份有限公司	新像科技股份有限公司	貿易 公司	99.91	99.90	
文曄科技股份有限公司	誠曄投資股份有限公司	投資 公司	100.00	100.00	
文曄科技股份有限公司	興曄投資股份有限公司	投資 公司	100.00	100.00	
文曄科技股份有限公司	鼎義科技股份有限公司	軟體 服務	100.00	100.00	
文曄科技股份有限公司	超義科技股份有限公司	軟體 服務	100.00	100.00	
文曄科技股份有限公司	志遠電子股份有限公司	貿易 公司	100.00	100.00	
文曄科技股份有限公司	MSD HOLDINGS PTE. LTD.	貿易 公司	100.00	100.00	
WINTECH MICROELECTRONICS HOLDING LIMITED	文曄領科商貿(上海) 有限公司	貿易 公司	100.00	100.00	(3)
WINTECH MICROELECTRONICS HOLDING LIMITED	PROMISING INVESTMENT LIMITED	投資 公司	100.00	100.00	

投資公司 名稱	子公司 名稱	業務 性質	所持股權百分比(%)		說明
			104年12月31日	103年12月31日	
WINTECH MICROELECTRONICS HOLDING LIMITED	WINTECH MICROELECTRONICS LTD.	貿易 公司	100.00	100.00	
WINTECH MICROELECTRONICS HOLDING LIMITED	WINTECH MICROELECTRONICS LIMITED	投資 公司	100.00	100.00	
WINTECH MICROELECTRONICS HOLDING LIMITED	WT TECHNOLOGY PTE. LTD.	貿易 公司	100.00	100.00	
WINTECH MICROELECTRONICS HOLDING LIMITED	WINTECH INVESTMENT CO., LTD.	投資 公司	100.00	100.00	
WINTECH MICROELECTRONICS HOLDING LIMITED	ANIUS ENTERPRISE CO., LTD.	貿易 公司	100.00	100.00	
WINTECH MICROELECTRONICS HOLDING LIMITED	MEGA SOURCE CO., LTD.	貿易 公司	100.00	100.00	
BSI SEMICONDUCTOR PTE. LTD.	BSI SEMICONDUCTOR (SINGAPORE) PTE. LTD.	貿易 公司	100.00	100.00	
BSI SEMICONDUCTOR PTE. LTD.	BSI SEMICONDUCTOR (HK) COMPANY LIMITED	貿易 公司	-	100.00	(1)
BSI SEMICONDUCTOR PTE. LTD.	BSI SEMICONDUCTOR (KOREA) CO., LTD.	貿易 公司	100.00	100.00	
BSI SEMICONDUCTOR PTE. LTD.	WONCHANG SEMICONDUCTOR CO., LTD.	貿易 公司	100.00	100.00	
茂宣企業股份有限 公司	和宣企業股份有限 公司	貿易 公司	100.00	100.00	
茂宣企業股份有限 公司	旺陽電企業股份有 限公司	貿易 公司	-	100.00	(2)
茂宣企業股份有限 公司	ASIA LATEST TECHNOLOGY LIMITED	投資 公司	100.00	100.00	
PROMISING INVESTMENT LIMITED	文暉領科(香港)有限公 司	貿易 公司	100.00	100.00	



投資公司 名稱	子公司 名稱	業務 性質	所持股權百分比(%)		說明
			104年12月31日	103年12月31日	
PROMISING INVESTMENT LIMITED	慶成企業有限公司	貿易公司	100.00	100.00	
PROMISING INVESTMENT LIMITED	文擘科技(香港)有限公司	貿易公司	100.00	100.00	
PROMISING INVESTMENT LIMITED	NINO CAPITAL CO., LTD.	投資公司	100.00	100.00	
PROMISING INVESTMENT LIMITED	RICH WEB LTD.	投資公司	100.00	100.00	
WINTECH INVESTMENT CO., LTD.	WT MICROELECTRONICS KOREA CO., LTD.	貿易公司	100.00	100.00	
WINTECH INVESTMENT CO., LTD.	WT MICROELECTRONICS SINGAPORE PTE. LTD.	貿易公司	100.00	100.00	
WINTECH INVESTMENT CO., LTD.	WT MICROELECTRONICS (MALAYSIA) SDN. BHD.	貿易公司	100.00	100.00	
WINTECH INVESTMENT CO., LTD.	WT TECHNOLOGY KOREA CO., LTD.	貿易公司	100.00	100.00	
NINO CAPITAL CO., LTD.	上海文擘領科貿易有限公司	貿易公司	100.00	100.00	
RICH WEB LTD.	文擘領科商貿(深圳)有限公司	貿易公司	100.00	100.00	
WT MICROELECTRONICS SINGAPORE PTE. LTD.	WT MICROELECTRONICS (THAILAND) CO., LTD.	貿易公司	100.00	100.00	
興擘投資股份有限公司	WINTECH MICROELECTRONICS HOLDING LIMITED	投資公司	0.43	0.51	
ASIA LATEST TECHNOLOGY LIMITED	樺宣國際貿易(上海)有限公司	貿易公司	100.00	100.00	

投資公司 名稱	子公司 名稱	業務 性質	所持股權百分比(%)		說明
			104年12月31日	103年12月31日	
志遠電子股份有限 公司	PARAMOUNT TECHNOLOGY CORP.	貿易 公司	100.00	100.00	
志遠電子股份有限 公司	TECHMOSA INTERNATIONAL HOLDING LTD.	投資 公司	100.00	100.00	
TECHMOSA INTERNATIONAL HOLDING LTD.	TECHMOSA ELECTRONICS LTD.	貿易 公司	100.00	100.00	

(1)BSI SEMICONDUCTOR (HK) COMPANY LIMITED 於民國 104 年第一季解散清算完畢。

(2)旺陽電企業股份有限公司於民國 104 年第二季解散清算完畢。

(3)文擘領科商貿(上海)有限公司於民國 105 年第一季更名為文擘領科(上海)投資有限公司。

3. 未列入合併財務報表之子公司：無此情形。

4. 子公司會計期間不同之調整及處理方式：無此情形。

5. 重大限制：無此情形。

6. 對本集團具重大性之非控制權益之子公司：無此情形。

#### (四)外幣換算

1. 本合併財務報表係以本公司之功能性貨幣「新台幣」作為表達貨幣列報。

2. 外幣交易及餘額

(1)外幣交易採用交易日或衡量日之即期匯率換算為功能性貨幣，換算此等交易產生之換算差額認列為當期損益。

(2)外幣貨幣性資產及負債餘額，按資產負債表日之即期匯率評價調整，因調整而產生之換算差額認列為當期損益。

(3)外幣非貨幣性資產及負債餘額，屬透過損益按公允價值衡量者，按資產負債表日之即期匯率評價調整，因調整而產生之兌換差額認列為當期損益；屬透過其他綜合損益按公允價值衡量者，按資產負債表日之即期匯率評價調整，因調整而產生之兌換差額認列於其他綜合損益項目；屬非按公允價值衡量者，則按初始交易日之歷史匯率衡量。

(4)所有其他兌換損益按交易性質在損益表之「其他利益及損失」列報。

3. 國外營運機構之換算

(1)功能性貨幣與表達貨幣不同之所有集團個體、關聯企業及聯合協議，其經營結果和財務狀況以下列方式換算為表達貨幣：

A. 表達於資產負債表之資產及負債係以該資產負債表日之收盤匯率換算；

B. 表達於綜合損益表之收益及費損係以當期平均匯率換算；及

- C. 所有因換算而產生之兌換差額認列為其他綜合損益。
- (2) 當部分處分或出售之國外營運機構為關聯企業或聯合協議時，將於其他綜合損益項下之兌換差額按比例重分類於當期損益作為出售利益或損失之一部分。惟當本集團即使仍保留對前關聯企業或聯合協議之部分權益，但已喪失對國外營運機構屬關聯企業之重大影響或已喪失對國外營運機構屬聯合協議之聯合控制，則係以處分對國外營運機構之全部權益處理。
  - (3) 當部分處分或出售之國外營運機構為子公司時，係按比例將認列為其他綜合損益之累計兌換差額重新歸屬予該國外營運機構之非控制權益。惟當本集團即使仍保留對前子公司之部分權益，但已喪失對國外營運機構屬子公司之控制，則係以處分對國外營運機構之全部權益處理。
  - (4) 收購國外個體產生之商譽及公允價值調整視為該國外個體之資產及負債，並按期末匯率換算。

#### (五) 資產負債區分流動及非流動之分類標準

##### 1. 資產符合下列條件之一者，分類為流動資產：

- (1) 預期將於正常營業週期中實現該資產，或意圖將其出售或消耗者。
- (2) 主要為交易目的而持有者。
- (3) 預期於資產負債表日後十二個月內實現者。
- (4) 現金或約當現金，但於資產負債表日後至少十二個月交換或用以清償負債受到限制者除外。

本集團將所有不符合上述條件之資產分類為非流動。

##### 2. 負債符合下列條件之一者，分類為流動負債：

- (1) 預期將於正常營業週期中清償者。
- (2) 主要為交易目的而持有者。
- (3) 預期於資產負債表日後十二個月內到期清償者。
- (4) 不能無條件將清償期限遞延至資產負債表日後至少十二個月者。負債之條款，可能依交易對方之選擇，以發行權益工具而導致清償者，不影響其分類。

本集團將所有不符合上述條件之負債分類為非流動。

#### (六) 約當現金

約當現金係指短期並具高度流動性之投資，該投資可隨時轉換成定額現金且價值變動之風險甚小。定期存款符合前述定義且其持有目的係為滿足營運上之短期現金承諾者，分類為約當現金。

#### (七) 備供出售金融資產

1. 備供出售金融資產係指定為備供出售或未被分類為任何其他類別之非衍生金融資產。
2. 本集團對於符合交易慣例之備供出售金融資產係採用交易日會計。
3. 備供出售金融資產於原始認列時按其公允價值加計交易成本衡量，續後

按公允價值衡量，其公允價值之變動認列於其他綜合損益。對於持有無活絡市場公開報價之權益工具投資，或與此種無活絡市場公開報價權益工具連結且須以交付該等權益工具交割之衍生工具，當其公允價值無法可靠衡量時，本集團將其列報為「以成本衡量之金融資產」。

#### (八) 金融資產減損

1. 本集團於資產負債表日，評估是否已經存在減損之任何客觀證據，該證據顯示某單項或群組金融資產於原始認列後發生一項或多項事項（即「損失事項」），且此損失事項對該單項或群組金融資產之估計未來現金流量具有能可靠估計之影響。
2. 本集團用以決定是否存在減損損失之客觀證據如下：
  - (1) 發行人或債務人之重大財務困難；
  - (2) 違約，諸如利息或本金支付之延滯或不償付；
  - (3) 本集團因與債務人財務困難相關之經濟或法律理由，給予債務人原不可能考量之讓步；
  - (4) 債務人將進入破產或其他財務重整之可能性大增；
  - (5) 由於財務困難而使該金融資產之活絡市場消失；
  - (6) 可觀察到之資料顯示，一組金融資產之估計未來現金流量於該等資產原始認列後發生可衡量之減少，雖然該減少尚無法認定係屬該組中之某個別金融資產，該等資料包括該組金融資產之債務人償付狀況之不利變化，或與該組金融資產中資產違約有關之全國性或區域性經濟情況；
  - (7) 發行人所處營運之技術、市場、經濟或法令環境中所發生具不利影響之重大改變的資訊，且該證據顯示可能無法收回該權益投資之投資成本；或
  - (8) 權益工具投資之公允價值大幅或持久性下跌至低於成本。
3. 本集團經評估當已存在減損之客觀證據，且已發生減損損失時，按以下方式處理：
  - (1) 以成本衡量之金融資產  
係以該資產帳面金額與估計未來現金流量按類似金融資產之現時市場報酬率折現之現值間之差額，認列減損損失於當期損益。此類減損損失續後不得迴轉。認列減損損失之金額係藉由備抵帳戶調整資產之帳面金額。
  - (2) 備供出售金融資產  
係以該資產之取得成本（減除任何已償付之本金及攤銷數）與現時公允價值間之差額，再減除該金融資產先前列入損益之減損損失，自其他綜合損益重分類至當期損益。屬債務工具投資者，當其公允價值於後續期間增加，且該增加能客觀連結至減損損失認列後發生之事項，則該減損損失於當期損益迴轉。屬權益工具投資者，其已認列於損益之減損損失不得透過當期損益迴轉。認列及迴轉減損損失之金額係直接自資產之帳面金額調整。

### (九) 金融資產之除列

本集團於符合下列情況之一時，將除列金融資產：

1. 收取來自金融資產現金流量之合約權利失效。
2. 移轉收取金融資產現金流量之合約權利，且業已移轉金融資產所有權之幾乎所有風險及報酬。
3. 移轉收取金融資產現金流量之合約權利，惟未保留對金融資產之控制。

### (十) 租賃(出租人)

營業租賃係指融資租賃以外之租賃。租賃收益(扣除給予承租人之任何誘因)於租賃期間內按直線法攤銷認列為當期損益。

### (十一) 存貨

存貨按成本與淨變現價值孰低者衡量，成本結轉按加權平均法計算。比較成本與淨變現價值孰低時，採逐項比較法，淨變現價值係指在正常營業過程中之估計售價減除相關變動銷售費用後之餘額。

### (十二) 採用權益法之投資/關聯企業

1. 關聯企業指所有本集團對其有重大影響而無控制之個體，一般係直接或間接持有其 20% 以上表決權之股份。本集團對關聯企業之投資採用權益法處理，取得時依成本認列。
2. 本集團對關聯企業取得後之損益份額認列為當期損益，對其取得後之其他綜合損益份額則認列為其他綜合損益。如本集團對任一關聯企業之損失份額等於或超過其在該關聯企業之權益(包括任何其他無擔保之應收款)，本集團不認列進一步之損失，除非本集團對該關聯企業發生法定義務、推定義務或已代其支付款項。
3. 關聯企業發生非損益及其他綜合損益之權益變動且不影響對關聯企業之持股比例時，本集團將所有權益變動按持股比例認列為「資本公積」。
4. 本集團與關聯企業間交易所產生之未實現損益業已依其對關聯企業之權益比例銷除；除非證據顯示該交易所轉讓之資產已減損，否則未實現損失亦予以銷除。關聯企業之會計政策已作必要之調整，與本集團採用之政策一致。
5. 關聯企業增發新股時，若本集團未按比例認購或取得，致使投資比例發生變動但仍對其有重大影響，該股權淨值變動之增減數係調整「資本公積」及「採用權益法之投資」。若致使投資比例下降者，除上述調整外，與該所有權權益之減少有關而先前已認列於其他綜合損益之利益或損失，且該利益或損失於處分相關資產或負債時須被重分類至損益者，依減少比例重分類至損益。
6. 當集團處分關聯企業時，如喪失對該關聯企業之重大影響，對於先前認列於其他綜合損益與該關聯企業有關之所有金額，將自權益重分類

為損益。如仍對該關聯企業有重大影響，僅按比例將先前在其他綜合損益中認列之金額依上述方式轉出。

### (十三) 不動產、廠房及設備

1. 不動產、廠房及設備係以取得成本為入帳基礎。
2. 後續成本只有在與該項目有關之未來經濟效益很有可能流入本集團，且該項目之成本能可靠衡量時，才包括在資產之帳面金額或認列為一項單獨資產。被重置部分之帳面金額應除列。所有其他維修費用於發生時認列為當期損益。
3. 不動產、廠房及設備之後續衡量採成本模式，除土地不提折舊外，其他按估計耐用年限以直線法計提折舊。不動產、廠房及設備各項組成若屬重大，則單獨提列折舊。
4. 本集團於每一財務年度結束日對各項資產之殘值、耐用年限及折舊方法進行檢視，若殘值及耐用年限之預期值與先前之估計不同時，或資產所含之未來經濟效益之預期消耗型態已有重大變動，則自變動發生日起依國際會計準則第 8 號「會計政策、會計估計變動及錯誤」之會計估計變動規定處理。各項資產之耐用年限如下：

房屋及建築： 26年 ~ 55年  
辦公設備： 2年 ~ 5年  
其他資產： 2年 ~ 10年

### (十四) 租賃(承租人)

營業租賃之給付扣除自出租人收取之任何誘因於租賃期間內按直線法攤銷認列為當期損益。

### (十五) 投資性不動產

投資性不動產以取得成本認列，後續衡量採成本模式。除土地外，按估計耐用年限以直線法提列折舊，耐用年限為 50~55 年。

### (十六) 無形資產

1. 商譽係因企業合併採收購法而產生。
2. 電腦軟體以取得成本認列，依直線法按估計耐用年限 3~5 年攤銷。
3. 其他無形資產主係顧客關係等，以取得成本為入帳基礎，並依其效益年限，按 5 年採直線法攤銷。

### (十七) 非金融資產減損

1. 本集團於資產負債表日針對有減損跡象之資產，估計其可回收金額，當可回收金額低於其帳面價值時，則認列減損損失。可回收金額係指一項資產之公允價值減處分成本或其使用價值，兩者較高者。除商譽外，當以前年度認列資產減損之情況不存在或減少時，則迴轉減損損失，惟迴轉減損損失而增加之資產帳面金額，不超過該資產若未認列減損損失情況下減除折舊或攤銷後之帳面金額。

2. 商譽定期估計其可回收金額。當可回收金額低於其帳面價值時，則認列減損損失。商譽減損之減損損失於以後年度不予迴轉。
3. 商譽為減損測試之目的，分攤至現金產生單位。此項分攤是依據營運部門辨認，將商譽分攤至預期可從產生商譽之企業合併而受益之現金產生單位或現金產生單位群組。

#### (十八) 借款

1. 借款於原始認列時按公允價值扣除交易成本後之金額衡量，後續就扣除交易成本後之價款與贖回價值之任何差額採有效利息法按攤銷後成本於借款期間內衡量。
2. 設立借款額度時支付之費用，當很有可能提取部分或全部額度，則該費用認列為借款之交易成本，予以遞延至動支發生時認列為有效利率之調整；當不太可能提取部分或全部額度，則認列該費用為預付款項，並在額度相關之期間內攤銷。

#### (十九) 員工福利

##### 1. 短期員工福利

短期員工福利係以預期支付之非折現金額衡量，並於相關服務提供時認列為費用。

##### 2. 退休金

###### (1) 確定提撥計畫

對於確定提撥計畫，係依權責發生基礎將應提撥之退休基金數額認列為當期之退休金成本。預付提撥金於可退還現金或減少未來給付之範圍內認列為資產。

###### (2) 確定福利計畫

- A. 確定福利計畫下之淨義務係以員工當期或過去服務所賺得之未來福利金額折現計算，並以資產負債表日之確定福利義務現值減除計畫資產之公允價值。確定福利淨義務每年由精算師採用預計單位福利法計算，折現率則參考資產負債表日與確定福利計畫之貨幣及期間一致之高品質公司債之市場殖利率決定。
- B. 確定福利計畫產生再衡量數於發生當期認列於其他綜合損益，並表達於保留盈餘。

##### 3. 員工酬勞及董監酬勞

員工酬勞及董監事酬勞係於具法律或推定義務且金額可合理估計時，認列為費用及負債。嗣後決議實際配發金額與估列金額有差異時，則按會計估計變動處理。

#### (二十) 員工股份基礎給付

1. 以權益交割之股份基礎給付協議係於給與日以所給與權益商品之公允價值衡量所取得之員工勞務，於既得期間認列為酬勞成本，並相對調整權益。權益商品之公允價值應反映市價既得條件及非既得條件之影

響。認列之酬勞成本係隨著預期將符合服務條件及非市價既得條件之獎勵數量予以調整，直至最終認列金額係以既得日既得數量認列。

2. 現金增資保留股份予員工認購以本公司通知員工，並經雙方合意其得認購股份之數量與價格之日為給與日。

#### (二十一) 所得稅

1. 所得稅費用包含當期及遞延所得稅。除與列入其他綜合損益或直接列入權益之項目有關之所得稅分別列入其他綜合損益或直接列入權益外，所得稅係認列於損益。
2. 本集團依據營運及產生應課稅所得之所在國家在資產負債表日已立法或已實質性立法之稅率計算當期所得稅。管理階層就適用所得稅相關法規定期評估所得稅申報之狀況，並在適用情況下根據預期須向稅捐機關支付之稅款估列所得稅負債。未分配盈餘依所得稅法加徵 10% 之所得稅，俟盈餘產生年度之次年度於股東會通過盈餘分派案後，始就實際盈餘之分派情形，認列 10% 之未分配盈餘所得稅費用。
3. 遞延所得稅採用資產負債表法，按資產及負債之課稅基礎與其於合併資產負債表之帳面金額所產生之暫時性差異認列。源自於原始認列之商譽所產生之遞延所得稅負債則不予認列，若遞延所得稅源自於交易（不包括企業合併）中對資產或負債之原始認列，且在交易當時未影響會計利潤或課稅所得（課稅損失），則不予認列。若投資子公司及關聯企業產生之暫時性差異，本集團可以控制暫時性差異迴轉之時點，且暫時性差異很有可能於可預見之未來不會迴轉者則不予認列。遞延所得稅採用在資產負債表日已立法或已實質性立法，並於有關之遞延所得稅資產實現或遞延所得稅負債清償時預期適用之稅率（及稅法）為準。
4. 遞延所得稅資產於暫時性差異很有可能用以抵減未來應課稅所得之範圍內認列，並於每一資產負債表日重評估未認列及已認列之遞延所得稅資產。
5. 當有法定執行權將所認列之當期所得稅資產及負債金額互抵且有意圖以淨額基礎清償或同時實現資產及清償負債時，始將當期所得稅資產及當期所得稅負債互抵；當有法定執行權將當期所得稅資產及當期所得稅負債互抵，且遞延所得稅資產及負債由同一稅捐機關課徵所得稅之同一納稅主體、或不同納稅主體產生但各主體意圖以淨額基礎清償或同時實現資產及清償負債時，始將遞延所得稅資產及負債互抵。
6. 因研究發展支出而產生之未使用所得稅抵減遞轉後期部分，係在很有可能未來課稅所得以供未使用所得稅抵減使用之範圍內，認列遞延所得稅資產。



## (二十二) 股利分配

分派予本公司股東之股利於本公司股東會決議分派股利時於財務報表認列，分派現金股利認列為負債，分派股票股利則認列為待分配股票股利，並於發行新股基準日時轉列普通股。

## (二十三) 收入認列

1. 本集團銷售電子零組件相關產品。收入係正常營業活動中對集團外客戶銷售商品已收或應收對價之公允價值，並扣除營業稅、銷貨退回、數量折扣及折讓之淨額表達。商品銷售於商品交付予買方、銷貨金額能可靠衡量且未來經濟效益很有可能流入企業時認列收入。當與所有權相關之重大風險與報酬已移轉予客戶，本集團對商品既不持續參與管理亦未維持有效控制且客戶根據銷售合約接受商品，或有客觀證據顯示所有接受條款均已符合時，商品交付方屬發生。
2. 本集團對銷售之產品提供數量折扣，採用歷史經驗估計折扣及退貨，於銷貨認列時提列備抵銷售退回及折讓。數量折扣係以每年之預期購買量為基礎評估。

## (二十四) 企業合併

1. 本集團採用收購法進行企業合併。合併對價根據所移轉之資產、所產生或承擔之負債及所發行之權益工具公允價值計算，所移轉之對價包括或有對價約定所產生之任何資產和負債公允價值。與收購有關之成本於發生時認列為費用。企業合併中所取得可辨認之資產及所承擔之負債，按收購日之公允價值衡量。本集團以個別收購交易為基準，非控制權益之組成部分屬現時所有權權益且其持有者有權於清算發生時按比例份額享有企業淨資產者，選擇按收購日公允價值或按非控制權益占被收購者可辨認淨資產之比例衡量；非控制權益之所有其他組成部分則按收購日公允價值衡量。
2. 移轉對價、被收購者非控制權益，及先前已持有被收購者之權益之公允價值總額，若超過所取得可辨認資產及承擔之負債之公允價值，於收購日認列為商譽；所取得可辨認資產及承擔之負債之公允價值，若超過移轉對價、被收購者非控制權益，及先前已持有被收購者之權益之公允價值總額，該差額於收購日認列為當期損益。

## (二十五) 營運部門

本集團營運部門資訊與提供給主要營運決策者之內部管理報告採一致之方式報導。主要營運決策者負責分配資源予營運部門並評估其績效。

## 五、重大會計判斷、估計及假設不確定性之主要來源

本集團編製本合併財務報表時，管理階層已運用其判斷以決定所採用之會計政策，並依據資產負債表日當時之情況對於未來事件之合理預期以作出會計估計及假設。所作出之重大會計估計與假設可能與實際結果存有差異，將考量歷史

經驗及其他因子持續評估及調整。該等估計及假設具有導致資產及負債帳面金額於下個財務年度重大調整之風險。請詳下列對重大會計判斷、估計與假設不確定性之說明：

#### (一) 會計政策採用之重要判斷

##### 收入認列

本集團依據交易型態及其經濟實質是否暴露於與銷售商品或提供勞務有關之重大風險與報酬，判斷本集團係為該項交易之主理人或代理人。經判斷為交易之主理人時，以應收或已收之經濟效益總額認列收入，若判斷為交易之代理人時，則認列交易淨額為佣金收入。

本集團依據下列主理人之特性作為總額認列收入之判斷指標：

- (1) 對提供商品或勞務負有主要責任
- (2) 承擔存貨風險
- (3) 具有直接或間接定價之自由
- (4) 承擔顧客之信用風險

#### (二) 重要會計估計及假設

本集團所作之會計估計係依據資產負債表日當時之情況對於未來事件之合理預期，惟實際結果可能與估計存有差異，對於下個財務年度之資產及負債可能會有重大調整帳面金額之風險估計及假設，請詳以下說明：

##### 1. 備抵銷貨退回及折讓

銷貨收入原則上係於獲利過程完成時認列。相關備抵銷貨退回及折讓係依歷史經驗及其他已知原因估計可能發生之產品退回及折讓，於產品出售當期列為銷貨收入之減項，且本集團定期檢視估計之合理性。

##### 2. 商譽減損評估

商譽減損之評估過程依賴本集團之主觀判斷，包含辨認現金產生單位及分攤資產負債和商譽至相關現金產生單位，及決定相關現金產生單位之可回收金額。有關商譽減損評估，請參閱附註六(十)之說明。

##### 3. 存貨之評價

由於存貨須以成本與淨變現價值孰低者計價，故本集團必須運用判斷及估計決定資產負債表日存貨之淨變現價值。由於科技快速變遷，本集團評估資產負債表日存貨因正常損耗、過時陳舊或無市場銷售價值之金額，並將存貨成本沖減至淨變現價值。此存貨評價主要係依未來特定期間內之產品需求為估計基礎，故可能產生重大變動。

## 六、重要會計項目之說明

### (一) 現金及約當現金

	104年12月31日	103年12月31日
庫存現金及週轉金	\$ 6,481	\$ 2,831
支票存款及活期存款	1,541,239	1,521,806
約當現金		
定期存款	31,600	27,200
合計	<u>\$ 1,579,320</u>	<u>\$ 1,551,837</u>

1. 本集團往來之金融機構信用品質良好，且本集團與多家金融機構往來以分散信用風險，預期發生違約之可能性甚低。
2. 本集團銀行存款轉供質押資產者已轉列「其他流動資產」項下，請詳附註八之說明。另於民國 104 年及 103 年 12 月 31 日之定期存款到期日超過三個月以上者分別為 \$42,718 及 \$15,855，業已表列「其他流動資產」項下。

### (二) 備供出售之金融資產

	104年12月31日	103年12月31日
流動項目：		
上市櫃公司股票	\$ 48,111	\$ 72,641
評價調整	823,698	1,222,668
	<u>\$ 871,809</u>	<u>\$ 1,295,309</u>
非流動項目：		
上市櫃公司股票	\$ 21,103	\$ -
興櫃公司股票	48,448	48,448
評價調整	464,345	10,807
	<u>\$ 533,896</u>	<u>\$ 59,255</u>

1. 本集團於民國 104 年及 103 年度因公允價值變動認列於其他綜合損益之金額分別為損失 \$10,243 及利益 \$80,709，其中包含處分部分金融資產而從「備供出售金融資產未實現損益」中扣除並影響當期淨利之金額，表列「其他利益及損失-處分投資利益」，請詳附註六(二十五)說明。
2. 本集團未有投資屬債務工具之備供出售金融資產者。
3. 本集團民國 104 年及 103 年 12 月 31 日之備供出售金融資產未有提供質押之情形。

(三) 應收票據及帳款

	104年12月31日	103年12月31日
應收票據	\$ 1,150,909	\$ 1,319,426
應收帳款	22,453,459	13,172,961
減：備抵銷售退回及折讓	( 495,790)	( 657,737)
減：備抵呆帳	( 302,657)	( 272,858)
	<u>\$ 22,805,921</u>	<u>\$ 13,561,792</u>

1. 民國 104 年 12 月 31 日，本集團之應收票據貼現在外餘額計 \$162,281，惟該票據屬於銀行承兌匯票性質且採無追索權方式貼現，故本集團將該貼現之應收票據直接自應收票據減除。
2. 本集團與銀行簽訂應收帳款讓售合約，依合約規定本集團無須承擔該些已移轉應收帳款無法回收之風險，僅須負擔因商業糾紛所造成之損失，且本集團對於該些已移轉應收帳款並無任何持續參與，因此本集團除列該些讓售之應收帳款，其尚未到期之相關資訊如下：

	104	年	12	月	31	日
	讓售應收		應收帳款			
讓售對象	帳款金額		除列金額		已預支金額	未預支價金
台新銀行	\$ 4,031,188		\$ 3,920,959		\$ 3,648,266	\$ 382,922
兆豐銀行	1,145,081		1,064,263		967,536	177,545
其他	<u>2,520,717</u>		<u>2,407,546</u>		<u>2,215,521</u>	<u>305,196</u>
	<u>\$ 7,696,986</u>		<u>\$ 7,392,768</u>		<u>\$ 6,831,323</u>	<u>\$ 865,663</u>
	103	年	12	月	31	日
	讓售應收		應收帳款			
讓售對象	帳款金額		除列金額		已預支金額	未預支價金
台新銀行	\$ 7,807,562		\$ 7,692,707		\$ 4,722,298	\$ 3,085,264
星展銀行	4,136,913		4,136,913		4,136,913	-
渣打銀行	2,724,530		2,724,530		1,080,019	1,644,511
永豐銀行	2,281,157		2,279,975		1,122,332	1,158,825
兆豐銀行	1,609,106		1,469,494		1,350,723	258,383
其他	<u>3,352,962</u>		<u>3,280,151</u>		<u>2,779,405</u>	<u>573,557</u>
	<u>\$ 21,912,230</u>		<u>\$ 21,583,770</u>		<u>\$ 15,191,690</u>	<u>\$ 6,720,540</u>

- (1) 上開未預支價金表列「其他應收款」。
- (2) 截至民國 104 年及 103 年 12 月 31 日止，本集團已預支金額之利率區間分別為 0.898%~1.48% 及 0.87%~1.75%。
- (3) 截至民國 104 年及 103 年 12 月 31 日止，本集團與銀行簽訂應收帳款讓售合約額度分別為 \$33,738,369 及 \$40,190,395。
- (4) 截至民國 104 年及 103 年 12 月 31 日止，本集團依與銀行之約定分別開立 \$34,283,235 及 \$35,058,059 之本票做為因商業糾紛而無法履行合約之擔保。

3. 本集團針對部分主要客戶之應收帳款業已投保信用保險，若實際發生呆帳時將獲得 80%~90%之理賠金，故本集團之應收票據及帳款於民國 104 年及 103 年 12 月 31 日最大信用風險之暴險金額為每類應收票據及帳款之帳面金額扣除已投保應收帳款 80%~90%之信用保險理賠金之餘額。

4. 本集團並未持有任何的擔保品。

(四) 存貨

	<u>104年12月31日</u>	<u>103年12月31日</u>
商品存貨	\$ 17,602,447	\$ 16,321,142
減：備抵存貨評價損失	( 1,050,500)	( 971,401)
	<u>\$ 16,551,947</u>	<u>\$ 15,349,741</u>
	<u>104年度</u>	<u>103年度</u>
已出售存貨成本	\$ 107,155,313	\$ 101,472,095
存貨評價損失	52,583	113,328
	<u>\$ 107,207,896</u>	<u>\$ 101,585,423</u>

(五) 預付款項

	<u>104年12月31日</u>	<u>103年12月31日</u>
留抵稅額	\$ 99,227	\$ 296,678
預付貨款	6,459	89,002
其他	59,313	64,495
	<u>\$ 164,999</u>	<u>\$ 450,175</u>

(六) 以成本衡量之金融資產

	<u>104年12月31日</u>	<u>103年12月31日</u>
非流動項目：		
未上市(櫃)公司股票	<u>\$ 32,893</u>	<u>\$ 33,102</u>

1. 本集團持有之上開股票投資依據投資之意圖應分類為備供出售金融資產，惟因該標的非具有活絡市場之公開報價，且無法取得足夠之類似公司之產業資訊及被投資公司之相關財務資訊，故無法合理可靠衡量該些標的公允價值，因此分類為「以成本衡量之金融資產」。

2. 本集團民國 104 年及 103 年 12 月 31 日之以成本衡量之金融資產未有提供質押之情況。

(七) 採用權益法之投資

關聯企業名稱	104年12月31日	103年12月31日
SUPREME MEGA LTD.	\$ 103,631	\$ 74,937
JCD OPTICAL (CAYMAN) CO., LTD.	64,474	52,346
JOY CAPITAL LTD.	38,615	-
RAINBOW STAR GROUP LIMITED.	16,430	-
	<u>\$ 223,150</u>	<u>\$ 127,283</u>

本集團個別不重大關聯企業之帳面金額及其經營結果之份額彙總如下：

民國 104 年及 103 年 12 月 31 日，本集團個別不重大關聯企業之帳面金額合計分別為 \$223,150 及 \$127,283。

	104年度	103年度
繼續營業單位本期淨損	(\$ 118,941)	(\$ 35,667)
其他綜合(損)益(稅後淨額)	( 17,267)	( 1,421)
本期綜合損失總額	<u>(\$ 136,208)</u>	<u>(\$ 37,088)</u>

(八) 不動產、廠房及設備

	土地	房屋及建築	辦公設備	其他	合計
104年1月1日					
成本	\$ 285,295	\$ 312,953	\$ 290,587	\$ 191,659	\$ 1,080,494
累計折舊及 減損	-	( 77,974)	( 229,277)	( 138,086)	( 445,337)
	<u>\$ 285,295</u>	<u>\$ 234,979</u>	<u>\$ 61,310</u>	<u>\$ 53,573</u>	<u>\$ 635,157</u>
民國104年					
1月1日	\$ 285,295	\$ 234,979	\$ 61,310	\$ 53,573	\$ 635,157
增添	-	-	57,404	5,738	63,142
移轉	-	-	6,747	-	6,747
處分	( 43,383)	( 70,058)	( 1,289)	( 31)	( 114,761)
折舊費用	-	( 8,537)	( 28,051)	( 28,371)	( 64,959)
匯率影響數	( 416)	( 197)	( 103)	66	( 650)
12月31日	<u>\$ 241,496</u>	<u>\$ 156,187</u>	<u>\$ 96,018</u>	<u>\$ 30,975</u>	<u>\$ 524,676</u>
104年12月31日					
成本	\$ 241,496	\$ 226,847	\$ 303,503	\$ 192,179	\$ 964,025
累計折舊及 減損	-	( 70,660)	( 207,485)	( 161,204)	( 439,349)
	<u>\$ 241,496</u>	<u>\$ 156,187</u>	<u>\$ 96,018</u>	<u>\$ 30,975</u>	<u>\$ 524,676</u>

	<u>土地</u>	<u>房屋及建築</u>	<u>辦公設備</u>	<u>其他</u>	<u>合計</u>
103年1月1日					
成本	\$ 284,987	\$ 312,773	\$ 255,121	\$ 166,575	\$ 1,019,456
累計折舊及減損	<u>-</u>	<u>( 69,031)</u>	<u>( 205,017)</u>	<u>( 109,398)</u>	<u>( 383,446)</u>
	<u>\$ 284,987</u>	<u>\$ 243,742</u>	<u>\$ 50,104</u>	<u>\$ 57,177</u>	<u>\$ 636,010</u>
民國103年					
1月1日	\$ 284,987	\$ 243,742	\$ 50,104	\$ 57,177	\$ 636,010
增添	-	-	32,165	23,499	55,664
處分	-	-	( 23)	-	( 23)
折舊費用	-	( 8,872)	( 21,485)	( 27,563)	( 57,920)
匯率影響數	<u>308</u>	<u>109</u>	<u>549</u>	<u>460</u>	<u>1,426</u>
12月31日	<u>\$ 285,295</u>	<u>\$ 234,979</u>	<u>\$ 61,310</u>	<u>\$ 53,573</u>	<u>\$ 635,157</u>
103年12月31日					
成本	\$ 285,295	\$ 312,953	\$ 290,587	\$ 191,659	\$ 1,080,494
累計折舊及減損	<u>-</u>	<u>( 77,974)</u>	<u>( 229,277)</u>	<u>( 138,086)</u>	<u>( 445,337)</u>
	<u>\$ 285,295</u>	<u>\$ 234,979</u>	<u>\$ 61,310</u>	<u>\$ 53,573</u>	<u>\$ 635,157</u>

本公司之子公司-茂宣企業股份有限公司於民國 104 年度第四季出售其位於南港軟體工業園區之辦公用土地及建物予非關係人，交易總價款扣除相關費用後計\$239,327，整體處分不動產利益為\$125,886（表列「其他利益及損失」）。

#### (九) 投資性不動產

	<u>土地</u>	<u>房屋及建築</u>	<u>合計</u>
104年1月1日			
成本	\$ 84,736	\$ 37,099	\$ 121,835
累計折舊及減損	<u>( 1,897)</u>	<u>( 11,740)</u>	<u>( 13,637)</u>
	<u>\$ 82,839</u>	<u>\$ 25,359</u>	<u>\$ 108,198</u>
民國104年			
1月1日	\$ 82,839	\$ 25,359	\$ 108,198
折舊費用	<u>-</u>	<u>( 814)</u>	<u>( 814)</u>
12月31日	<u>\$ 82,839</u>	<u>\$ 24,545</u>	<u>\$ 107,384</u>
104年12月31日			
成本	\$ 84,736	\$ 37,099	\$ 121,835
累計折舊及減損	<u>( 1,897)</u>	<u>( 12,554)</u>	<u>( 14,451)</u>
	<u>\$ 82,839</u>	<u>\$ 24,545</u>	<u>\$ 107,384</u>

	<u>土地</u>	<u>房屋及建築</u>	<u>合計</u>
103年1月1日			
成本	\$ 84,736	\$ 37,099	\$ 121,835
累計折舊及減損	( 1,897)	( 10,926)	( 12,823)
	<u>\$ 82,839</u>	<u>\$ 26,173</u>	<u>\$ 109,012</u>
民國103年			
1月1日	\$ 82,839	\$ 26,173	\$ 109,012
折舊費用	-	( 814)	( 814)
12月31日	<u>\$ 82,839</u>	<u>\$ 25,359</u>	<u>\$ 108,198</u>
103年12月31日			
成本	\$ 84,736	\$ 37,099	\$ 121,835
累計折舊及減損	( 1,897)	( 11,740)	( 13,637)
	<u>\$ 82,839</u>	<u>\$ 25,359</u>	<u>\$ 108,198</u>

1. 投資性不動產之租金收入及直接營運費用：

	<u>104年度</u>	<u>103年度</u>
投資性不動產之租金收入	\$ 2,598	\$ 2,467
當期產生租金收入之投資性 不動產所發生之直接營運費用	<u>\$ 814</u>	<u>\$ 814</u>

2. 本集團持有之投資性不動產於民國 104 年及 103 年 12 月 31 日之公允價值分別為\$117,097 及\$114,992，係取得市場成交行情資訊以比較法進行評估之評價結果，屬第三等級公允價值。

(十) 無形資產

	<u>商譽</u>	<u>電腦軟體</u>	<u>其他</u>	<u>合計</u>
104年1月1日				
成本	\$ 1,692,790	\$ 38,056	\$ 233,065	\$ 1,963,911
累計攤銷及減損	( 170,309)	( 19,886)	( 230,183)	( 420,378)
	<u>\$ 1,522,481</u>	<u>\$ 18,170</u>	<u>\$ 2,882</u>	<u>\$ 1,543,533</u>
民國104年				
1月1日	\$ 1,522,481	\$ 18,170	\$ 2,882	\$ 1,543,533
增添	-	17,359	-	17,359
攤銷費用 (表列「管理費用」)	-	( 14,209)	( 2,177)	( 16,386)
淨兌換差額	32,227	-	( 78)	32,149
12月31日	<u>\$ 1,554,708</u>	<u>\$ 21,320</u>	<u>\$ 627</u>	<u>\$ 1,576,655</u>
104年12月31日				
成本	\$ 1,725,017	\$ 55,415	\$ 238,137	\$ 2,018,569
累計攤銷及減損	( 170,309)	( 34,095)	( 237,510)	( 441,914)
	<u>\$ 1,554,708</u>	<u>\$ 21,320</u>	<u>\$ 627</u>	<u>\$ 1,576,655</u>



	<u>商譽</u>	<u>電腦軟體</u>	<u>其他</u>	<u>合計</u>
103年1月1日				
成本	\$ 1,641,354	\$ 17,437	\$ 223,936	\$ 1,882,727
累計攤銷及減損	<u>-</u>	<u>( 5,758)</u>	<u>( 218,521)</u>	<u>( 224,279)</u>
	<u>\$ 1,641,354</u>	<u>\$ 11,679</u>	<u>\$ 5,415</u>	<u>\$ 1,658,448</u>
民國103年				
1月1日	\$ 1,641,354	\$ 11,679	\$ 5,415	\$ 1,658,448
增添	-	20,619	-	20,619
攤銷費用 (表列「管理費用」)	-	( 14,128)	( 2,630)	( 16,758)
減損損失	( 170,309)	-	-	( 170,309)
淨兌換差額	51,436	-	97	51,533
12月31日	<u>\$ 1,522,481</u>	<u>\$ 18,170</u>	<u>\$ 2,882</u>	<u>\$ 1,543,533</u>
103年12月31日				
成本	\$ 1,692,790	\$ 38,056	\$ 233,065	\$ 1,963,911
累計攤銷及減損	<u>( 170,309)</u>	<u>( 19,886)</u>	<u>( 230,183)</u>	<u>( 420,378)</u>
	<u>\$ 1,522,481</u>	<u>\$ 18,170</u>	<u>\$ 2,882</u>	<u>\$ 1,543,533</u>

1. 其他無形資產主係客戶關係。

2. 本集團於報導期間結束日對商譽之可回收金額進行減損評估，並以使用價值作為可回收金額之計算基礎，使用價值之計算係依據本集團未來五年度財務預測之現金流量為估計基礎。

財務預測之現金流量係估計未來每年收入、毛利及其他營業費用之變動作為編製基礎。本集團估計之平均年收入成長率約為 5%~10%，所採用之折現率為加權平均資金成本稅前比率，以反映相關現金產生單位之特定風險。本集團依前開方式評估之結果，除本公司以前年度自棋港電子有限公司及 ADITEC INC. 等公司取得部分電子零組件代理事業所產生之商譽，致民國 103 年度因估計可回收金額較低而產生減損損失外，其餘可回收金額均超過帳面價值，並未發生減損，請詳附註六(十一)之說明。本集團於民國 104 年度，並無認列商譽之減損損失。

#### (十一) 非金融資產減損

1. 本集團民國 104 年及 103 年度所認列之減損損失如下：

	<u>104年度</u>	<u>103年度</u>
	<u>認列於當期損益</u>	<u>認列於當期損益</u>
減損損失－商譽	<u>\$ -</u>	<u>\$ 170,309</u>

2. 上述商譽減損損失之產生係因所屬現金流量產生單位之帳面價值大於其可回收金額所致。該商譽歸屬之應報導部門係本集團大中華區。

(十二) 其他非流動資產

	<u>104年12月31日</u>	<u>103年12月31日</u>
存出保證金	\$ 115,348	\$ 104,294
預付不動產價款	505,387	-
營業讓與預付款	30,128	30,128
預付退休金	6,544	3,853
其他	51,090	64,239
	<u>\$ 708,497</u>	<u>\$ 202,514</u>

1. 本公司間接轉投資之子公司文晔領科商貿(上海)有限公司及上海文晔領科貿易有限公司分別於民國 104 年 6 月與非關係人簽署商品房預售合同，以購置座落於上海市供營業使用之不動產，合約價款各分別為人民幣 49,900 仟元，總計人民幣 99,800 仟元，截至民國 104 年 12 月 31 日止，本集團已支付全數款項 \$505,387(計人民幣 99,800 仟元，上開表列「預付不動產價款」)。
2. 本公司於民國 103 年 5 月與 ARKIAN CO., LTD. 簽署營業讓與契約書，預計以現金取得部分電子零組件代理事業，轉讓基準日將依合約條款視雙方權利義務之履行進度再行議定，而截至民國 105 年 3 月 15 日止，該轉讓基準日及收購價款尚未經雙方議定。另截至各資產負債表日，本公司已支付之部分款項於上開表列「營業讓與預付款」。

(十三) 短期借款

	<u>104年12月31日</u>	<u>103年12月31日</u>
信用借款	\$ 15,261,376	\$ 10,741,992
利率區間	<u>1.00%~1.38%</u>	<u>0.69%~1.4%</u>

(十四) 其他應付款

	<u>104年12月31日</u>	<u>103年12月31日</u>
應付員工薪資及酬金	\$ 713,922	\$ 686,397
應付投資款	73,935	71,348
應付運費	45,150	53,367
其他	338,185	333,381
	<u>\$ 1,171,192</u>	<u>\$ 1,144,493</u>

上開所列之「其他應付款-應付投資款」包含本集團因企業合併交易之未支付款項，請詳附註六(三十一)之說明。

(十五) 長期借款

<u>借款性質</u>	<u>合約期間</u>	<u>104年12月31日</u>	
		<u>借款額度</u>	<u>借款金額</u>
聯貸借款(兆豐銀行等 7家銀行)	102/12/18~107/12/18	<u>\$ 3,000,000</u>	<u>\$ 1,905,880</u>
利率區間			<u>1.67%~1.75%</u>

		103年12月31日	
借 款 性 質	合 約 期 間	借 款 額 度	借 款 金 額
聯貸借款(兆豐銀行等 14家銀行)	99/7/30~104/7/30	\$ 1,800,000	\$ 1,807,470
聯貸借款(兆豐銀行等 7家銀行)	102/12/18~107/12/18	3,000,000	1,807,470
減：一年內到期部分		-	( 1,807,470)
		<u>\$ 4,800,000</u>	<u>\$ 1,807,470</u>
利率區間			<u>0.91%~1.50%</u>

1. 本集團與聯貸銀行簽約，自首次動用日屆滿六個月之日起，實際動撥應達授信額度之議定成數，不足部分應按年費率 0.1% 計付承諾費。
2. 借款期間由借款人決定，借款人得於合約期間內選擇還款或續借。
3. 因該原始貸款合約超過十二個月，且本集團意圖繼續長期性再融資，故列為長期借款。依聯貸合約規定，自首次動用日後屆滿三年之日起，其授信額度於剩餘合約期間內平均遞減之，故本公司就資產負債表日之未來一年內所縮減之借款額度動支數額轉列「一年或一營業週期內到期之長期負債」。
4. 依聯貸合約規定，本集團於授信期間內應依據年度及半年度合併財務報表計算並維持所議定之流動比率、負債比率及利息保障倍數等財務比率。本集團民國 104 年度合併財務報表各項財務比率符合前揭聯貸合約設定之財務承諾。
5. 本集團之流動性風險請詳附註十二之說明。

#### (十六) 退休金

##### 1. 確定福利退休辦法

- (1) 本公司及國內子公司依據「勞動基準法」之規定，訂有確定福利之退休辦法，適用於民國 94 年 7 月 1 日實施「勞工退休金條例」前所有正式員工之服務年資，以及於實施「勞工退休金條例」後選擇繼續適用勞動基準法員工之後續服務年資。員工符合退休條件者，退休金之支付係根據服務年資及退休前 6 個月之平均薪資計算，15 年以內(含)的服務年資每滿一年給予兩個基數，超過 15 年之服務年資每滿一年給予一個基數，惟累積最高以 45 個基數為限。本公司按月就薪資總額 2 % 提撥退休基金，以勞工退休準備金監督委員會之名義專戶儲存於台灣銀行。另本公司於每年年度終了前，估算前項勞工退休準備金專戶餘額，若該餘額不足給付次一年度內預估符合退休條件之勞工依前述計算之退休金數額，本公司將於次年度三月底前一次提撥其差額。
- (2) 資產負債表認列之金額如下：

	104年12月31日	103年12月31日
確定福利義務現值	\$ 100,722	\$ 95,225
計畫資產公允價值	( 89,207)	( 81,299)
淨確定福利負債	<u>\$ 11,515</u>	<u>\$ 13,926</u>
表列「其他非流動資產」	<u>\$ 6,544</u>	<u>\$ 3,853</u>
表列「其他非流動負債」	<u>\$ 18,059</u>	<u>\$ 17,779</u>

(3) 淨確定福利負債之變動如下：

	確定福利 義務現值	計畫資產 公允價值	淨確定 福利負債
104年度			
1月1日餘額	\$ 95,225	\$ 81,299	\$ 13,926
當期服務成本	746	-	746
利息(費用)收入	1,912	1,636	276
	<u>97,883</u>	<u>82,935</u>	<u>14,948</u>
再衡量數：			
財務假設變動影響數	4,274	-	4,274
經驗調整	2,905	535	2,370
	<u>7,179</u>	<u>535</u>	<u>6,644</u>
提撥退休基金	-	10,077	( 10,077)
支付退休金	( 4,340)	( 4,340)	-
12月31日餘額	<u>\$ 100,722</u>	<u>\$ 89,207</u>	<u>\$ 11,515</u>
	確定福利 義務現值	計畫資產 公允價值	淨確定 福利負債
103年度			
1月1日餘額	\$ 101,636	\$ 77,065	\$ 24,571
當期服務成本	768	-	768
利息(費用)收入	1,996	1,515	481
	<u>104,400</u>	<u>78,580</u>	<u>25,820</u>
再衡量數：			
財務假設變動影響數	( 351)	-	( 351)
經驗調整	( 1,790)	195	( 1,985)
	<u>( 2,141)</u>	<u>195</u>	<u>( 2,336)</u>
提撥退休基金	-	9,558	( 9,558)
支付退休金	( 7,034)	( 7,034)	-
12月31日餘額	<u>\$ 95,225</u>	<u>\$ 81,299</u>	<u>\$ 13,926</u>

(4) 本公司及國內子公司之確定福利退休計畫基金資產，係由臺灣銀行按該基金年度投資運用計畫所定委託經營項目之比例及金額範圍內，依勞工退休基金收支保管及運用辦法第六條之項目（即存放國內外之金融機構，投資國內外上市、上櫃或私募之權益證券及投資國內外不動產之證券化商品等）辦理委託經營，相關運用情形係由勞工退休基金監理會進行監督。該基金之運用，其每年決算分配之

最低收益，不得低於依當地銀行二年定期存款利率計算之收益，若有不足，則經主管機關核准後由國庫補足。因本公司無權參與該基金之運作及管理，故無法依國際會計準則第 19 號第 142 段規定揭露計劃資產公允價值之分類。民國 104 年及 103 年 12 月 31 日構成該基金總資產之公允價值，請詳政府公告之各年度之勞工退休基金運用報告。

(5) 有關退休金之精算假設彙總如下：

	<u>104年度</u>	<u>103年度</u>
折現率	<u>1.5%~1.7%</u>	<u>2.0%~2.2%</u>
未來薪資增加率	<u>3%</u>	<u>3%</u>

對於未來死亡率之假設係按照各國已公布的統計數字及經驗估計。

因採用之主要精算假設變動而影響之確定福利義務現值分析如下：

	<u>折現率</u>		<u>未來薪資增加率</u>	
	<u>增加1%</u>	<u>減少1%</u>	<u>增加1%</u>	<u>減少1%</u>
104年12月31日				
對確定福利義務現值之影響	( <u>\$ 12,530</u> )	<u>\$ 14,774</u>	<u>\$ 13,310</u>	( <u>\$ 11,631</u> )
103年12月31日				
對確定福利義務現值之影響	( <u>\$ 12,386</u> )	<u>\$ 14,691</u>	<u>\$ 13,331</u>	( <u>\$ 11,577</u> )

上述之敏感度分析係基於其他假設不變的情況下分析單一假設變動之影響。實務上許多假設的變動則可能是連動的。敏感度分析係與計算資產負債表之淨退休金負債所採用的方法一致。

本期編製敏感度分析所使用之方法與假設與前期相同。

(7) 本集團於民國 105 年度預計支付予退休計畫之提撥金為 \$9,440。

(8) 截至民國 104 年 12 月 31 日，該退休計畫之加權平均存續期間為 13~18 年。

## 2. 確定提撥退休辦法

- (1) 自民國 94 年 7 月 1 日起，本公司及國內子公司依據「勞工退休金條例」，訂有確定提撥之退休辦法，適用於本國籍之員工。本公司及國內子公司就員工選擇適用「勞工退休金條例」所定之勞工退休金制度部分，每月按不低於薪資之 6% 提繳勞工退休金至勞保局員工個人帳戶，員工退休金之支付依員工個人之退休金專戶及累積收益之金額採月退休金或一次退休金方式領取。
- (2) 有關大陸子公司按中華人民共和國政府規定之養老保險制度每月依當地員工薪資總額之一定比率提撥養老保險金，其提撥比率為依員工戶籍之不同提撥 1%~21%，專戶存於員工獨立帳戶。有關香港子公司按香港特區政府規定之強積金制度每月依當地員工薪資總額分別由員工及雇主各提 5%。每位員工之退休金由當地政府管理統籌安排，本集團除按月提撥外，無進一步義務。

(3)民國 104 年及 103 年度，本集團依上開退休金辦法認列之退休金成本分別為\$128,244 及\$123,139。

(十七) 股份基礎給付

1. 民國 104 年度，本集團之股份基礎給付協議如下：

協議之類型	給與日	給與單位數	合約	
			期間	既得條件
現金增資保留員工認購	104.1.6	2,731 仟股	-	立即既得

2. 本集團民國 104 年 1 月 6 日給與之股份基礎給付交易使用 Black-Scholes 選擇權評價模式估計認股選擇權之公允價值，相關資訊如下：

協議之類型	給與日	股價 (元)	履約 價格 (元)	預期 波動 率	預期存 續期間 (年)	預期 股利	無風險 利率	每單位
								公允價 值(元)
現金增資保留員工認購	104.1.6	\$45.70	\$38.00	-	-	-	-	\$ 7.7

民國 104 年度因上開現金增資保留員工認購而認列股份基礎給付酬勞成本為\$21,028。

(十八) 股本

1. 民國 104 年 12 月 31 日止，本公司額定資本額為\$5,000,000，分為 500,000 仟股(含員工認股權憑證可認購股數 19,000 仟股)，實收資本額為\$4,476,377 仟元，每股面額新台幣 10 元。本公司已發行股份之股款均已收訖。另本公司於民國 104 年 6 月經股東會決議調增公司章程額定資本額為\$7,000,000，截至民國 105 年 3 月 15 日止，此額定資本額尚未完成變更登記。

2. 本公司普通股期初與期末流通在外股數調節如下：

	104年	103年
	股數(仟股)	股數(仟股)
1月1日	354,443	337,565
現金增資	52,500	-
盈餘轉增資	40,694	16,878
12月31日	447,637	354,443

3. 本公司於民國 103 年 12 月經董事會決議通過辦理現金增資發行新股 52,500 仟股，並於民國 103 年 12 月 19 日經金融監督管理委員會申報生效，每股發行價格新台幣 38 元，增資基準日訂於民國 104 年 2 月 6 日。

4. 本公司分別於民國 104 年 6 月 10 日及 103 年 6 月 6 日經股東會決議分別由盈餘中提撥\$406,943 及\$168,783，合計 40,694 仟股及 16,878 仟股轉增資發行新股。

## (十九) 資本公積

依公司法規定，超過票面金額發行股票所得之溢額及受領贈與之所得之資本公積，除得用於彌補虧損外，於公司無累積虧損時，按股東原有股份之比例發給新股或現金。另依證券交易法之相關規定，以上開資本公積撥充資本時，每年以其合計數不超過實收資本額百分之十為限。公司非於盈餘公積填補資本虧損仍有不足時，不得以資本公積補充之。

## (二十) 保留盈餘

1. 依本公司章程規定，年度盈餘應於完納一切稅捐並彌補以往年度虧損後，先提百分之十為法定盈餘公積，但法定盈餘公積已達實收資本總額時，不在此限。必要時另依法令或主管機關規定提列或迴轉特別盈餘公積後，如尚有餘額再加計以前年度未分配盈餘，為累積可分配盈餘。前述累積可分配盈餘，以衡量盈餘支應資金需求之必要性，依本公司之股利政策基本原則決定盈餘保留或分配之數額及分派方式，據以擬定盈餘分派案提請股東會決議分派之。其分派比例為員工紅利不低於百分之一，董、監事酬勞不高於百分之三。
2. 本公司股利政策係依據營運規劃、投資計畫、資本預算及內外部環境變化由董事會予以訂定。本公司所營事業目前處於營運成長階段，須以保留盈餘因應營運成長及投資需求之資金，現階段採取最低現金股利加額外股利政策。盈餘分配原則如下：  
盈餘分配以不低於當年度可分配盈餘之百分之四十為原則，並考量對未來獲利及資金需求成長情形，而分配股票股利及現金股利，其中現金股利之發放不低於當年度分配股利之百分之十。如盈餘分配總數超過分配前實收資本額百分之三十以上，現金股利不低於當年度分配股利之百分之二十。
3. 法定盈餘公積除彌補公司虧損及按股東原有股份之比例發給新股或現金外，不得使用之，惟發給新股或現金者，以該項公積超過實收資本額百分之二十五之部分為限。
4. 本公司分派盈餘時，依法令規定須就當年度資產負債表日之其他權益項目借方餘額提列特別盈餘公積始得分派，俟後其他權益項目借方餘額迴轉時，迴轉金額得列入可供分派盈餘中。
5. 本公司於民國 104 年及 103 年 6 月經股東會決議通過民國 103 年及 102 年度盈餘分派案如下：

	103 年 度		102 年 度	
	金 額	每股股利(元)	金 額	每股股利(元)
法定盈餘公積	\$ 183,720	\$ -	\$ 130,434	\$ -
現金股利	1,220,830	3.0	843,913	2.5
股票股利	406,943	1.0	168,783	0.5
合計	<u>\$ 1,811,493</u>		<u>\$ 1,143,130</u>	

(1) 有關民國 104 年度盈餘分配案，截至民國 105 年 3 月 15 日止，尚未

經董事會決議。

(2)上述有關董事會通過及股東會決議盈餘分派情形，請至台灣證券交易所之「公開資訊觀測站」查詢。

6.有關員工酬勞（紅利）及董監酬勞資訊，請詳附註六（二十八）。

(二十一)其他權益項目

	備供出售投資	外幣換算	總計
104年1月1日	\$ 1,152,136	\$ 274,815	\$ 1,426,951
權益工具評價利益	10,243	-	10,243
外幣換算差異數			
- 集團	-	282,543	282,543
- 關聯企業	-	(17,267)	(17,267)
104年12月31日	<u>\$ 1,162,379</u>	<u>\$ 540,091</u>	<u>\$ 1,702,470</u>
	備供出售投資	外幣換算	總計
103年1月1日	\$ 1,071,427	(\$ 249,283)	\$ 822,144
權益工具評價利益	80,709	-	80,709
外幣換算差異數			
- 集團	-	525,519	525,519
- 關聯企業	-	(1,421)	(1,421)
103年12月31日	<u>\$ 1,152,136</u>	<u>\$ 274,815</u>	<u>\$ 1,426,951</u>

(二十二)非控制權益

	104年	103年
1月1日	\$ 532	\$ 562
歸屬於非控制權益之份額：		
本期淨利	169	138
國外營運機構財務報表換算之兌換差額	38 (	18)
非控制權益減少	(156)	(150)
12月31日	<u>\$ 583</u>	<u>\$ 532</u>

(二十三)營業收入

	104年度	103年度
銷售電子零組件產品	\$ 113,343,003	\$ 107,548,285
其他營業收入	255,192	218,400
合計	<u>\$ 113,598,195</u>	<u>\$ 107,766,685</u>



(二十四) 其他收入

	<u>104年度</u>	<u>103年度</u>
股利收入	\$ 12,173	\$ 3,733
利息收入	4,467	4,283
租金收入	4,102	3,843
以成本衡量之金融資產減資 退回之投資收益	-	19,650
其他收入	45,170	17,736
合計	<u>\$ 65,912</u>	<u>\$ 49,245</u>

(二十五) 其他利益及損失

	<u>104年度</u>	<u>103年度</u>
處分投資利益	\$ 176,488	\$ 345,380
處分固定資產利益	124,627	-
淨外幣兌換(損)益	33,844	( 43,283)
事業合併或有價款迴轉利益	-	11,045
減損損失	-	( 170,309)
其他損失	( 37,723)	( 4,566)
合計	<u>\$ 297,236</u>	<u>\$ 138,267</u>

(二十六) 財務成本

	<u>104年度</u>	<u>103年度</u>
銀行借款利息費用	\$ 199,929	\$ 174,516
應收帳款讓售費用	149,183	172,569
其他財務成本	21,210	21,312
合計	<u>\$ 370,322</u>	<u>\$ 368,397</u>

(二十七) 費用性質之額外資訊

	<u>104年度</u>	<u>103年度</u>
員工福利費用	\$ 2,401,394	\$ 2,302,833
折舊費用	65,773	58,734
攤銷費用	20,082	24,243
合計	<u>\$ 2,487,249</u>	<u>\$ 2,385,810</u>

(二十八) 員工福利費用

	<u>104年度</u>	<u>103年度</u>
員工福利費用		
薪資費用	\$ 2,032,697	\$ 1,953,098
勞健保費用	75,932	75,355
退休金費用	129,266	124,388
其他用人費用	163,499	149,992
合計	<u>\$ 2,401,394</u>	<u>\$ 2,302,833</u>

1. 依本公司章程規定，本公司於分派盈餘時，應分派員工紅利不低於1%，董事監察人酬勞不高於3%。

惟依民國104年5月20日公司法修訂後之規定，公司應以當年度獲利狀況之定額或比率，分派員工酬勞。但公司尚有累積虧損時，應予彌補。前述員工酬勞以股票或現金為之，應由董事會以董事三分之二以上之出席及出席董事過半數同意之決議行之，並報告股東會。另章程得訂明前項發給股票或現金之對象，包括符合一定條件之從屬公司員工。本公司已於民國105年1月19日經董事會通過章程修正議案，依修正後章程規定，本公司依當年度獲利狀況扣除累積虧損後，如尚有餘額，應提撥員工酬勞不低於1%，董事及監察人酬勞不高於3%。此章程修正案將提民國105年股東會決議

2. 本公司民國104年及103年度員工酬勞(紅利)估列金額分別為\$22,030及\$17,000；董監酬勞估列金額分別為\$10,000及\$10,000，前述金額帳列薪資費用科目。其中，民國104年係以截至當期止(以本年度)之獲利情況估列；民國103年係以截至當期止(以該年度)之稅後淨利，考量法定盈餘公積等因素後，以章程所定之成數範圍為基礎估列。

經股東會決議之民國103年度員工紅利及董監酬勞與民國103年度財務報表認列之金額一致。

本公司董事會通過及股東會決議之員工酬勞(紅利)及董監酬勞相關資訊可至公開資訊觀測站查詢。

## (二十九)所得稅

### 1. 所得稅費用

#### (1) 所得稅費用組成部分

	104年度	103年度
當期所得稅：		
當期所得產生之所得稅	\$ 333,971	\$ 282,386
未分配盈餘加徵	2,765	32,187
以前年度所得稅(高)低估數	( 1,620)	2,677
當期所得稅總額	<u>335,116</u>	<u>317,250</u>
遞延所得稅：		
暫時性差異之原始產生及迴轉	31,804	93,795
匯率影響數	( 771)	( 3,023)
遞延所得稅總額	<u>31,033</u>	<u>90,772</u>
所得稅費用	<u>\$ 366,149</u>	<u>\$ 408,022</u>

#### (2) 與其他綜合(損)益相關之所得稅金額：

	104年度	103年度
確定福利義務之再衡量數	<u>\$ 1,129</u>	<u>(\$ 397)</u>

### 2. 所得稅費用與會計利潤之調節項目

	<u>104年度</u>	<u>103年度</u>
稅前淨利按法定稅率計算之所得稅	\$ 576,513	\$ 521,172
按法令規定不得認列項目影響數	( 205,167)	( 144,529)
投資抵減之所得稅影響數	-	( 1,314)
遞延所得稅資產可實現性評估變動	( 6,342)	( 2,171)
未分配盈餘加徵10%所得稅	2,765	32,187
以前年度所得稅(高)低估數	( 1,620)	2,677
所得稅費用	<u>\$ 366,149</u>	<u>\$ 408,022</u>

3. 因暫時性差異而產生之各遞延所得稅資產與負債金額如下：

	<u>104年</u>				
	<u>1月1日</u>	<u>認列於 損益</u>	<u>認列於其他 綜合淨利</u>	<u>匯率 影響數</u>	<u>12月31日</u>
一 遞延所得稅資產：					
備抵銷貨退回及 折讓	\$119,471	(\$ 29,637)	\$ -	\$ -	\$ 89,834
備抵呆帳超限數	5,606	227	-	( 27)	5,806
存貨評價損失未 實現數	164,928	9,028	-	( 10)	173,946
其他	<u>10,907</u>	<u>418</u>	<u>172</u>	<u>( 132)</u>	<u>11,365</u>
	<u>\$300,912</u>	<u>(\$ 19,964)</u>	<u>\$ 172</u>	<u>(\$ 169)</u>	<u>\$280,951</u>
一 遞延所得稅負債：					
採用權益法認列 之投資收益	(\$192,774)	(\$ 44,312)	\$ -	\$ -	(\$237,086)
其他	<u>( 56,337)</u>	<u>32,472</u>	<u>957</u>	<u>( 3)</u>	<u>( 22,911)</u>
	<u>(\$249,111)</u>	<u>(\$ 11,840)</u>	<u>\$ 957</u>	<u>(\$ 3)</u>	<u>(\$259,997)</u>

## 103年

	1月1日	認列於 損益	認列於其他 綜合淨利	匯率 影響數	12月31日
一遞延所得稅資產：					
備抵銷貨退回及 折讓	\$102,666	\$ 16,805	\$ -	\$ -	\$119,471
備抵呆帳超限數	6,424	( 892)	-	74	5,606
存貨評價損失未 實現數	145,495	19,426	-	7	164,928
其他	12,395	( 2,166)	567	111	10,907
	<u>\$266,980</u>	<u>\$ 33,173</u>	<u>\$ 567</u>	<u>\$ 192</u>	<u>\$300,912</u>
一遞延所得稅負債：					
採用權益法認列 之投資收益	(\$112,323)	(\$ 80,451)	\$ -	\$ -	(\$192,774)
其他	( 8,841)	( 46,517)	( 964)	( 15)	( 56,337)
	<u>(\$121,164)</u>	<u>(\$126,968)</u>	<u>(\$ 964)</u>	<u>(\$ 15)</u>	<u>(\$249,111)</u>

4. 本公司之子公司-超義科技股份有限公司尚未使用之課稅損失之有限期限及未認列為遞延所得稅資產之相關金額如下：

## 104年12月31日

發生年度	申報數 /核定數	尚未 抵減金額	未認列 遞延所得稅 資產部分	最後 扣抵年度
民國96年度	核定數	12,443	12,443	106年
民國97年度	核定數	3,750	3,750	107年
		<u>\$ 16,193</u>	<u>\$ 16,193</u>	

## 103年12月31日

發生年度	申報數 /核定數	尚未 抵減金額	未認列 遞延所得稅 資產部分	最後 扣抵年度
民國95年度	核定數	\$ 2,061	\$ 2,061	105年
民國96年度	核定數	25,854	25,854	106年
民國97年度	核定數	3,750	3,750	107年
		<u>\$ 31,665</u>	<u>\$ 31,665</u>	

5. 未認列為遞延所得稅資產之可減除暫時性差異金額：

	104年12月31日	103年12月31日
可減除暫時性差異	<u>\$ 29,934</u>	<u>\$ 45,406</u>

6. 本公司於民國 104 年及 103 年 12 月 31 日評估對部分投資子公司相關應課稅之暫時性差異於可預見之未來不會迴轉，故未全額認列遞延所得稅負債，其未認列之遞延所得稅負債之暫時性差異金額分別

為\$4,742,823及\$4,305,849。

7. 本公司之子公司-茂宣企業股份有限公司於民國 100 年度中因出售土地及建物而於當年度營利事業所得稅結算申報案中列報出售資產損失計\$57,753；惟財政部臺北國稅局就該出售建物之銷售價格認定有不同之意見，致分別影響所得稅額及營業稅額計\$9,818及\$2,888。茂宣公司對前述核定內容不服，複提出相關行政救濟程序申請，並已於財務報表中估列適當之所得稅負債。
8. 本公司營利事業所得稅業經稅捐稽徵機關核定至民國 102 年度。
9. 本公司未分配盈餘均係屬於民國 87 年度以後之盈餘。
10. 截至民國 104 年及 103 年 12 月 31 日止，本公司股東可扣抵稅額帳戶餘額分別為\$277,506及\$304,826。民國 103 年度盈餘分配之稅額扣抵比率實際為 15.91%。民國 104 年度止之稅額扣抵比率預計為 11.15%。

(三十) 每股盈餘

	104年度		每股盈餘 (元)
	稅後金額	加權平均流通 在外股數(仟股)	
<u>基本每股盈餘</u>			
歸屬於母公司股東之本期淨利	\$ 1,983,249	441,942	\$ 4.49
<u>稀釋每股盈餘</u>			
歸屬於母公司股東之本期淨利	1,983,249	441,942	
具稀釋作用之潛在普通股之影響：			
員工分紅	-	916	
歸屬於母公司股東之本期淨利			
加潛在普通股之影響	\$ 1,983,249	442,858	\$ 4.48
<u>103年度</u>			
	稅後金額	加權平均流通 在外股數(仟股)	每股盈餘 (元)
<u>基本每股盈餘</u>			
歸屬於母公司股東之本期淨利	\$ 1,837,202	389,887	\$ 4.71
<u>稀釋每股盈餘</u>			
歸屬於母公司股東之本期淨利	1,837,202	389,887	
具稀釋作用之潛在普通股之影響：			
員工分紅	-	518	
歸屬於母公司股東之本期淨利			
加潛在普通股之影響	\$ 1,837,202	390,405	\$ 4.71

上述加權流通在外股數係追溯調整至民國 104 年 12 月 31 日止，本公司盈餘轉增資之股數。

### (三十一) 事業合併

本公司於民國 100 年 10 月 18 日與棋港電子有限公司(簡稱棋港公司)簽署營業讓與契約書，以現金取得部分電子零組件代理事業，轉讓基準日為民國 100 年 11 月 1 日。此一營業讓與契約實際支付價金依合約所訂事項調整後為美金 7,514 仟元。收購價格與可辨認淨資產差額產生商譽\$227,411。截至民國 104 年 12 月 31 日，尚餘未支付款項\$73,935(計美金 2,250 仟元，表列「其他應付款-應付投資款」)。

### (三十二) 現金流量補充資訊

事業合併取得資產與負債之公允價值資訊：

	<u>104年度</u>	<u>103年度</u>
期初應付價款	\$ 71,348	\$ 110,526
減：事業合併或有價款迴轉利益	-	( 11,045)
減：期末應付價款	( 73,935)	( 71,348)
兌換損失	2,587	5,178
事業合併現金淨支付數	<u>\$ -</u>	<u>\$ 33,311</u>

## 七、關係人交易

### (一) 與關係人間之重大交易事項

#### 1. 銷貨

	<u>104年度</u>	<u>103年度</u>
商品銷售：		
— 關聯企業	<u>\$ 7,538</u>	<u>\$ 12,855</u>

對關係人之銷貨約定以月結 90 天收款，銷貨價格按產品種類，參考存貨成本、市場行情及其他交易條件後議定。

#### 2. 進貨

	<u>104年度</u>	<u>103年度</u>
商品購買：		
— 關聯企業	<u>\$ 233</u>	<u>\$ 380</u>

對關係人之進貨約定以月結 90 天付款，進貨價格按產品種類，參考市場價格及其他交易條件後議定。

#### 3. 應收關係人款項

	<u>104年12月31日</u>	<u>103年12月31日</u>
應收帳款：		
— 關聯企業	<u>\$ 981</u>	<u>\$ 2,569</u>

商品銷售之交易價格與收款條件與非關係人並無重大差異。

#### 4. 應付關係人款項

	<u>104年12月31日</u>	<u>103年12月31日</u>
應付帳款：		
— 關聯企業	\$ 145	\$ 164

(二) 主要管理階層薪酬資訊

	<u>104年度</u>	<u>103年度</u>
短期員工福利	\$ 83,619	\$ 75,422
退職後福利	751	600
股份基礎給付	770	-
合計	<u>\$ 85,140</u>	<u>\$ 76,022</u>

八、抵(質)押之資產

本集團提供擔保資產之帳面價值明細如下：

<u>資產項目</u>	<u>擔保用途</u>	<u>帳 面 價 值</u>	
		<u>104年12月31日</u>	<u>103年12月31日</u>
其他流動資產：			
銀行存款	稅務行政救濟擔保	\$ 12,000	\$ -
	押標金之保證	3,187	-
	商務卡之保證	2,251	2,310
		<u>\$ 17,438</u>	<u>\$ 2,310</u>

九、重大或有負債及未認列之合約承諾

(一) 或有事項

無此情形。

(二) 承諾事項

1. 營業租賃協議

本集團租用辦公室及倉庫等營業租賃協議，大部分租賃協議可於租期結束時按市場價格續約。營業租賃之未來最低應付租賃給付總額如下：

	<u>104年12月31日</u>	<u>103年12月31日</u>
不超過1年	\$ 128,808	\$ 138,561
超過1年但不超過5年	84,565	97,001
超過5年	30,034	-
總計	<u>\$ 243,407</u>	<u>\$ 235,562</u>

2. 已開出尚未使用之信用狀

本集團因進貨開出之尚未使用信用狀金額如下：

	<u>104年12月31日</u>	<u>103年12月31日</u>
已開出尚未使用之 信用狀	<u>\$ 2,583,492</u>	<u>\$ 2,202,882</u>

### 3. 關稅保證

本集團因關稅保證開立之票據及保證函金額如下：

	104年12月31日	103年12月31日
關稅保證	\$ 15,000	\$ 15,000

#### 十、重大之災害損失

無此事項。

#### 十一、重大之期後事項

本公司於民國 105 年 3 月 15 日經董事會決議通過辦理發行國內第五次無擔保轉換公司債，預計發行總計\$1,500,000，票面利率 0%，發行期間 3.5 年。

#### 十二、其他

##### (一)資本管理

本集團之資本管理目標，係為保障集團能繼續經營，維持最佳資本結構以降低資金成本，並為股東提供報酬。為了維持或調整資本結構，本集團可能會調整支付予股東之股利金額、發行新股或出售資產以降低債務。本集團利用負債淨值比率以監控其資本，該比率係按負債淨額除以淨值總額計算。負債淨額之計算為合併資產負債表所列報之「負債總計」扣除現金及約當現金。淨值總額之計算為合併資產負債表所列報之「權益」。

本集團於民國 104 年之策略維持與民國 103 年相同，均係致力將負債淨值比率維持在 250%以下。於民國 104 年及 103 年 12 月 31 日，本集團之負債淨值比率分別為 169%及 194%。

##### (二)金融工具

###### 1. 金融工具公允價值資訊

本集團非以公允價值衡量之金融工具(包括現金及約當現金、應收帳款淨額、其他應收款、其他流動資產、短期借款、應付帳款、其他應付款、一年或一營業週期內到期長期負債及長期借款)的帳面價值係公允價值之合理近似值，另以公允價值衡量之金融工具的公允價值請詳附註十二(三)。

###### 2. 財務風險管理政策

(1)本集團日常營運受多項財務風險之影響，包含市場風險(包括匯率風險、利率風險、及價格風險)、信用風險及流動性風險。本集團整體風險管理政策著重於金融市場的不可預測事項，並尋求可降低對本集團財務狀況及財務績效之潛在不利影響。

(2)風險管理工作由本集團財務部按照董事會核准之政策執行。本集團財務部透過與集團營運單位密切合作，負責辨認、評估與規避財務風險。董事會對整體風險管理訂有書面原則，亦對特定範圍與事項提供書面政策，例如匯率風險、利率風險、信用風險、衍生與非衍



生金融工具之使用，以及剩餘流動資金之投資。

### 3. 重大財務風險之性質及程度

#### (1) 市場風險

##### 匯率風險

- A. 本集團係跨國營運，因此受多種不同貨幣所產生之匯率風險，主要為美金。相關匯率風險來自未來之商業交易、已認列之資產與負債，及對國外營運機構之淨投資。
- B. 本集團管理階層已訂定政策，規定集團內各公司管理相對其功能性貨幣之匯率風險。集團內各公司應透過集團財務部就其整體匯率風險進行避險。為管理來自未來商業交易及已認列資產與負債之匯率風險，集團透過所持有之外幣資產及負債部位及收付期間約當來達到自然避險。當未來商業交易、已認列資產或負債係以非該個體之功能性貨幣之外幣計價時，匯率風險便會產生。
- C. 本集團從事之業務涉及若干非功能性貨幣(本公司及部分子公司之功能性貨幣為台幣、部分子公司之功能性貨幣為美金)，故受匯率波動之影響，具重大匯率波動影響之外幣資產及負債資訊如下：

104年12月31日

	外幣 (仟元)	匯率	帳面金額 (新台幣)	敏感度分析	
				變動 幅度	損益 影響
(外幣:功能性貨幣)					
<u>金融資產</u>					
<u>貨幣性項目</u>					
美金：新台幣	\$ 629,447	32.86	\$ 20,683,628	1%	\$ 206,836
<u>非貨幣性項目</u>					
美金：新台幣	40,337	32.86	1,325,474		
<u>國外營運機構</u>					
美金：新台幣	303,943	32.86	9,937,904		
<u>金融負債</u>					
<u>貨幣性項目</u>					
美金：新台幣	599,615	32.86	19,703,349	1%	197,033

103年12月31日

	外幣 (仟元)	匯率	帳面金額 (新台幣)	敏感度分析	
				變動 幅度	損益 影響
(外幣:功能性貨幣)					
<u>金融資產</u>					
<u>貨幣性項目</u>					
美金：新台幣	\$ 523,232	31.71	\$ 16,591,687	1%	\$ 165,917
<u>非貨幣性項目</u>					
美金：新台幣	40,255	31.71	1,276,486		
<u>國外營運機構</u>					
美金：新台幣	274,351	31.71	8,728,538		
<u>金融負債</u>					
<u>貨幣性項目</u>					
美金：新台幣	527,537	31.71	16,728,198	1%	167,282

D. 本集團貨幣性項目因匯率波動具重大影響於民國 104 年及 103 年度認列之全部兌換損益(含已實現及未實現)彙總金額分別為利益(損失)\$33,844 及(\$43,283)。

#### 價格風險

- A. 由於本集團持有之投資於合併資產負債表中係分類為備供出售金融資產，因此本集團暴露於權益工具之價格風險。本集團未有商品價格風險之暴險。為管理權益工具投資之價格風險，本集團將其投資組合分散，其分散之方式係根據本集團設定之限額進行。
- B. 本集團主要投資於上市櫃之權益工具，此等權益工具之價格會因該投資標的未來價值之不確定性而受影響。若該等權益工具價格上升或下跌 1%，而其他所有因素維持不變之情況下，對於民國 104 年及 103 年度股東權益之影響因分類為備供出售之權益工具之利益或損失分別增加或減少 \$14,057 及 \$13,546。

#### 利率風險

- A. 本集團之利率風險來自銀行借款及已讓售應收帳款之預支價金。按浮動利率發行之借款及預支之已讓售應收帳款使本集團承受現金流量利率風險，部分風險被按浮動利率持有之現金及約當現金抵銷。於民國 104 年及 103 年度，本集團按浮動利率計算之借款係以美金計價。
- B. 本集團模擬多項方案並分析利率風險，包含考量再融資、現有部位之續約、其他可採用之融資和避險等，以計算特定利率之變動對損益之影響。就每個模擬方案，所有貨幣均係採用相同之利率變動。此等模擬方案僅運用於計息之重大負債部位。
- C. 依模擬之執行結果，利率變動一碼(25 基點)對民國 104 年及 103

年度稅前淨利之最大影響分別為增加或減少\$43,298及\$40,057。此等模擬於每季進行，以確認可能之最大損失係在管理階層所訂之限額內。

(2)信用風險

- A. 信用風險係本集團因客戶或金融工具之交易對手無法履行合約義務而產生財務損失之風險。本集團依內部明定之授信政策，集團內各營運個體於訂定付款及提出交貨之條款與條件前，須就其每一新客戶進行管理及信用風險分析。內部風險控管係透過考慮其財務狀況、過往經驗及其他因素，以評估客戶之信用品質。個別風險之限額係董事會依內部或外部之評等而制訂，並定期監控信用額度之使用。主要信用風險來自現金及約當現金及存放於銀行與金融機構之存款，亦有來自於客戶之信用風險，並包括尚未收現之應收帳款。由於本公司之交易對象及履約他方均係信用良好之銀行及具投資等級及以上之金融機構及政府機關，無重大之履約疑慮，故無重大之信用風險。
- B. 於民國104年及103年度，並無超出信用限額之情事，且管理階層不預期會受交易對手之不履約而產生任何重大損失。
- C. 本集團未逾期且未減損之應收票據及帳款依據授信標準之信用品質資訊如下：

	104年12月31日	103年12月31日
群組A	\$ 8,121,971	\$ 3,802,827
群組B	3,533,143	1,266,214
群組C	6,652,454	4,381,402
群組D	1,067,127	748,462
	<u>\$ 19,374,695</u>	<u>\$ 10,198,905</u>

群組 A：信用等級極佳客戶。

群組 B：信用等級良好客戶。

群組 C：信用等級一般客戶。

群組 D：其他客戶。

- D. 本集團已逾期但未減損之應收票據及帳款之帳齡分析如下：

	104年12月31日	103年12月31日
30天以下	\$ 2,284,668	\$ 2,233,068
31-180天	942,373	1,099,090
181-365天	44,404	24,667
366天以上	159,781	6,062
	<u>\$ 3,431,226</u>	<u>\$ 3,362,887</u>

以上係以逾期天數為基準進行之帳齡分析。

- E. 截至民國104年及103年12月31日止，本集團已減損之應收帳款金額分別為\$302,657及\$272,858。

本集團個別評估已減損應收票據及帳款之備抵呆帳變動分析：

	104年	103年
1月1日	\$ 272,858	\$ 249,100
本期提列呆帳損失	25,154	14,360
匯率影響數	4,645	9,398
12月31日	<u>\$ 302,657</u>	<u>\$ 272,858</u>

(3) 流動性風險

- A. 現金流量預測是由集團內各營運個體執行，並由集團財務部予以彙總。集團財務部監控集團流動資金需求之預測，確保其有足夠資金得以支應營運需要，並在任何時候維持足夠之未支用的借款承諾額度，請詳附註六(十五)之說明，以使集團不致違反相關之借款限額或條款，此等預測考量集團之債務融資計畫、債務條款遵循、內部議定之財務比率目標，及外部監管法令之要求。
- B. 各營運個體所持有之剩餘現金，在超過營運資金之管理所需時，將轉撥回集團財務部。集團財務部則將剩餘資金投資於付息之活期存款、定期存款、貨幣市場存款及有價證券，其所選擇之工具具有適當之到期日或足夠流動性，以因應上述預測並提供充足之調度水位，並預期可即時產生現金流量以管理流動性風險。
- C. 下表係本集團之非衍生金融負債及以淨額或總額交割之衍生金融負債，按相關到期日予以分組，非衍生金融負債係依據資產負債表日至合約到期日之剩餘期間進行分析。下表所揭露之合約現金流量金額係未折現之金額。

非衍生性金融負債：

104年12月31日	180天				合計
	180天內	至1年內	1至2年內	2至5年內	
短期借款	\$ 15,261,376	\$ -	\$ -	\$ -	\$ 15,261,376
應付帳款	11,249,387	-	-	-	11,249,387
其他應付款	1,102,834	68,358	-	-	1,171,192
長期借款	-	-	572,547	1,333,333	1,905,880
	<u>\$ 27,613,597</u>	<u>\$ 68,358</u>	<u>\$ 572,547</u>	<u>\$ 1,333,333</u>	<u>\$ 29,587,835</u>

非衍生性金融負債：

103年12月31日	180天				合計
	180天內	至1年內	1至2年內	2至5年內	
短期借款	\$ 10,741,992	\$ -	\$ -	\$ -	\$ 10,741,992
應付帳款	12,313,390	-	-	-	12,313,390
其他應付款	1,142,659	1,834	-	-	1,144,493
長期借款	1,207,470	600,000	-	1,807,470	3,614,940
	<u>\$ 25,405,511</u>	<u>\$ 601,834</u>	<u>\$ -</u>	<u>\$ 1,807,470</u>	<u>\$ 27,814,815</u>

- D. 本集團並不預期到期日分析之現金流量發生時點會顯著提早，或

實際金額會有顯著不同。

### (三)公允價值資訊

1. 本集團非以公允價值衡量之金融資產及金融負債之公允價值資訊請詳附註十二(二)1.說明。本集團以成本衡量之投資性不動產的公允價值資訊請詳附註六(九)說明。
2. 本集團於民國 104 年及 103 年 12 月 31 日以公允價值衡量之金融資產餘額分別為\$1,405,705 及\$1,354,564，均屬第一等級(即以相同資產或負債於活絡市場之公開報價)評價之金融工具(表列「備供出售金融資產-流動」及「備供出售金融資產-非流動」)。
3. 本集團用以衡量公允價值所使用之方法及假設說明如下：  
本集團採用市場報價作為公允價輸入值(即第一等級)者，依工具之特性分列如下：

#### 上市(櫃)公司股票

市場報價

收盤價

### 十三、附註揭露事項

#### (一)重大交易事項相關資訊

1. 資金貸與他人：請詳附表一。
2. 為他人背書保證：請詳附表二。
3. 期末持有有價證券情形(不包含投資子公司、關聯企業及合資控制部分)：請詳附表三。
4. 累積買進或賣出同一有價證券之金額達新台幣三億元或實收資本額百分之二十以上：請詳附表四。
5. 取得不動產之金額達新台幣三億元或實收資本額百分之二十以上：無此情形。
6. 處分不動產之金額達新台幣三億元或實收資本額百分之二十以上：無此情形。
7. 與關係人進、銷貨之金額達新台幣一億元或實收資本額百分之二十以上：請詳附表五。
8. 應收關係人款項達新台幣一億元或實收資本額百分之二十以上：請詳附表六。
9. 從事衍生工具交易：無此情形。
10. 母公司與子公司及各子公司間之業務關係及重要交易往來情形及金額：請詳附表七。

#### 十四、營運部門資訊

##### (一) 一般性資訊

本集團主要經營項目為各種電子零組件、電話器材及其零組件之銷售、一般進出口貿易與研究開發等業務。營運決策者以銷售地區別之角度經營各項業務並區分營運部門，目前主要區分為大中華、南亞及北亞等地區。其中大中華區係為應報導部門，而其餘地區部門因營運規模未達應報導部門之量化門檻，故未單獨揭露。

各營運部門資訊係依照本集團之會計政策編製。營運決策者主要係根據各營運部門之收入及稅前損益作為評估績效及分配資源之指標。

##### (二) 應報導部門資訊

提供予主要營運決策者之應報導部門資訊如下：

	大 中 華 地 區	
	104年度	103年度
來自外部客戶之收入	\$ 103,599,366	\$ 97,795,821
部門損益	\$ 2,161,807	\$ 2,196,922
部門資產(註)	\$ -	\$ -

(註)由於本集團資產之衡量金額非營運決策者之衡量指標，故應揭露資產之衡量金額為零。

##### (三) 應報導部門收入及損益之調節資訊

本期應報導營運部門損益與繼續營業部門稅前損益調節如下：

收 入	104年度	103年度
應報導部門收入合計數	\$ 103,599,366	\$ 97,795,821
其他營運部門收入	9,998,829	9,970,864
營業收入	\$ 113,598,195	\$ 107,766,685
損 益	104年度	103年度
應報導部門損益	\$ 2,161,807	\$ 2,196,922
其他營運部門損益	187,760	48,440
繼續營業部門稅前損益	\$ 2,349,567	\$ 2,245,362

##### (四) 產品別資訊

	104年度		103年度	
	金 額	占銷貨淨額%	金 額	占銷貨淨額%
類比IC	\$ 39,757,608	35	\$ 40,997,298	38
特定應用IC	8,829,885	8	9,437,138	9
分散式元件	8,115,794	7	6,442,891	6
其他	56,894,908	50	50,889,358	47
	\$ 113,598,195	100	\$ 107,766,685	100

(五) 地區別資訊

本集團民國 104 年及 103 年度地區別資訊如下：

	104年度		103年度	
	收入	非流動資產	收入	非流動資產
台灣	\$ 18,203,269	\$ 1,643,368	\$ 18,327,840	\$ 1,802,421
中國	78,577,195	528,073	73,527,088	17,534
其他	16,817,731	623,879	15,911,757	561,300
合計	<u>\$ 113,598,195</u>	<u>\$ 2,795,320</u>	<u>\$ 107,766,685</u>	<u>\$ 2,381,255</u>

上開地區別收入係以對外部客戶之銷貨收款地區為計算基礎。

(六) 重要客戶資訊

本集團民國 104 年及 103 年度無佔合併營業收入達 10%以上之客戶。

文擘科技股份有限公司及子公司  
資金貸與他人  
民國104年1月1日至12月31日

附表一

單位：新台幣仟元  
(除特別註明者外)

編號 (註1)	貸出資金 之公司	貸與對象	往來 項目	是否為 關係人	本期 最高金額	期末餘額	實際動支		資金貸 與性質	業務 往來金額	有短期融 通資金必 要之原因	提列備抵 呆帳金額	擔保品		對個別對象 資金貸與限額	資金貸與 總限額	備註
							金額	利率區間					名稱	價值			
0	文擘科技股份有限公司	文擘領科商貿(上海)有限公司	其它應收款	Y	\$ 725,046	\$ 708,960	\$ -	1%~3%	短期資金融通	\$ -	營業週轉	\$ -	-	\$ -	\$ 1,692,409	\$ 6,769,637	註3
1	超義科技股份有限公司	文擘科技股份有限公司	其它應收款	Y	2,000	2,000	2,000	1.50%	短期資金融通	-	營業週轉	-	-	-	2,552	10,207	註3
2	誠擘投資股份有限公司	文擘科技股份有限公司	其它應收款	Y	6,500	6,500	6,500	1.50%	短期資金融通	-	營業週轉	-	-	-	8,927	35,710	註3
3	興擘投資股份有限公司	文擘科技股份有限公司	其它應收款	Y	3,200	3,200	-	1.50%	短期資金融通	-	營業週轉	-	-	-	4,625	18,499	註3
4	和宣企業股份有限公司	文擘科技股份有限公司	其它應收款	Y	2,800	2,800	2,800	1.50%	短期資金融通	-	營業週轉	-	-	-	3,269	13,075	註3
5	WINTECH MICROELECTRONICS HOLDING LIMITED	文擘科技股份有限公司	其它應收款	Y	643,500	-	-	1.50%	短期資金融通	-	營業週轉	-	-	-	890,177	3,560,709	註3
6	WT TECHNOLOGY PTE. LTD.	文擘領科商貿(上海)有限公司	其它應收款	Y	310,734	303,840	-	1.00%	短期資金融通	-	營業週轉	-	-	-	2,089,422	2,089,422	註2
7	文擘領科商貿(上海)有限公司	上海文擘領科貿易有限公司	其它應收款	Y	233,051	227,880	227,477	1.00%	短期資金融通	-	營業週轉	-	-	-	1,203,765	1,203,765	註2
8	WT MICROELECTRONICS KOREA CO., LTD.	WONCHANG SEMICONDUCTOR CO., LTD.	其它應收款	Y	43,500	-	-	6.90%	短期資金融通	-	營業週轉	-	-	-	53,681	53,681	註2
9	BSI SEMICONDUCTOR PTE. LTD.	WT MICROELECTRONICS SINGAPORE PTE. LTD.	其它應收款	Y	16,500	16,430	16,430	1.71%	短期資金融通	-	營業週轉	-	-	-	457,602	457,602	註2
10	BSI SEMICONDUCTOR (SINGAPORE) PTE. LTD.	WT MICROELECTRONICS SINGAPORE PTE. LTD.	其它應收款	Y	92,400	92,008	92,008	1.71%	短期資金融通	-	營業週轉	-	-	-	284,639	284,639	註2
11	MSD HOLDING PTE. LTD.	WT MICROELECTRONICS SINGAPORE PTE. LTD.	其它應收款	Y	90,328	88,722	88,722	1.71%	短期資金融通	-	營業週轉	-	-	-	94,417	94,417	註2

註1：編號欄之填寫方法如下：

(1). 發行人填0

(2). 被投資公司按公司別由阿拉伯數字1開始依序編號。

註2：本公司直接及間接持有表決權股份100%之國外子公司間從事資金貸與時，貸與總金額及個別對象之限額以不超過各貸出資金公司之淨值為限。

註3：本公司辦理與子公司間資金貸與，子公司對單一企業之資金貸與之授權額度不得超過子公司最近期財務報表淨值10%；資金貸與總額以不超過子公司淨值40%為限。

註4：前述淨值以最近期經會計師查核或核閱之財務報告為準。



文晔科技股份有限公司及子公司  
為他人背書保證  
民國104年1月1日至12月31日

附表二

單位：新台幣仟元  
(除特別註明者外)

編號 (註1)	背書保證者 公司名稱	被背書保證對象		對單一企業			以財產擔保 之背書保證 金額	累計背書保證金 額佔最近期財務 報表淨值之比率	背書保證 最高限額 (註3)	屬母公司對 子公司背書 保證	屬子公司對 母公司背書 保證	屬對大陸地 區背書保證	備註	
		關係 (註2)	公司名稱	背書保證限額 (註3)	本期最高 背書保證餘額	期末背書 保證餘額								實際動支 金額
0	文晔科技股份有限 公司	文晔科技(香港)有 限公司	3	\$ 13,539,274	\$ 158,550	\$ -	\$ -	-	\$ 13,539,274	Y	N	N		
0	文晔科技股份有限 公司	新像科技股份有限 公司	2	13,539,274	350,000	350,000	350,000	-	2.07	13,539,274	Y	N	N	
0	文晔科技股份有限 公司	慶成企業有限公司	3	13,539,274	466,612	466,612	197,160	-	2.76	13,539,274	Y	N	N	
0	文晔科技股份有限 公司	文晔領科(香港)有 限公司	3	13,539,274	749,100	745,922	55,862	-	4.41	13,539,274	Y	N	N	
0	文晔科技股份有限 公司	WT TECHNOLOGY KOREA CO., LTD.	3	13,539,274	99,000	98,580	41,751	-	0.58	13,539,274	Y	N	N	
0	文晔科技股份有限 公司	WONCHANG SEMICONDUCTOR CO., LTD.	3	13,539,274	66,000	65,720	-	-	0.39	13,539,274	Y	N	N	
0	文晔科技股份有限 公司	文晔領科商貿(上 海)有限公司	3	13,539,274	131,440	131,440	-	-	0.78	13,539,274	Y	N	N	
0	文晔科技股份有限 公司	文晔領科商貿(深 圳)有限公司	3	13,539,274	131,440	131,440	-	-	0.78	13,539,274	Y	N	N	
0	文晔科技股份有限 公司	志遠電子股份有限 公司	2	13,539,274	198,000	197,160	37,649	-	1.16	13,539,274	Y	N	N	
1	茂宣企業股份有限 公司	茂宣企業股份有限 公司	1	629,593	7,000	7,000	7,000	-	0.89	629,593	N	N	N	註4
2	志遠電子股份有限 公司	志遠電子股份有限 公司	1	1,167,929	8,000	8,000	8,000	-	0.55	1,167,929	N	N	N	註4
2	志遠電子股份有限 公司	PARAMOUNT TECHNOLOGY CORP.	3	1,167,929	63,420	32,860	-	-	2.25	1,167,929	N	N	N	

註1：編號欄之填寫方法如下：

- (1). 發行人填0
- (2). 被投資公司按公司別由阿拉伯數字1開始依序編號。

註2：背書保證者與被背書保證對象之關係有下列三種：

- (1). 有業務關係之公司
- (2). 直接持有普通股股權超過百分之五十之子公司。
- (3). 母公司與子公司持有普通股股權合併計算超過百分之五十之被投資公司。

註3：本公司或本公司及子公司整體得為背書保證之限額以不超過本公司最近期會計師簽證或核閱財務報告所示淨值之80%為限。對本公司直接及間接持有表決權股份達50%以上之單一企業，背書保證限額不得超過本公司最近期會計師簽證或核閱財務報告所示淨值之80%。

註4：本公司之子公司對其自身有關稅保證之擔保。

文擘科技股份有限公司及子公司

期末持有有價證券情形（不包含投資子公司、關聯企業及合資控制部分）

民國104年12月31日

附表三

單位：新台幣仟元

（除特別註明者外）

持有之公司	有價證券種類	有價證券名稱	與有價證券 發行人之關係	帳列科目 (註1)	期 末				備註
					股數	帳面金額	持股比率(%)	公允價值	
文擘科技股份有限公司	普通股	宏芯科技股份有限公司	無	3	666,248	\$ 5,963	2.19	註2	
文擘科技股份有限公司	普通股	天瀚科技股份有限公司	無	3	309,929	-	0.33	註2	
文擘科技股份有限公司	普通股	勝捷光電股份有限公司	無	3	43,588	205	0.18	註2	
文擘科技股份有限公司	普通股	CORERIVER SEMICONDUCTOR CO., LTD.	無	3	28,570	2,676	0.72	註2	
文擘科技股份有限公司	普通股	KOREA POWER TECHNOLOGY CO., LTD.	無	3	699	-	0.11	註2	
文擘科技股份有限公司	普通股	創鑫一號投資股份有限公司	無	3	600,000	6,000	3.00	註2	
新像科技股份有限公司	普通股	台康生技股份有限公司	無	3	500,000	10,000	0.63	註2	
WINTECH MICROELECTRONICS HOLDING LTD.	普通股、特別股	FANGTEK LTD.	無	3	939,421	-	5.25	註2	
WINTECH MICROELECTRONICS HOLDING LTD.	普通股	AMBARELLA INC.	無	1、2	723,664	1,325,475	2.35	1,325,475	
WINTECH MICROELECTRONICS HOLDING LTD.	普通股	C SQUARED VENTURE CAPITAL INC.	無	3	30,000	-	8.80	註2	
WINTECH MICROELECTRONICS HOLDING LTD.	特別股	WEBTVVIEW LTD.	無	3	6,966	-	4.40	註2	
WT TECHNOLOGY KOREA CO., LTD.	普通股	MAXGATE INTERNATIONAL CORPORATION	無	3	1,100	8,049	7.50	註2	
誠擘投資股份有限公司	普通股	福邦證券股份有限公司	無	2	5,637,500	57,676	2.45	57,676	
茂宣企業股份有限公司	普通股	艾得股份有限公司	無	3	289,682	-	3.67	註2	
茂宣企業股份有限公司	普通股	安源資訊股份有限公司	無	3	368	-	-	註2	
茂宣企業股份有限公司	普通股	安源通訊股份有限公司	無	3	15	-	-	註2	
茂宣企業股份有限公司	普通股	帆宣系統科技股份有限公司	無	1	800	20	-	20	
和宣企業股份有限公司	普通股	泰詠電子股份有限公司	無	1	1,705,981	22,519	2.01	22,519	
和宣企業股份有限公司	普通股	帆宣系統科技股份有限公司	無	1	600	15	-	15	

註1：帳列科目代號：1-備供出售金融資產-流動

2-備供出售金融資產-非流動

3-以成本衡量之金融資產-非流動

註2：以成本衡量之金融資產因無活絡市場公開報價且公允價值無法可靠衡量，故以成本衡量。

文擘科技股份有限公司及子公司

累積買進或賣出同一有價證券之金額達新台幣三億元或實收資本額百分之二十以上

民國104年1月1日至12月31日

附表四

單位：新台幣仟元

(除特別註明者外)

買、賣之公司	有價證券種類及名稱	帳列科目	交易對象	關係	交易 幣別	期初 (註2)		買入 (註2)		賣出			期 末 (註2)		
						股數	金 額	股數	金 額	股數	售價	帳面成本	處分損益	股數	金 額
文擘科技股份有限 公司	WINTECH MICROELECTRONICS HOLDING LTD.	採用權益 法之投資	現金增資	註1	美金	79,323,691	\$ 2,491,600	16,000,000	\$ 503,360	-	\$ -	\$ -	\$ -	95,323,691	\$ 2,994,960
WINTECH MICROELECTRONICS HOLDING LTD.	文擘領科商貿(上海)有 限公司	採用權益 法之投資	現金增資	註1	美金	註3	333,529	註3	821,500	-	-	-	-	註3	1,155,029

註1：該交易對象為本公司之子公司。

註2：上述期初金額、買入金額及期末金額係原始投資成本。

註3：文擘領科商貿(上海)有限公司未發行股票，故無持有股數。

文擘科技股份有限公司及子公司  
與關係人進、銷貨之金額達新台幣一億元或實收資本額百分之二十以上  
民國104年1月1日至12月31日

附表五

單位：新台幣仟元  
(除特別註明者外)

進(銷)貨之公司	交易對象名稱	關係	交易情形			交易條件與一般交易不同之情形及原因		應收(付)票據、帳款			
			進(銷)貨	金額	佔總進(銷)貨之比率(%)	授信期間	單價	授信期間	餘額	佔總應收(付)票據、帳款之比率(%)	備註
文擘科技股份有限公司	WT TECHNOLOGY PTE. LTD.	聯屬公司	銷貨	\$ 17,262,824	20	次月結90天	按產品種類、參考存貨成本市場行情及其他交易條件而定	無重大差異	\$ 1,545,161	13	
文擘科技股份有限公司	文擘科技(香港)有限公司	聯屬公司	銷貨	7,393,890	8	次月結90天	按產品種類、參考存貨成本市場行情及其他交易條件而定	無重大差異	-	-	
文擘科技股份有限公司	WINTECH MICROELECTRONICS LTD.	聯屬公司	銷貨	5,099,220	6	次月結90天	按產品種類、參考存貨成本市場行情及其他交易條件而定	無重大差異	1,766,776	14	
文擘科技股份有限公司	慶成企業有限公司	聯屬公司	銷貨	2,098,472	2	次月結90天	按產品種類、參考存貨成本市場行情及其他交易條件而定	無重大差異	683,887	6	
文擘科技股份有限公司	WT MICROELECTRONICS SINGAPORE PTE. LTD.	聯屬公司	銷貨	2,072,936	2	次月結90天	按產品種類、參考存貨成本市場行情及其他交易條件而定	無重大差異	97,065	1	
文擘科技股份有限公司	BSI SEMICONDUCTOR (SINGAPORE) PTE. LTD.	聯屬公司	銷貨	1,995,286	2	次月結90天	按產品種類、參考存貨成本市場行情及其他交易條件而定	無重大差異	200,548	2	
文擘科技股份有限公司	WT TECHNOLOGY KOREA CO., LTD.	聯屬公司	銷貨	744,922	1	次月結90天	按產品種類、參考存貨成本市場行情及其他交易條件而定	無重大差異	69,545	1	
文擘科技股份有限公司	WONCHANG SEMICONDUCTOR CO., LTD.	聯屬公司	銷貨	633,736	1	次月結90天	按產品種類、參考存貨成本市場行情及其他交易條件而定	無重大差異	61,222	-	
文擘科技股份有限公司	茂宣企業股份有限公司	聯屬公司	進貨	551,540	1	次月結90天	按產品種類、參考存貨成本市場行情及其他交易條件而定	無重大差異	( 137,154)	( 2)	
文擘科技股份有限公司	新像科技股份有限公司	聯屬公司	進貨	116,334	-	次月結90天	按產品種類、參考存貨成本市場行情及其他交易條件而定	無重大差異	( 39,926)	-	
WINTECH MICROELECTRONICS LTD.	文擘領科商貿(深圳)有限公司	聯屬公司	銷貨	3,364,293	57	次月結90天	按產品種類、參考存貨成本市場行情及其他交易條件而定	無重大差異	1,542,789	72	
WINTECH MICROELECTRONICS LTD.	文擘領科商貿(上海)有限公司	聯屬公司	銷貨	2,499,428	43	次月結90天	按產品種類、參考存貨成本市場行情及其他交易條件而定	無重大差異	616,243	27	
新像科技股份有限公司	WT TECHNOLOGY PTE. LTD.	聯屬公司	銷貨	1,209,868	20	次月結90天	按產品種類、參考存貨成本市場行情及其他交易條件而定	無重大差異	499,412	35	
新像科技股份有限公司	文擘科技(香港)有限公司	聯屬公司	銷貨	799,182	13	次月結90天	按產品種類、參考存貨成本市場行情及其他交易條件而定	無重大差異	272,532	19	
文擘領科(香港)有限公司	WT TECHNOLOGY KOREA CO., LTD.	聯屬公司	銷貨	778,100	79	次月結90天	按產品種類、參考存貨成本市場行情及其他交易條件而定	無重大差異	61,725	59	
文擘領科商貿(上海)有限公司	WT TECHNOLOGY PTE. LTD.	聯屬公司	佣金收入	153,286	5	次月結90天	按產品種類、參考存貨成本市場行情及其他交易條件而定	無重大差異	9,615	1	

文擘科技股份有限公司及子公司  
 應收關係人款項達新台幣一億元或實收資本額百分之二十以上  
 民國104年12月31日

附表六

單位：新台幣仟元

(除特別註明者外)

帳列應收款項之公司	交易對象名稱	關係	應收關係人款項餘額	週轉率	逾期應收關係人款項		應收關係人款項期	
					金額	處理方式	後收回金額	提列備抵呆帳金額
文擘科技股份有限公司	WT TECHNOLOGY PTE. LTD.	聯屬公司	\$ 1,545,161	17.24	\$ -	-	\$ 1,545,161	\$ -
文擘科技股份有限公司	WINTECH MICROELELCTRONICS LTD.	聯屬公司	1,766,776	3.21	-	-	962,181	-
文擘科技股份有限公司	慶成企業有限公司	聯屬公司	683,887	6.14	9,778	期後收回	18,919	-
文擘科技股份有限公司	BSI SEMICONDUCTOR (SINGAPORE) PTE LTD.	聯屬公司	200,548	16.89	418	期後收回	200,285	-
茂宣企業股份有限公司	文擘科技股份有限公司	聯屬公司	137,154	4.90	-	-	91,351	-
WINTECH MICROELECTRONICS LTD.	文擘領科商貿(深圳)有限公司	聯屬公司	1,542,789	2.97	245,108	期後收回	614,403	-
WINTECH MICROELECTRONICS LTD.	文擘領科商貿(上海)有限公司	聯屬公司	616,243	3.55	-	-	261,822	-
新像科技股份有限公司	WT TECHNOLOGY PTE. LTD.	聯屬公司	499,412	2.74	-	-	82,248	-
新像科技股份有限公司	文擘科技(香港)有限公司	聯屬公司	272,532	5.18	-	-	272,532	-

註：本公司與子公司間資金貸與情形請詳附表一。

文擘科技股份有限公司及子公司  
 母公司與子公司及各子公司間之業務關係及重要交易往來情形及金額  
 民國104年1月1日至12月31日

附表七

單位：新台幣仟元  
 (除特別註明者外)

交易往來情形(註四)							
編號 (註一)	交易人名稱	交易往來對象	與交易人之關係 (註二)	科目	金額	交易條件	佔合併總營收或總 資產之比率(註五)
0	文擘科技股份有限公司	WT TECHNOLOGY PTE. LTD.	1	銷貨	\$ 17,262,824	(註三)	15
0	文擘科技股份有限公司	WT TECHNOLOGY PTE. LTD.	1	應收帳款	1,545,161	(註三)	3
0	文擘科技股份有限公司	文擘科技(香港)有限公司	1	銷貨	7,393,890	(註三)	7
0	文擘科技股份有限公司	WINTECH MICROELECTRONICS LTD.	1	銷貨	5,099,220	(註三)	4
0	文擘科技股份有限公司	WINTECH MICROELECTRONICS LTD.	1	應收帳款	1,766,776	(註三)	4
0	文擘科技股份有限公司	慶成企業有限公司	1	銷貨	2,098,472	(註三)	2
0	文擘科技股份有限公司	慶成企業有限公司	1	應收帳款	683,887	(註三)	1
0	文擘科技股份有限公司	WT MICROELECTRONICS SINGAPORE PTE. LTD.	1	銷貨	2,072,936	(註三)	2
0	文擘科技股份有限公司	BSI SEMICONDUCTOR (SINGAPORE) PTE. LTD.	1	銷貨	1,995,286	(註三)	2
0	文擘科技股份有限公司	BSI SEMICONDUCTOR (SINGAPORE) PTE. LTD.	1	應收帳款	200,548	(註三)	-
0	文擘科技股份有限公司	WT TECHNOLOGY KOREA CO., LTD.	1	銷貨	744,922	(註三)	1
0	文擘科技股份有限公司	WONCHANG SEMICONDUCTOR CO., LTD.	1	銷貨	633,736	(註三)	1
0	文擘科技股份有限公司	茂宣企業股份有限公司	1	進貨	551,540	(註三)	-
0	文擘科技股份有限公司	茂宣企業股份有限公司	1	應付帳款	137,154	(註三)	-
0	文擘科技股份有限公司	新像科技股份有限公司	1	進貨	116,334	(註三)	-
1	WINTECH MICROELECTRONICS LTD.	文擘領科商貿(深圳)有限公司	3	銷貨	3,364,293	(註三)	3
1	WINTECH MICROELECTRONICS LTD.	文擘領科商貿(深圳)有限公司	3	應收帳款	1,542,789	(註三)	3
1	WINTECH MICROELECTRONICS LTD.	文擘領科商貿(上海)有限公司	3	銷貨	2,499,428	(註三)	2
1	WINTECH MICROELECTRONICS LTD.	文擘領科商貿(上海)有限公司	3	應收帳款	616,243	(註三)	1
2	新像科技股份有限公司	WT TECHNOLOGY PTE. LTD.	3	銷貨	1,209,868	(註三)	1
2	新像科技股份有限公司	WT TECHNOLOGY PTE. LTD.	3	應收帳款	499,412	(註三)	1
2	新像科技股份有限公司	文擘科技(香港)有限公司	3	銷貨	799,182	(註三)	1
2	新像科技股份有限公司	文擘科技(香港)有限公司	3	應收帳款	272,532	(註三)	1
3	文擘領科(香港)有限公司	WT TECHNOLOGY KOREA CO., LTD.	3	銷貨	778,100	(註三)	1
4	文擘領科商貿(上海)有限公司	WT TECHNOLOGY PTE. LTD.	3	佣金收入	153,286	(註三)	-

註一：母公司及子公司相互間之業務往來資訊應分別於編號欄註明，編號之填寫方法如下：

1. 母公司填0
2. 子公司依公司別由阿拉伯數字1 開始編號。

註二：與交易人之關係有以下三種，標示種類即可：

- 1 係代表母公司對子公司之交易。
- 2 係代表子公司對母公司之交易。
- 3 係代表子公司間之交易。

註三：交易價格同一般客戶，收(付)款期間為次月結90天。

註四：上開母公司與子公司間之業務往來資訊揭露標準為進、銷貨金額及應收關係人款項達新台幣一億元或實收資本額百分之二十以上者。

註五：交易往來金額佔合併總營收或總資產比率之計算，若屬資產負債項目者，以期未餘額佔合併總資產之方式計算；若屬損益項目者，以期中累積金額佔合併總營收之方式計算。

註六：本公司與子公司間資金貸與情形請詳附表一。

文擘科技股份有限公司及子公司  
被投資公司名稱、所在地區等相關資訊（不包含大陸被投資公司）  
民國104年1月1日至12月31日

附表八

單位：新台幣仟元  
(除特別註明者外)

投資公司名稱	被投資公司名稱	所在地區	主要營業項目	原始投資金額		期末持有			被投資公司本期(損)益	本期認列之投資(損)益	備註
				本期期末	去年年底	股數	比率(%)	帳面金額			
文擘科技股份有限公司	WINTECH MICROELECTRONICS HOLDING LIMITED	英屬維京群島	控股公司	\$ 2,994,960	\$ 2,491,600	95,323,691	99.57	\$ 8,854,868	\$ 437,836	\$ 436,185	子公司
文擘科技股份有限公司	志遠電子股份有限公司	台灣	電子零組件買賣	1,781,829	1,781,829	73,949,070	100.00	2,029,156	404,027	404,027	子公司
文擘科技股份有限公司	茂宣企業股份有限公司	台灣	電子零組件買賣	506,620	506,620	23,760,000	100.00	786,927	220,764	243,322	子公司
文擘科技股份有限公司	BSI SEMICONDUCTOR PTE. LTD.	新加坡	電子零組件買賣	486,289	486,289	7,544,002	100.00	708,429	36,693	36,693	子公司
文擘科技股份有限公司	新像科技股份有限公司	台灣	電子零組件買賣	323,030	322,986	28,216,904	99.91	582,835	169,835	169,701	子公司
文擘科技股份有限公司	超義科技股份有限公司	台灣	資訊軟體暨服務業	41,856	41,856	500,000	100.00	25,516	15,516	15,516	子公司
文擘科技股份有限公司	誠擘投資股份有限公司	台灣	一般投資業	61,985	61,985	4,500,000	100.00	86,243	21,978	21,978	子公司
文擘科技股份有限公司	興擘投資股份有限公司	台灣	一般投資業	52,000	52,000	2,900,000	100.00	46,247	1,515	1,515	子公司
文擘科技股份有限公司	MSD HOLDINGS PTE., LTD.	新加坡	電子零組件買賣	215,559	215,559	200,001	100.00	236,019	6,939	6,939	子公司
文擘科技股份有限公司	鼎義科技股份有限公司	台灣	資訊軟體暨服務業	5,000	5,000	40,000	100.00	1,408	(72)	(72)	子公司
WINTECH MICROELECTRONICS HOLDING LIMITED	PROMISING INVESTMENT LIMITED	模里西斯	一般投資業	1,391,046	1,391,046	42,332,506	100.00	2,873,603	63,504	註1	子公司
WINTECH MICROELECTRONICS HOLDING LIMITED	WINTECH INVESTMENT CO., LTD.	貝里斯	一般投資業	690,749	690,749	21,020,957	100.00	985,940	39,059	註1	子公司
WINTECH MICROELECTRONICS HOLDING LIMITED	WINTECH MICROELECTRONICS LTD.	貝里斯	電子零組件買賣	98,583	98,583	3,000,100	100.00	109,155	(127)	註1	子公司
WINTECH MICROELECTRONICS HOLDING LIMITED	WINTECH MICROELECTRONICS LIMITED	英屬維京群島	控股公司	164	164	5,000	100.00	6	-	註1	子公司
WINTECH MICROELECTRONICS HOLDING LIMITED	WT TECHNOLOGY PTE. LTD.	新加坡	電子零組件買賣	164,300	164,300	5,000,000	100.00	2,089,422	236,206	註1	子公司
WINTECH MICROELECTRONICS HOLDING LIMITED	JCD OPTICAL (CAYMAN) CO., LTD.	開曼群島	控股公司	78,006	78,006	1,353,841	24.07	64,474	43,148	註1	關聯企業
WINTECH MICROELECTRONICS HOLDING LIMITED	SUPREME MEGA LTD.	塞席爾	控股公司	294,721	118,296	7,730,000	47.98	103,631	(220,973)	註1	關聯企業
WINTECH MICROELECTRONICS HOLDING LIMITED	ANIUS ENTERPRISE CO., LTD.	塞席爾	電子零組件買賣	-	-	1	100.00	-	-	註1	子公司
WINTECH MICROELECTRONICS HOLDING LIMITED	MEGA SOURCE CO., LTD.	塞席爾	電子零組件買賣	-	-	1	100.00	-	-	註1	子公司

投資公司名稱	被投資公司名稱	所在地區	主要營業項目	原始投資金額		期末持有			被投資公司本期(損)益	本期認列之投資(損)益	備註
				本期期末	去年年底	股數	比率(%)	帳面金額			
WINTECH MICROELECTRONICS HOLDING LIMITED	JOY CAPITAL LTD.	塞席爾	一般投資業	\$ 39,432	\$ -	1,200,000	17.65	\$ 38,615	(\$ 4,469)	註1	關聯企業
WINTECH MICROELECTRONICS HOLDING LIMITED	RAINBOW STAR GROUP LIMITED	英屬維京群島	一般投資業	16,430	-	10,000	20.00	16,430	-	註1	關聯企業
PROMISING INVESTMENT LIMITED	文暉科技(香港)有限公司	香港	電子零組件買賣	411,658	411,658	12,527,632	100.00	1,548,598	17,543	註1	子公司
PROMISING INVESTMENT LIMITED	NINO CAPITAL CO., LTD.	薩摩亞	控股公司	10,219	10,219	311,000	100.00	41,124	553	註1	子公司
PROMISING INVESTMENT LIMITED	RICH WEB LTD.	英屬維京群島	控股公司	97,740	97,740	2,974,430	100.00	157,730	5,404	註1	子公司
PROMISING INVESTMENT LIMITED	文暉領科(香港)有限公司	香港	電子零組件買賣	4,239	4,239	1,000,000	100.00	106,397	7,461	註1	子公司
PROMISING INVESTMENT LIMITED	慶成企業有限公司	香港	電子零組件買賣	875,548	875,548	110,000,000	100.00	1,019,476	32,581	註1	子公司
WINTECH INVESTMENT CO., LTD.	WT MICROELECTRONICS KOREA CO., LTD.	南韓	電子零組件買賣	56,280	56,280	200,000	100.00	58,491	2,552	註1	子公司
WINTECH INVESTMENT CO., LTD.	WT MICROELECTRONICS SINGAPORE PTE. LTD.	新加坡	電子零組件買賣	34,875	34,875	1,500,000	100.00	275,159	26,640	註1	子公司
WINTECH INVESTMENT CO., LTD.	WT MICROELECTRONICS (MALAYSIA) SDN. BHD.	馬來西亞	電子零組件買賣	3,833	3,833	500,000	100.00	2,148	677	註1	子公司
WINTECH INVESTMENT CO., LTD.	WT TECHNOLOGY KOREA CO., LTD.	南韓	電子零組件買賣	598,279	598,279	3,800,000	100.00	649,467	9,252	註1	子公司
WT TECHNOLOGY KOREA CO., LTD.	AM TECHNOLOGY CO., LTD.	南韓	電子零組件生產設備製造及買賣	4,502	4,502	40,000	33.33	-	-	註1	關聯企業
WT MICROELECTRONICS SINGAPORE PTE. LTD.	WT MICROELECTRONICS (THAILAND) CO., LTD.	泰國	電子零組件買賣	2,739	2,739	300,000	100.00	4,534	388	註1	子公司
興暉投資股份有限公司	WINTECH MICROELECTRONICS HOLDING LIMITED	英屬維京群島	控股公司	69,042	69,042	407,469	0.43	46,882	437,836	註1	子公司
茂宣企業股份有限公司	和宣企業股份有限公司	台灣	電子零組件買賣	14,770	14,770	500,000	100.00	32,687	859	註1	子公司
茂宣企業股份有限公司	ASIA LATEST TECHNOLOGY LIMITED	模里西斯	控股公司	37,771	37,771	1,120,000	100.00	50,278	471	註1	子公司
BSI SEMICONDUCTOR PTE. LTD.	BSI SEMICONDUCTOR (KOREA) CO., LTD.	南韓	電子零組件買賣	56,997	56,997	20,000	100.00	30,642	7,612	註1	子公司
BSI SEMICONDUCTOR PTE. LTD.	BSI SEMICONDUCTOR (SINGAPORE) PTE. LTD.	新加坡	電子零組件買賣	162,750	162,750	7,000,000	100.00	284,639	13,651	註1	子公司
BSI SEMICONDUCTOR PTE. LTD.	WONCHANG SEMICONDUCTOR CO., LTD.	南韓	電子零組件買賣	25,772	25,772	53,505	100.00	123,004	15,489	註1	子公司
志遠電子股份有限公司	PARAMOUNT TECHNOLOGY CORP.	汶萊	電子零組件買賣	-	-	1	100.00	23,226	( 3,777)	註1	子公司



投資公司名稱	被投資公司名稱	所在地區	主要營業項目	原始投資金額		期末持有			被投資公司本期(損)益	本期認列之投資(損)益	備註
				本期期末	去年年底	股數	比率(%)	帳面金額			
志遠電子股份有限公司	TECHMOSA INTERNATIONAL HOLDING LTD.	安奎拉	控股公司	-	-	1	100.00	18,202	61	註1	子公司
TECHMOSA INTERNATIONAL HOLDING LTD.	TECHMOSA ELECTRONICS LTD.	汶萊	電子零組件買賣	-	-	1	100.00	18,202	61	註1	子公司

註1：該被投資公司之損益業已包含於其投資公司，故此不再另行表達。

文擘科技股份有限公司及子公司

大陸投資資訊—基本資料

民國104年1月1日至12月31日

附表九

單位：新台幣仟元

(除特別註明者外)

大陸被投資公司名稱	主要營業項目	實收資本額	投資方式 (註1)	本期期初自台	本期匯出或收回		本期期末自台	被投資公司本 期損益	本公司直接 或間接投資 之持股比例	本期認列投資 損益(註二)	期末投資 帳面金額	截至本期 止已匯回 投資收益	備註
				灣匯出累積投 資金額	匯出	投資金額	收回						
上海文擘領科貿易有限公司	國際貿易、轉口貿易等	\$ 9,858	2	\$ 9,858	\$ -	\$ -	\$ 9,858	\$ 585	100.00	\$ 585	\$ 40,948	\$ -	註五
文擘領科商貿(深圳)有限公司	國際貿易、轉口貿易等	97,497	2	33,912	-	-	33,912	5,404	100.00	5,404	157,612	-	註六
文擘領科商貿(上海)有限公司	國際貿易、轉口貿易等	1,155,029	2	103,509	525,760	-	629,269	33,339	100.00	33,339	1,203,699	-	註七
樺宣國際貿易(上海)有限公司	國際貿易、轉口貿易等	43,704	3	32,860	-	-	32,860	471	100.00	471	50,268	-	註四
捷西迪(廣州)光學科技有限公司	光電材料及元件之產銷	134,726	2	21,820	-	-	21,820	65,278	24.07	15,712	40,901	-	註八

公司名稱	本期期末累計自 台灣匯出赴大陸 地區投資金額	依經濟部投審會 核准投資金額	依經濟部投審會 規定赴大陸地區 投資限額
文擘科技股份有限公司	\$ 727,719	\$ 1,674,807	\$ 10,154,805

註一：投資方式區分為下列三種：

1. 直接赴大陸地區從事投資。
2. 透過第三地區再投資大陸。
3. 其他方式。

註二：本表認列投資損益係經台灣母公司簽證會計師查核之財務報表評價而得。

註三：係依據民國97年8月29日經濟部經審字第09704604680號令規定以本公司合併財務報表淨值之60%計算限額。

註四：係民國98年9月收購茂宣企業股份有限公司之間接透過第三地區公司轉投資大陸子公司。

註五：係經由第三地區公司NINO CAPITAL CO., LTD. 投資大陸公司。

註六：係經由第三地區公司RICH WEB LTD. 投資大陸公司。

註七：係經由第三地區公司WINTECH MICROELECTRONICS HOLDING LIMITED轉投資大陸公司。

註八：係經由第三地區公司JCD OPTICAL (CAYMAN) CO., LTD. 轉投資大陸公司。

台灣省會計師公會會員印鑑證明書 台省財證字第 1059032 號

會員姓名：(1) 徐永堅  
 (2) 徐聖忠

事務所名稱：資誠聯合會計師事務所

事務所地址：台北市基隆路一段三三三號二十七樓

事務所電話：(〇二)二七二九一六六六六 事務所統一編號：〇三九三二五三三

會員證書字號：(1)台省會證字第二一五三號 委託人統一編號：八四四九八八六〇  
 (2)台省會證字第三九八八號

印鑑證明書用途：辦理文晔科技股份有限公司

一〇四年度(自民國一〇四年一月一日至


一〇四年十二月三十一日)財務報表之查核簽證。

簽名式(一)	徐永堅	存會印鑑(一)	
簽名式(二)	徐聖忠	存會印鑑(二)	

理事長：



核對人：



中華民國 105 年 1 月 5 日

文曄科技股份有限公司  
合併財務報告暨會計師查核報告  
民國 105 年度及 104 年度  
(股票代碼 3036)

公司地址：新北市中和區中正路 738 號 14 樓  
電 話：(02)8226-9088

文 曄 科 技 股 份 有 限 公 司  
民 國 105 年 度 及 104 年 度 合 併 財 務 報 告 暨 會 計 師 查 核 報 告  
目 錄

<u>項</u>	<u>目</u>	<u>頁 次</u>
一、	封面	1
二、	目錄	2 ~ 3
三、	聲明書	4
四、	會計師查核報告	5 ~ 11
五、	合併資產負債表	12 ~ 13
六、	合併綜合損益表	14 ~ 15
七、	合併權益變動表	16
八、	合併現金流量表	17 ~ 18
九、	合併財務報表附註	19 ~ 63
	(一) 公司沿革	19
	(二) 通過財務報告之日期及程序	19
	(三) 新發布及修訂準則及解釋之適用	19 ~ 22
	(四) 重大會計政策之彙總說明	22 ~ 34
	(五) 重大會計判斷、估計及假設不確定性之主要來源	34 ~ 35
	(六) 重要會計項目之說明	35 ~ 54
	(七) 關係人交易	54 ~ 55
	(八) 抵(質)押之資產	55

項	目	頁	次
(九)	重大或有負債及未認列之合約承諾	55 ~ 56	
(十)	重大之災害損失	56	
(十一)	重大之期後事項	56	
(十二)	其他	56 ~ 61	
(十三)	附註揭露事項	61 ~ 62	
(十四)	營運部門資訊	62 ~ 63	

文曄科技股份有限公司及子公司

關係企業合併財務報表聲明書

本公司民國 105 年度（自民國 105 年 1 月 1 日至 105 年 12 月 31 日止）依「關係企業合併營業報告書關係企業合併財務報表及關係報告書編製準則」應納入編製關係企業合併財務報表之公司，與依國際財務報導準則第十號應納入編製母子公司合併財務報告之公司均相同，且關係企業合併財務報表所應揭露相關資訊於前揭母子公司合併財務報告中均已揭露，爰不再另行編製關係企業合併財務報表。

特此聲明

公司名稱：文曄科技股份有限公司



負責人：鄭文宗



中華民國 106 年 3 月 23 日

會計師查核報告

(106)財審報字第 16003289 號

文擘科技股份有限公司及子公司 公鑒：

### 查核意見

文擘科技股份有限公司及其子公司（以下簡稱「文擘集團」）民國 105 年及 104 年 12 月 31 日之合併資產負債表，暨民國 105 年及 104 年 1 月 1 日至 12 月 31 日之合併綜合損益表、合併權益變動表、合併現金流量表，以及合併財務報表附註（包含重大會計政策彙總），業經本會計師查核竣事。

依本會計師之意見，上開合併財務報表在所有重大方面係依照「證券發行人財務報告編製準則」暨金融監督管理委員會認可之國際財務報導準則、國際會計準則、解釋及解釋公告編製，足以允當表達文擘集團民國 105 年及 104 年 12 月 31 日之合併財務狀況，暨民國 105 年及 104 年 1 月 1 日至 12 月 31 日之合併財務績效及合併現金流量。

### 查核意見之基礎

本會計師係依照「會計師查核簽證財務報表規則」及中華民國一般公認審計準則執行查核工作。本會計師於該等準則下之責任將於「會計師查核合併財務報表之責任」段進一步說明。本會計師所隸屬事務所受獨立性規範之人員已依中華民國會計師職業道德規範，與文擘集團保持超然獨立，並履行該規範之其他責任。本會計師相信已取得足夠及適切之查核證據，以作為表示查核意見之基礎。

### 關鍵查核事項

關鍵查核事項係指依本會計師之專業判斷，對文擘集團民國 105 年度合併財務報表之查核最為重要之事項。該等事項已於查核合併財務報表整體及形成查核意見之過程中予以因應，本會計師並不對該等事項單獨表示意見。

### 進貨折讓認列

#### 事項說明

有關進貨折讓之會計政策，請詳合併財務報表附註四(十一)存貨。



文晔集團主要經營各種電子零組件之買賣業務，因產業特性，與不同供應商間、不同商品存貨種類及數量均存在有不同的進貨折讓約定。文晔集團依與供應商間議定之合約條件據以認列進貨折讓金額，同時列為與供應商間應付帳款之減項及視商品銷售狀態分別列為營業成本或存貨成本減項。文晔集團於供應商確認所提出之進貨折讓數並給予貸項通知單後，即以淨額支付進貨價款。

由於前述進貨折讓約定種類繁多、更新頻繁且計算複雜，需仰賴資訊系統匯集大量交易資訊，並以人工方式匹配各個商品料號種類對應之折讓條件來計算應認列之進貨折讓數額，考量文晔集團之進貨折讓對合併財務報表影響重大且為查核事項所投入資源之程度較高，因此本會計師對文晔集團當期所認列之進貨折讓數額列為查核最為重要事項之一。

#### 因應之查核程序

本會計師對上開關鍵查核事項所敘明之特定層面已執行之因應程序彙列如下：

1. 就文晔集團之進貨折讓認列瞭解及評估其攸關之內部控制作業，並測試該等控制之有效性，如各主要類別之進貨折讓認列數業經權責主管覆核，以及供應商已核准之貸項通知單業已正確沖抵貨款並淨額支付等。
2. 就本期主要存貨類別之進貨折讓認列數佔對應交易總額之比率予以執行趨勢分析。
3. 就本期進貨折讓認列金額明細抽樣，並測試其引用之交易數據與集團營業交易明細表對應數量之一致性，且就所抽樣之商品料號取得其折讓合約及計算文件，重行試算其折讓之認列與折讓合約一致。
4. 就資產負債表日前已認列尚未經供應商確認之進貨折讓數，抽樣並測試與資產負債表日後經供應商實際確認之貸項通知單與所認列折讓之合理性，並檢視資產負債表日後無重大新增貸項通知單未於資產負債表日前認列入帳之情形。
5. 就重大應付帳款抽樣發函詢證，詢證內容亦包含進貨折讓認列數額，與供應商覆函數額間之差異取具調節表並予以測試。

## 商譽減損評估

### 事項說明

有關商譽減損之會計政策，請詳合併財務報表附註四(十七)非金融資產減損；商譽減損評估之會計估計及假設之不確定性，請詳合併財務報表附註五(二)；商譽會計科目之說明，請詳合併財務報表附註六(十)無形資產。

文曄集團於以前年陸續以股份轉換或現金收購等方式取得他公司 100%股權或部分電子零組件代理事業，並依企業合併之會計處理辦理收購價格與可辨認淨資產之分攤，其分攤所產生之商譽於合併財務報表列示於「無形資產-商譽」項下。截至民國 105 年 12 月 31 日止，文曄集團合併商譽計新台幣 1,536,991 仟元。

前述被收購公司及代理事業中，文曄集團於收購後依地區性管理之需要，而有部分代理事業轉由其他相同地區別之營運部門管理之情形。對文曄集團而言，在辨認可產生獨立現金流量之最小現金產生單位後，以各該現金產生單位之未來估計現金流量及使用適當之折現率加以折現以衡量現金產生單位之可回收金額，作為評估商譽是否減損之依據。上開各該現金產生單位之未來估計現金流量，因涉及各該現金產生單位之未來五年度財務預測，而編制預測所採用之假設易有主觀判斷並具高度不確定性，導致對可回收金額衡量結果之影響重大，進而影響商譽減損之估計，因此，本會計師對文曄集團就各該現金產生單位所作之商譽減損評估列為查核最為重要事項之一。

### 因應之查核程序

本會計師對上開關鍵查核事項所敘明之特定層面已執行之因應程序彙列如下：

1. 評估管理階層辨認用以分攤商譽之最小現金產生單位與其監管含商譽資料之投資報酬之企業內最小層級之一致性。
2. 評估管理階層對各該現金產生單位未來現金流量之估計流程，並比較評價模型中所列未來五年度之現金流量與董事會所核准之營運計畫之一致性。
3. 當評估可回收金額係以使用價值所決定，檢視該評估模型中所採用之各項預計成長率及折現率等重大假設之合理性包含下列程序：
  - (1) 所使用之預計成長率，與歷史結果、經濟及外部產業預測文獻比較其合理性。
  - (2) 所使用之折現率，與現金產生單位資金成本假設及類似資產報酬率比較其合理性。
  - (3) 檢查評價模型參數與計算公式之設定。

4. 比較各該現金產生單位整體可回收金額與帳面價值孰高，以驗證減損損失分攤計算之適當性。

### 備抵存貨評價損失之評估

#### 事項說明

有關存貨評價之會計政策，請詳合併財務報表附註四(十一)；存貨評價之會計估計及假設之不確定性，請詳合併財務報表附註五(二)；存貨會計科目說明，請詳合併財務報表附註六(四)，民國 105 年 12 月 31 日存貨及備抵評價損失餘額各為新台幣 22,133,152 仟元及新台幣 936,776 仟元。

文曄集團主要經營各種電子零組件之銷售，該等存貨因科技快速變遷，生命週期短且易受市場價格波動，產生存貨跌價損失或過時陳舊之風險較高。文曄集團對正常出售之存貨，其淨變現價值係依據資產負債表日前一定期間內正常營業過程中之估計售價為基礎，另針對超過特定期間貨齡之存貨及個別辨認有過時陳舊之存貨，其淨變現價值係依據存貨去化程度與折價幅度之歷史資訊推算而得。由於文曄集團存貨金額重大，項目眾多且個別存貨料號之淨變現價值來源資料繁多，同時辨認過時毀損之存貨項目及其淨變現價值易涉及管理階層之主觀判斷，亦屬查核中須進行判斷之領域，因此本會計師對文曄集團之備抵存貨評價損失之估計列為查核最為重要事項之一。

#### 因應之查核程序

本會計師對上開關鍵查核事項所敘明之特定層面已執行之因應程序彙列如下：

1. 瞭解文曄集團倉儲管理之流程、檢視其年度盤點計劃並參與年度存貨盤點，以評估管理階層區分及管控過時陳舊存貨之有效性。
2. 依據對文曄集團營運及產業性質之瞭解，評估其存貨備抵跌價損失所採用提列政策與程序於財務報表期間內係一致採用且合理，包括決定淨變現所作之存貨分類、存貨去化程度與折價幅度之歷史資訊來源，以及判斷過時陳舊存貨項目之合理性，並與觀察存貨盤點所獲得資訊核對。
3. 取得各項存貨之淨變現價值報表，確認其計算邏輯係一致採用，測試相關引用參數，包含：銷貨及採購資料檔等來源資料，並核對至相關佐證文件。

## 應收帳款減損評估

### 事項說明

有關應收帳款減損評估之會計政策，請詳合併財務報表附註四(八)金融資產減損；應收帳款減損評估之會計估計及假設之不確定性，請詳合併財務報表附註五(二)；應收帳款會計科目說明，請詳合併財務報告附註六(三)，民國 105 年 12 月 31 日應收帳款(含催收款項)及其備抵呆帳餘額分別為新台幣 30,441,738 仟元及新台幣 908,998 仟元。

文擘集團定期針對個別應收帳款評估其是否已經存在減損之客觀證據，評估方式包含考量該些應收帳款之逾期帳齡情形、客戶財務狀況、集團內部信用評等、歷史交易紀錄、期後收款情形及可得的信用保險範圍等，據以估計應提列之備抵呆帳金額。由於該估計過程涉及管理當局對於前述減損證據之主觀判斷，影響其備抵呆帳提列金額之因素易有高度不確定性，導致對應收帳款可回收金額衡量影響重大，因此，本會計師認為文擘集團對重大應收帳款所做之備抵呆帳提列評估列為查核最為重要之事項之一。

### 因應之查核程序

本會計師對上開關鍵查核事項所敘明之特定層面已執行之因應程序彙列如下：

1. 比較財務報表期間對應收帳款備抵呆帳之提列政策及程序係一致採用，並評估其提列政策之合理性。
2. 取得管理階層納入評估應收帳款減損使用之逾期帳齡資料表，確認其資料來源邏輯係一致採用，測試相關表單以確認其帳齡資料之正確性。
3. 評估管理階層用於估計應收帳款備抵呆帳所使用估計的合理性並取得相關佐證文件，包含：帳款爭議情形、帳齡久懸狀況、期後收款情形、影響顧客之經濟狀況及有跡象顯示顧客無法如期還款之情況等。

## 其他事項 - 對個體財務報告出具查核報告

文擘科技股份有限公司已編製民國 105 年度及 104 年度個體財務報表，並經本會計師出具無保留意見之查核報告在案，備供參考。

## 管理階層與治理單位對合併財務報表之責任

管理階層之責任係依照「證券發行人財務報告編製準則」暨金融監督管理委員會認

可之國際財務報導準則、國際會計準則、解釋及解釋公告編製允當表達之合併財務報表，且維持與合併財務報表編製有關之必要內部控制，以確保合併財務報表未存有導因於舞弊或錯誤之重大不實表達。

於編製合併財務報表時，管理階層之責任亦包括評估文晔集團繼續經營之能力、相關事項之揭露，以及繼續經營會計基礎之採用，除非管理階層意圖清算文晔集團或停止營業，或除清算或停業外別無實際可行之其他方案。

文晔集團之治理單位(含監察人)負有監督財務報導流程之責任。

## 會計師查核合併財務報表之責任

本會計師查核合併財務報表之目的，係對合併財務報表整體是否存有導因於舞弊或錯誤之重大不實表達取得合理確信，並出具查核報告。合理確信係高度確信，惟依照中華民國一般公認審計準則執行之查核工作無法保證必能偵出合併財務報表存有之重大不實表達。不實表達可能導因於錯誤或舞弊。如不實表達之個別金額或彙總數可合理預期將影響合併財務報表使用者所作之經濟決策，則被認為具有重大性。

本會計師依照中華民國一般公認審計準則查核時，運用專業判斷並保持專業上之懷疑。本會計師亦執行下列工作：

1. 辨認並評估合併財務報表導因於舞弊或錯誤之重大不實表達風險；對所評估之風險設計及執行適當之因應對策；並取得足夠及適切之查核證據以作為查核意見之基礎。因舞弊可能涉及共謀、偽造、故意遺漏、不實聲明或踰越內部控制，故未偵出導因於舞弊之重大不實表達之風險高於導因於錯誤者。
2. 對與查核攸關之內部控制取得必要之瞭解，以設計當時情況下適當之查核程序，惟其目的非對文晔集團內部控制之有效性表示意見。
3. 評估管理階層所採用會計政策之適當性，及其所作會計估計與相關揭露之合理性。
4. 依據所取得之查核證據，對管理階層採用繼續經營會計基礎之適當性，以及使文晔集團繼續經營之能力可能產生重大疑慮之事件或情況是否存在重大不確定性，作出結論。本會計師若認為該等事件或情況存在重大不確定性，則須於查核報告中提醒合併財務報表使用者注意合併財務報表之相關揭露，或於該等揭露係屬不適當時修正查核意見。本會計師之結論係以截至查核報告日所取得之查核證據為基礎。惟未來事件或情況可能導致文晔集團不再具有繼續經營之能力。



資誠

5. 評估合併財務報表（包括相關附註）之整體表達、結構及內容，以及合併財務報表是否允當表達相關交易及事件。
6. 對於集團內組成個體之財務資訊取得足夠及適切之查核證據，以對合併財務報表表示意見。本會計師負責集團查核案件之指導、監督及執行，並負責形成集團查核意見。

本會計師與治理單位溝通之事項，包括所規劃之查核範圍及時間，以及重大查核發現（包括於查核過程中所辨認之內部控制顯著缺失）。

本會計師亦向治理單位提供本會計師所隸屬事務所受獨立性規範之人員已遵循中華民國會計師職業道德規範中有關獨立性之聲明，並與治理單位溝通所有可能被認為會影響會計師獨立性之關係及其他事項（包括相關防護措施）。

本會計師從與治理單位溝通之事項中，決定對文晔集團民國 105 年度合併財務報表查核之關鍵查核事項。本會計師於查核報告中敘明該等事項，除非法令不允許公開揭露特定事項，或在極罕見情況下，本會計師決定不於查核報告中溝通特定事項，因可合理預期此溝通所產生之負面影響大於所增進之公眾利益。

資 誠 聯 合 會 計 師 事 務 所

徐永堅

會計師

徐聖忠



前財政部證券管理委員會

核准簽證文號：(84)台財證(六)第 13377 號

金融監督管理委員會

核准簽證文號：金管證審字第 1010034097 號

中 華 民 國 1 0 6 年 3 月 2 4 日

文 暉 科 技 股 份 有 限 公 司  
合 併 資 產 負 債 表  
民 國 105 年 及 104 年 12 月 31 日

單位：新台幣仟元

資 產	附 註	105 年 12 月 31 日		104 年 12 月 31 日		
		金 額	%	金 額	%	
<b>流動資產</b>						
1100	現金及約當現金	六(一)	\$ 2,080,772	4	\$ 1,579,320	4
1125	備供出售金融資產－流動	六(二)	726,270	1	871,809	2
1170	應收帳款淨額	六(三)	29,301,935	48	22,805,921	48
1200	其他應收款	六(三)	2,693,317	4	1,154,578	3
130X	存貨	六(四)	22,133,152	36	16,551,947	35
1410	預付款項	六(五)	184,376	-	164,999	-
1470	其他流動資產	六(一)及八	41,828	-	60,156	-
11XX	<b>流動資產合計</b>		<u>57,161,650</u>	<u>93</u>	<u>43,188,730</u>	<u>92</u>
<b>非流動資產</b>						
1523	備供出售金融資產－非流動	六(二)	518,909	1	533,896	1
1543	以成本衡量之金融資產－非流 動	六(六)	22,478	-	32,893	-
1550	採用權益法之投資	六(七)	181,532	-	223,150	-
1600	不動產、廠房及設備	六(八)	473,907	1	524,676	1
1760	投資性不動產淨額	六(九)	106,570	-	107,384	-
1780	無形資產	六(十)	1,550,858	2	1,576,655	3
1840	遞延所得稅資產	六(三十一)	407,825	1	280,951	1
1900	其他非流動資產	六(三)(十一)	980,652	2	708,497	2
15XX	<b>非流動資產合計</b>		<u>4,242,731</u>	<u>7</u>	<u>3,988,102</u>	<u>8</u>
1XXX	<b>資產總計</b>		<u>\$ 61,404,381</u>	<u>100</u>	<u>\$ 47,176,832</u>	<u>100</u>

(續次頁)

文 暉 科 技 股 份 有 限 公 司  
合 併 資 產 負 債 表  
民 國 105 年 及 104 年 12 月 31 日

單位：新台幣仟元

負 債 及 權 益	附 註	105 年 12 月 31 日			104 年 12 月 31 日		
		金 額	%		金 額	%	
<b>流動負債</b>							
2100	短期借款	六(十二)	\$ 22,013,337	36	\$ 15,261,376	32	
2110	應付短期票券	六(十三)	299,901	-	-	-	
2170	應付帳款		18,656,748	30	11,249,387	24	
2200	其他應付款	六(十五)	1,293,757	2	1,171,192	2	
2230	本期所得稅負債		305,790	1	232,963	1	
2399	其他流動負債－其他		218,372	-	147,948	-	
21XX	<b>流動負債合計</b>		<u>42,787,905</u>	<u>69</u>	<u>28,062,866</u>	<u>59</u>	
<b>非流動負債</b>							
2530	應付公司債	六(十六)	1,396,535	2	-	-	
2540	長期借款	六(十七)	-	-	1,905,880	4	
2570	遞延所得稅負債	六(三十一)	284,605	1	259,997	1	
2600	其他非流動負債	六(十八)	32,226	-	23,414	-	
25XX	<b>非流動負債合計</b>		<u>1,713,366</u>	<u>3</u>	<u>2,189,291</u>	<u>5</u>	
2XXX	<b>負債總計</b>		<u>44,501,271</u>	<u>72</u>	<u>30,252,157</u>	<u>64</u>	
<b>歸屬於母公司業主之權益</b>							
<b>股本</b>							
3110	普通股股本	六(二十)	4,715,196	8	4,476,377	10	
<b>資本公積</b>							
3200	資本公積	六(二十一)	6,372,059	10	6,278,786	13	
<b>保留盈餘</b>							
3310	法定盈餘公積	六(二十二)	1,320,029	2	1,121,704	2	
3350	未分配盈餘		3,315,686	6	3,344,755	7	
<b>其他權益</b>							
3400	其他權益	六(二十三)	1,179,500	2	1,702,470	4	
31XX	<b>歸屬於母公司業主之權益合</b>						
	<b>計</b>		16,902,470	28	16,924,092	36	
36XX	<b>非控制權益</b>	六(二十四)	640	-	583	-	
3XXX	<b>權益總計</b>		<u>16,903,110</u>	<u>28</u>	<u>16,924,675</u>	<u>36</u>	
<b>重大或有負債及未認列之合約</b>							
<b>承諾</b>							
3X2X	<b>負債及權益總計</b>		<u>\$ 61,404,381</u>	<u>100</u>	<u>\$ 47,176,832</u>	<u>100</u>	

後附合併財務報表附註為本合併財務報告之一部分，請併同參閱。

董事長：鄭文宗



經理人：鄭文宗



會計主管：楊幸瑜





文曄科技股份有限公司  
合併綜合損益表

民國 105 年及 104 年 1 月 1 日至 12 月 31 日

單位：新台幣仟元  
(除每股盈餘為新台幣元外)

項目	附註	105 年 度		104 年 度	
		金 額	%	金 額	%
4000 營業收入	六(二十五)	\$ 144,147,461	100	\$ 113,598,195	100
5000 營業成本	六(四)	( 137,222,456)	( 95)	( 107,207,896)	( 94)
5900 營業毛利		6,925,005	5	6,390,299	6
營業費用	六(二十九)				
6100 推銷費用		( 2,782,329)	( 2)	( 2,787,050)	( 3)
6200 管理費用		( 1,377,310)	( 1)	( 802,322)	( 1)
6300 研究發展費用		( 304,838)	-	( 325,245)	-
6000 營業費用合計		( 4,464,477)	( 3)	( 3,914,617)	( 4)
6900 營業利益		2,460,528	2	2,475,682	2
營業外收入及支出					
7010 其他收入	六(二十六)	98,654	-	65,912	-
7020 其他利益及損失	六(二十七)	60,692	-	297,236	-
7050 財務成本	六(二十八)	( 478,728)	( 1)	( 370,322)	-
7060 採用權益法認列之關聯企 業及合資損益之份額	六(七)	( 103,432)	-	( 118,941)	-
7000 營業外收入及支出合計		( 422,814)	( 1)	( 126,115)	-
7900 稅前淨利		2,037,714	1	2,349,567	2
7950 所得稅費用	六(三十一)	( 338,044)	-	( 366,149)	-
8200 本期淨利		\$ 1,699,670	1	\$ 1,983,418	2

(續次頁)

文曄科技股份有限公司  
合併綜合損益表  
民國105年及104年1月1日至12月31日

單位：新台幣仟元  
(除每股盈餘為新台幣元外)

項目	附註	105 年 度	104 年 度
		金 額 %	金 額 %
<b>其他綜合損益</b>			
<b>不重分類至損益之項目</b>			
8311	確定福利計畫之再衡量數	六(十八) (\$ 9,919)	- (\$ 6,644)
8349	與不重分類之項目相關之 所得稅	六(三十一) 1,686	- 1,129
8310	<b>不重分類至損益之項目 總額</b>	( 8,233)	- ( 5,515)
<b>後續可能重分類至損益之項目</b>			
8361	國外營運機構財務報表換 算之兌換差額	六(二十三)(二 十四) ( 379,441)	- 282,581
8362	備供出售金融資產未實現 評價損益	( 144,963)	- 10,243
8370	採用權益法認列關聯企業 及合資之其他綜合損益之 份額-可能重分類至損益之 項目	1,416	- ( 17,267)
8360	<b>後續可能重分類至損益 之項目總額</b>	( 522,988)	- 275,557
8300	<b>其他綜合損益(淨額)</b>	(\$ 531,221)	- \$ 270,042
8500	<b>本期綜合損益總額</b>	<u>\$ 1,168,449</u>	<u>1 \$ 2,253,460</u>
<b>淨利(損)歸屬於：</b>			
8610	母公司業主	\$ 1,699,457	1 \$ 1,983,249
8620	非控制權益	213	- 169
		<u>\$ 1,699,670</u>	<u>1 \$ 1,983,418</u>
<b>綜合損益總額歸屬於：</b>			
8710	母公司業主	\$ 1,168,254	1 \$ 2,253,253
8720	非控制權益	195	- 207
		<u>\$ 1,168,449</u>	<u>1 \$ 2,253,460</u>
<b>每股盈餘</b>			
	六(三十二)		
9750	<b>基本每股盈餘</b>	\$ 3.61	\$ 4.27
9850	<b>稀釋每股盈餘</b>	\$ 3.48	\$ 4.27

後附合併財務報表附註為本合併財務報告之一部分，請併同參閱。

董事長：鄭文宗



經理人：鄭文宗



會計主管：楊幸瑜



文峰科技股份有限公司  
合併權益變動表  
民國105年及104年1月1日至12月31日

單位：新台幣仟元

附註	歸屬於本公司					業主之權益					非控制權益	權益總額
	普通股本	資本公積—發行溢價	資本公積—庫藏股票交易	資本公積—採用權益法認列關聯企業及合資之淨值變動	資本公積—認股權	法定盈餘公積	未分配盈餘	國外營運機構財務報表換算之兌換差	其他權益	總計		
<b>民國104年度</b>												
1月1日餘額	\$ 3,544,434	\$ 4,738,336	\$ 40,742	\$ 8,680	\$ -	\$ 937,984	\$ 3,178,514	\$ 274,815	\$ 1,152,136	\$ 13,875,641	\$ 532	\$ 13,876,173
現金增資發行新股	六(二十) 525,000	1,470,000	-	-	-	-	-	-	-	1,995,000	-	1,995,000
股份基礎給付酬勞成本	六(十九) -	21,028	-	-	-	-	-	-	-	21,028	-	21,028
103年度盈餘指撥及分配：	六(二十二)											
提列法定盈餘公積	六(二十) -	-	-	-	-	183,720	( 183,720 )	-	-	-	-	-
現金股利	-	-	-	-	-	-	( 1,220,830 )	-	-	( 1,220,830 )	-	( 1,220,830 )
股票股利	406,943	-	-	-	-	-	( 406,943 )	-	-	-	-	-
本期淨利	-	-	-	-	-	-	1,983,249	-	-	1,983,249	169	1,983,418
本期其他綜合損益	六(二十三) -	-	-	-	-	-	( 5,515 )	265,276	10,243	270,004	38	270,042
非控制權益減少	六(二十四) -	-	-	-	-	-	-	-	-	-	( 156 )	( 156 )
12月31日餘額	<u>\$ 4,476,377</u>	<u>\$ 6,229,364</u>	<u>\$ 40,742</u>	<u>\$ 8,680</u>	<u>\$ -</u>	<u>\$ 1,121,704</u>	<u>\$ 3,344,755</u>	<u>\$ 540,091</u>	<u>\$ 1,162,379</u>	<u>\$ 16,924,092</u>	<u>\$ 583</u>	<u>\$ 16,924,675</u>
<b>民國105年度</b>												
1月1日餘額	\$ 4,476,377	\$ 6,229,364	\$ 40,742	\$ 8,680	\$ -	\$ 1,121,704	\$ 3,344,755	\$ 540,091	\$ 1,162,379	\$ 16,924,092	\$ 583	\$ 16,924,675
104年度盈餘指撥及分配：	六(二十二)											
提列法定盈餘公積	-	-	-	-	-	198,325	( 198,325 )	-	-	-	-	-
現金股利	-	-	-	-	-	-	( 1,298,149 )	-	-	( 1,298,149 )	-	( 1,298,149 )
股票股利	223,819	-	-	-	-	-	( 223,819 )	-	-	-	-	-
發行可轉換公司債屬認股權部分	六(十六) -	-	-	-	56,362	-	-	-	-	56,362	-	56,362
可轉換公司債轉換	六(二十) 15,000	38,941	-	-	( 2,030 )	-	-	-	-	51,911	-	51,911
本期淨利	-	-	-	-	-	-	1,699,457	-	-	1,699,457	213	1,699,670
本期其他綜合損益	六(二十三) -	-	-	-	-	-	( 8,233 )	( 378,007 )	( 144,963 )	( 531,203 )	( 18 )	( 531,221 )
非控制權益減少	六(二十四) -	-	-	-	-	-	-	-	-	-	( 138 )	( 138 )
12月31日餘額	<u>\$ 4,715,196</u>	<u>\$ 6,268,305</u>	<u>\$ 40,742</u>	<u>\$ 8,680</u>	<u>\$ 54,332</u>	<u>\$ 1,320,029</u>	<u>\$ 3,315,686</u>	<u>\$ 162,084</u>	<u>\$ 1,017,416</u>	<u>\$ 16,902,470</u>	<u>\$ 640</u>	<u>\$ 16,903,110</u>

後附合併財務報表附註為本合併財務報告之一部分，請併同參閱。

董事長：鄭文宗



經理人：鄭文宗




~16~

會計主管：楊幸瑜




文 暉 科 技 股 份 有 限 公 司  
合 併 現 金 流 量 表  
民 國 105 年 及 104 年 1 月 1 日 至 12 月 31 日



單位：新台幣仟元

	附註	105 年 度	104 年 度
<b>營業活動之現金流量</b>			
本期稅前淨利		\$ 2,037,714	\$ 2,349,567
調整項目			
收益費損項目			
折舊費用	六(二十九)	61,272	65,773
攤銷費用	六(二十九)	12,824	20,082
備抵呆帳本期提列數	十二(二)	616,826	25,154
其他流動負債轉列收入	六(二十六)	( 70,714 )	-
股份基礎給付酬勞成本	六(十九)	-	21,028
處分投資利益	六(二十七)	( 108,170 )	( 176,488 )
採用權益法之關聯企業及合資損益之份額	六(七)	103,432	118,941
處分不動產、廠房及設備利益	六(二十七)	( 8,139 )	( 124,627 )
利息費用	六(二十八)	291,244	199,929
利息收入	六(二十六)	( 4,872 )	( 4,467 )
股利收入	六(二十六)	( 4,995 )	( 12,173 )
與營業活動相關之資產/負債變動數			
與營業活動相關之資產之淨變動			
應收帳款		( 7,834,401 )	( 8,898,958 )
其他應收款		( 1,549,190 )	5,933,980
存貨		( 5,841,855 )	( 777,613 )
預付款項		( 90,125 )	294,760
與營業活動相關之負債之淨變動			
應付帳款		7,861,145	( 1,656,049 )
其他應付款		197,117	19,115
其他流動負債－其他		145,292	19,503
應計退休金負債		( 9,206 )	( 9,055 )
營運產生之現金流出		( 4,194,801 )	( 2,591,598 )
收取之股利		4,995	12,173
收取之利息		4,872	4,467
支付之利息		( 264,598 )	( 196,793 )
支付之所得稅		( 361,628 )	( 339,741 )
營業活動之淨現金流出		( 4,811,160 )	( 3,111,492 )

(續次頁)

  
 文暉科技股份有限公司  
 合併現金流量表  
 民國 105 年及 104 年 1 月 1 日至 12 月 31 日

單位：新台幣仟元

附註	105 年 度	104 年 度
<b>投資活動之現金流量</b>		
處分備供出售金融資產-流動價款	\$ 112,952	\$ 181,975
其他金融資產減少(增加)	17,451	( 42,050 )
取得以成本衡量金融資產	( 3,766 )	-
取得採用權益法之投資	( 64,500 )	( 222,740 )
購置不動產、廠房及設備 六(八)	( 39,668 )	( 63,142 )
處分不動產、廠房及設備價款	35,269	239,388
購置無形資產 六(十)	( 4,751 )	( 17,359 )
其他非流動資產增加 六(十一)	( 95,020 )	( 517,291 )
投資活動之淨現金流出	( 42,033 )	( 441,219 )
<b>籌資活動之現金流量</b>		
短期借款淨增加	6,781,754	4,510,383
應付短期票券增加	299,901	-
長期借款淨減少	( 1,905,880 )	( 1,709,060 )
發行可轉換公司債 六(十六)	1,495,000	-
其他非流動負債增加	10,260	698
現金增資發行新股 六(二十)	-	1,995,000
發放現金股利 六(二十二)	( 1,298,149 )	( 1,220,830 )
非控制權益減少 六(二十四)	( 138 )	( 156 )
籌資活動之淨現金流入	5,382,748	3,576,035
匯率變動對現金及約當現金之影響	( 28,103 )	4,159
本期現金及約當現金增加數	501,452	27,483
期初現金及約當現金餘額	1,579,320	1,551,837
期末現金及約當現金餘額	\$ 2,080,772	\$ 1,579,320

後附合併財務報表附註為本合併財務報告之一部分，請併同參閱。

董事長：鄭文宗

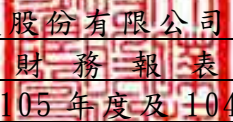


經理人：鄭文宗



會計主管：楊幸瑜



  
文曄科技股份有限公司及子公司  
合併財務報表附註  
民國105年度及104年度

單位：新台幣仟元  
(除特別註明者外)

一、公司沿革

文曄科技股份有限公司(以下簡稱「本公司」)於中華民國設立，本公司及子公司(以下統稱「本集團」)主要營業項目為各種電子零組件、電話器材及其零組件之銷售及一般進出口貿易與研究開發等業務。

二、通過財務報告之日期及程序

本合併財務報告已於民國106年3月23日經董事會通過發布。

三、新發布及修訂準則及解釋之適用

(一)已採用金融監督管理委員會(以下簡稱「金管會」)認可之新發布、修正後國際財務報導準則之影響

無。

(二)尚未採用金管會認可之新發布、修正後國際財務報導準則之影響

下表彙列金管會認可之民國106年適用之國際財務報導準則之新發布、修正及修訂之準則及解釋：

<u>新發布/修正/修訂準則及解釋</u>	<u>國際會計準則理事會 發布之生效日</u>
國際財務報導準則第10號、第12號及國際會計準則第28號之修正「投資個體：適用合併報表之例外規定」	民國105年1月1日
國際財務報導準則第11號之修正「取得聯合營運權益之會計處理」	民國105年1月1日
國際財務報導準則第14號「管制遞延帳戶」	民國105年1月1日
國際會計準則第1號之修正「揭露倡議」	民國105年1月1日
國際會計準則第16號及第38號之修正「可接受之折舊及攤銷方法之闡釋」	民國105年1月1日
國際會計準則第16號及第41號之修正「農業：生產性植物」	民國105年1月1日
國際會計準則第19號之修正「確定福利計畫：員工提撥」	民國103年7月1日
國際會計準則第27號之修正「單獨財務報表之權益法」	民國105年1月1日
國際會計準則第36號之修正「非金融資產可回收金額之揭露」	民國103年1月1日
國際會計準則第39號之修正「衍生工具之約務更替與避險會計之持續適用」	民國103年1月1日
國際財務報導解釋第21號「公課」	民國103年1月1日

新發布/修正/修訂準則及解釋	國際會計準則理事會 發布之生效日
2010-2012週期之年度改善	民國103年7月1日
2011-2013週期之年度改善	民國103年7月1日
2012-2014週期之年度改善	民國105年1月1日

本集團經評估上述準則及解釋對本集團財務狀況與經營結果並無重大影響。

(三) 國際會計準則理事會已發布但尚未經金管會認可之國際財務報導準則之影響

下表彙列國際會計準則理事會已發布但尚未納入金管會認可之民國 106 年適用之國際財務報導準則之新發布、修正及修訂之準則及解釋：

新發布/修正/修訂準則及解釋	國際會計準則理事會 發布之生效日
國際財務報導準則第2號之修正「股份基礎給付交易之分類及衡量」	民國107年1月1日
國際財務報導準則第4號之修正「屬國際財務報導準則第4號之保險合約適用國際財務報導準則第9號『金融工具』之方法」	民國107年1月1日
國際財務報導準則第9號「金融工具」	民國107年1月1日
國際財務報導準則第10號及國際會計準則第28號之修正「投資者與其關聯企業或合資間之資產出售或投入」	待國際會計準則理事會決定
國際財務報導準則第15號「客戶合約之收入」	民國107年1月1日
國際財務報導準則第15號之修正「國際財務報導準則第15號『客戶合約之收入』之闡釋」	民國107年1月1日
國際財務報導準則第16號「租賃」	民國108年1月1日
國際會計準則第7號之修正「揭露倡議」	民國106年1月1日
國際會計準則第12號之修正「未實現損失遞延所得稅資產之認列」	民國106年1月1日
國際會計準則第40號之修正「投資性不動產之轉換」	民國107年1月1日
國際財務報導解釋第22號「外幣交易及預收付對價」	民國107年1月1日
2014-2016週期之年度改善-國際財務報導準則第1號「首次採用國際財務報導準則」	民國107年1月1日
2014-2016週期之年度改善-國際財務報導準則第12號「對其他個體之權益之揭露」	民國106年1月1日
2014-2016週期之年度改善-國際會計準則第28號「投資關聯企業及合資」	民國107年1月1日

除下列所述者外，本集團經評估上述準則及解釋對本集團財務狀況與經營結果並無重大影響，相關影響金額待評估完成時予以揭露：

1. 國際財務報導準則第9號「金融工具」

- (1) 金融資產債務工具按企業之經營模式及合約現金流量特性判斷，可分類為透過損益按公允價值衡量之金融資產、透過其他綜合損益按公允價值衡量之金融資產及按攤銷後成本衡量之金融資產；金融資產權益

- 工具分類為透過損益按公允價值衡量之金融資產，除非企業作不可撤銷之選擇將非交易目的之權益工具的公允價值認列於其他綜合損益。
- (2) 金融資產債務工具之減損評估應採預期信用損失模式，於每一資產負債表日評估該工具之信用風險是否有顯著增加，以適用 12 個月之預期信用損失或存續期間之預期信用損失(於發生減損前之利息收入按資產帳面總額估計)；或是否業已發生減損，於發生減損後之利息收入按提列備抵呆帳後之帳面淨額估計。應收帳款(不包含重大財務組成部分)應按存續期間之預期信用損失衡量備抵損失。
- (3) 一般避險會計之修正使會計處理與企業之風險管理政策更為一致，開放非金融項目之組成部分及項目群組等得作為被避險項目，刪除 80%~125% 高度有效避險之門檻，並新增在企業之風險管理目標不變之情況下得以重新平衡被避險項目及避險工具之避險比率。

## 2. 國際財務報導準則第 15 號「客戶合約之收入」

國際財務報導準則第 15 號「客戶合約之收入」取代國際會計準則第 11 號「建造合約」、國際會計準則第 18 號「收入」以及其相關解釋及解釋公告。按準則規定收入應於客戶取得對商品或勞務之控制時認列，當客戶已具有主導資產之使用並取得該資產之幾乎所有剩餘效益之能力時表示客戶取得對商品或勞務之控制。

此準則之核心原則為「企業認列收入以描述對客戶所承諾之商品或勞務之移轉，該收入之金額反映該等商品或勞務換得之預期有權取得之對價」。企業按核心原則認列收入時需運用下列五步驟來決定收入認列的時點及金額：

步驟 1：辨認客戶合約。

步驟 2：辨認合約中之履約義務。

步驟 3：決定交易價格。

步驟 4：將交易價格分攤至合約中之履約義務。

步驟 5：於(或隨)企業滿足履約義務時認列收入。

此外，準則亦包括一套整合性之揭露規定，該等規定將使企業對財務報表使用者提供有關客戶合約所產生之收入與現金流量之性質、金額、時間及不確定性之綜合資訊。

## 3. 國際財務報導準則第 15 號之修正「國際財務報導準則第 15 號『客戶合約之收入』之闡釋」

此修正釐清如何辨認合約中的履約義務(即承諾移轉商品或勞務予客戶)；如何決定企業為主理人(提供商品或勞務)或代理人(負責安排商品或勞務之提供)；以及決定由授權取得之收入應於某一時點或於一段期間內認列。除上述之釐清外，此修正尚包含兩項新增的簡化規定，以降低企業首次適用新準則時之成本及複雜度。

## 4. 國際財務報導準則第 16 號「租賃」



國際財務報導準則第 16 號「租賃」取代國際會計準則第 17 號「租賃」及其相關解釋及解釋公告。此準則規定承租人應認列使用權資產及租賃負債（除租賃期間短於 12 個月或低價值標的資產之租賃外）；出租人會計處理仍相同，按營業租賃及融資租賃兩種類型處理，僅增加相關揭露。

#### 5. 國際會計準則第 7 號之修正「揭露倡議」

此修正要求企業增加揭露有關(來自)籌資活動之負債變動，包括來自現金及非現金之變動。

### 四、重大會計政策之彙總說明

除另有說明外，下列編製本合併財務報表所採用之重大會計政策在所有報導期間一致適用。

#### (一)遵循聲明

本合併財務報告係依據證券發行人財務報告編製準則與金管會認可之國際財務報導準則、國際會計準則、解釋及解釋公告(以下簡稱 IFRSs)編製。

#### (二)編製基礎

1. 除下列重要項目外，本合併財務報表係按歷史成本編製：

- (1) 按公允價值衡量之備供出售金融資產。
- (2) 按退休基金資產減除確定福利義務現值之淨額認列之確定福利資產(負債)。

2. 編製符合 IFRSs 之財務報表需要使用某些重要會計估計，且本集團應用會計政策過程中亦需要管理階層運用其判斷。有關涉及高度判斷或複雜性之項目或涉及合併財務報表之重大假設及估計項目，請詳附註五說明。

#### (三)合併基礎

1. 合併財務報表編製原則

- (1) 本集團將所有子公司納入合併財務報表編製之個體。子公司指受本集團控制之個體(包括結構型個體)，當本集團暴露於來自對該個體之參與之變動報酬或對該等變動報酬享有權利，且透過對該個體之權力有能力影響該等報酬時，本集團即控制該個體。子公司自本集團取得控制之日起納入合併財務報表，於喪失控制之日起終止合併。
- (2) 集團內公司間之交易、餘額及未實現損益業已銷除。子公司之會計政策已作必要之調整，與本集團採用之政策一致。
- (3) 損益及其他綜合損益各組成部分歸屬於母公司業主及非控制權益；綜合損益總額亦歸屬於母公司業主及非控制權益，即使因而導致非控制權益發生虧損餘額。
- (4) 對子公司持股之變動若未導致喪失控制(與非控制權益之交易)，係作為權益交易處理，亦即視為與業主間進行之交易。非控制權益之調整金額與所支付或收取對價之公允價值間之差額係直接認列於權益。
- (5) 當集團喪失對子公司之控制，對前子公司之剩餘投資係按公允價值重

新衡量，並作為原始認列金融資產之公允價值或原始認列投資關聯企業或合資之成本，公允價值與帳面金額之差額認列為當期損益。對於先前認列於其他綜合損益與該子公司有關之所有金額，將自權益重分類為損益。

2. 列入合併財務報表之子公司：

投資公司 名稱	子公司 名稱	業務 性質	所持股權百分比		說明
			105年12月31日	104年12月31日	
文晔科技股份有限公司	WINTECH MICROELECTRONICS HOLDING LIMITED	投資 公司	99.65	99.57	
文晔科技股份有限公司	茂宣企業股份有限公司	貿易 公司	100.00	100.00	
文晔科技股份有限公司	BSI SEMICONDUCTOR PTE. LTD.	貿易 公司	100.00	100.00	
文晔科技股份有限公司	新像科技股份有限公司	貿易 公司	99.91	99.91	
文晔科技股份有限公司	誠晔投資股份有限公司	投資 公司	100.00	100.00	
文晔科技股份有限公司	興晔投資股份有限公司	投資 公司	100.00	100.00	
文晔科技股份有限公司	鼎義科技股份有限公司	軟體 服務	100.00	100.00	
文晔科技股份有限公司	超義科技股份有限公司	軟體 服務	100.00	100.00	
文晔科技股份有限公司	志遠電子股份有限公司	貿易 公司	100.00	100.00	
文晔科技股份有限公司	MSD HOLDINGS PTE. LTD.	貿易 公司	100.00	100.00	
WINTECH MICROELECTRONICS HOLDING LIMITED	文晔領科(上海)投資 有限公司	貿易 公司	100.00	100.00	(1)
WINTECH MICROELECTRONICS HOLDING LIMITED	PROMISING INVESTMENT LIMITED	投資 公司	100.00	100.00	
WINTECH MICROELECTRONICS HOLDING LIMITED	WINTECH MICROELECTRONICS LTD.	貿易 公司	100.00	100.00	
WINTECH MICROELECTRONICS HOLDING LIMITED	WINTECH MICROELECTRONICS LIMITED	投資 公司	100.00	100.00	

投資公司 名稱	子公司 名稱	業務 性質	所持股權百分比		說明
			105年12月31日	104年12月31日	
WINTECH MICROELECTRONICS HOLDING LIMITED	WT TECHNOLOGY PTE. LTD.	貿易 公司	100.00	100.00	
WINTECH MICROELECTRONICS HOLDING LIMITED	WINTECH INVESTMENT CO., LTD.	投資 公司	100.00	100.00	
WINTECH MICROELECTRONICS HOLDING LIMITED	ANIUS ENTERPRISE CO., LTD.	貿易 公司	100.00	100.00	
WINTECH MICROELECTRONICS HOLDING LIMITED	MEGA SOURCE CO., LTD.	貿易 公司	100.00	100.00	
BSI SEMICONDUCTOR PTE. LTD.	BSI SEMICONDUCTOR (SINGAPORE) PTE. LTD.	貿易 公司	100.00	100.00	
BSI SEMICONDUCTOR PTE. LTD.	BSI SEMICONDUCTOR (KOREA) CO. LTD.	貿易 公司	-	100.00	(2)
BSI SEMICONDUCTOR PTE. LTD.	WONCHANG SEMICONDUCTOR CO., LTD.	貿易 公司	100.00	100.00	
BSI SEMICONDUCTOR PTE. LTD.	WT TECHNOLOGY KOREA CO., LTD.	貿易 公司	4.53	-	(2)
茂宣企業股份有限 公司	和宣企業股份有限 公司	貿易 公司	100.00	100.00	
茂宣企業股份有限 公司	ASIA LATEST TECHNOLOGY LIMITED	投資 公司	100.00	100.00	
PROMISING INVESTMENT LIMITED	文擘領科(香港)有限公 司	貿易 公司	100.00	100.00	
PROMISING INVESTMENT LIMITED	慶成企業有限公司	貿易 公司	100.00	100.00	
PROMISING INVESTMENT LIMITED	文擘科技(香港)有限公 司	貿易 公司	100.00	100.00	
PROMISING INVESTMENT LIMITED	NINO CAPITAL CO., LTD.	投資 公司	100.00	100.00	

投資公司 名稱	子公司 名稱	業務 性質	所持股權百分比		說明
			105年12月31日	104年12月31日	
PROMISING INVESTMENT LIMITED	RICH WEB LTD.	投資公司	100.00	100.00	
WINTECH INVESTMENT CO., LTD.	WT MICROELECTRONICS KOREA CO., LTD.	貿易公司	-	100.00	(3)
WINTECH INVESTMENT CO., LTD.	WT MICROELECTRONICS SINGAPORE PTE. LTD.	貿易公司	100.00	100.00	
WINTECH INVESTMENT CO., LTD.	WT MICROELECTRONICS (MALAYSIA) SDN. BHD.	貿易公司	100.00	100.00	
WINTECH INVESTMENT CO., LTD.	WT TECHNOLOGY KOREA CO., LTD.	貿易公司	95.47	100.00	(2)
NINO CAPITAL CO., LTD.	上海文曄領科貿易有限公司	貿易公司	100.00	100.00	
RICH WEB LTD.	文曄領科商貿(深圳)有限公司	貿易公司	100.00	100.00	
WT MICROELECTRONICS SINGAPORE PTE. LTD.	WT MICROELECTRONICS (THAILAND) CO., LTD.	貿易公司	100.00	100.00	
興曄投資股份有限公司	WINTECH MICROELECTRONICS HOLDING LIMITED	投資公司	0.35	0.43	
ASIA LATEST TECHNOLOGY LIMITED	樺宣國際貿易(上海)有限公司	貿易公司	100.00	100.00	
志遠電子股份有限公司	PARAMOUNT TECHNOLOGY CORP.	貿易公司	100.00	100.00	
志遠電子股份有限公司	TECHMOSA INTERNATIONAL HOLDING LTD.	投資公司	100.00	100.00	
TECHMOSA INTERNATIONAL HOLDING LTD.	TECHMOSA ELECTRONICS LTD.	貿易公司	100.00	100.00	

(1)文曄領科商貿(上海)有限公司於民國 105 年第二季更名為文曄領科(上海)投資有限公司。

(2)WT TECHNOLOGY KOREA CO., LTD. 於民國 105 年第一季發行新股取得本

公司另 100% 間接持有之子公司 - BSI SEMICONDUCTOR (KOREA) CO., LTD. 之所有股權並進行合併，合併後 BSI SEMICONDUCTOR (KOREA) CO., LTD. 為消滅公司，WT TECHNOLOGY KOREA CO., LTD. 為存續公司。

(3) WT MICROELECTRONICS KOREA CO., LTD. 於民國 105 年第二季解散清算完畢。

3. 未列入合併財務報表之子公司：無此情形。
4. 子公司會計期間不同之調整及處理方式：無此情形。
5. 重大限制：無此情形。
6. 對本集團具重大性之非控制權益之子公司：無此情形。

#### (四) 外幣換算

1. 本合併財務報表係以本公司之功能性貨幣「新台幣」作為表達貨幣列報。
2. 外幣交易及餘額
  - (1) 外幣交易採用交易日或衡量日之即期匯率換算為功能性貨幣，換算此等交易產生之換算差額認列為當期損益。
  - (2) 外幣貨幣性資產及負債餘額，按資產負債表日之即期匯率評價調整，因調整而產生之換算差額認列為當期損益。
  - (3) 外幣非貨幣性資產及負債餘額，屬透過損益按公允價值衡量者，按資產負債表日之即期匯率評價調整，因調整而產生之兌換差額認列為當期損益；屬透過其他綜合損益按公允價值衡量者，按資產負債表日之即期匯率評價調整，因調整而產生之兌換差額認列於其他綜合損益項目；屬非按公允價值衡量者，則按初始交易日之歷史匯率衡量。
  - (4) 所有其他兌換損益按交易性質在損益表之「其他利益及損失」列報。
3. 國外營運機構之換算
  - (1) 功能性貨幣與表達貨幣不同之所有集團個體、關聯企業及聯合協議，其經營結果和財務狀況以下列方式換算為表達貨幣：
    - A. 表達於資產負債表之資產及負債係以該資產負債表日之收盤匯率換算；
    - B. 表達於綜合損益表之收益及費損係以當期平均匯率換算；及
    - C. 所有因換算而產生之兌換差額認列為其他綜合損益。
  - (2) 當部分處分或出售之國外營運機構為關聯企業或聯合協議時，將於其他綜合損益項下之兌換差額按比例重分類於當期損益作為出售利益或損失之一部分。惟當本集團即使仍保留對前關聯企業或聯合協議之部分權益，但已喪失對國外營運機構屬關聯企業之重大影響或已喪失對國外營運機構屬聯合協議之聯合控制，則係以處分對國外營運機構之全部權益處理。
  - (3) 當部分處分或出售之國外營運機構為子公司時，係按比例將認列為其他綜合損益之累計兌換差額重新歸屬予該國外營運機構之非控制權益。惟當本集團即使仍保留對前子公司之部分權益，但已喪失對國外營運機構屬子公司之控制，則係以處分對國外營運機構之全部權益處理。

(4)收購國外個體產生之商譽及公允價值調整視為該國外個體之資產及負債，並按期末匯率換算。

#### (五) 資產負債區分流動及非流動之分類標準

1. 資產符合下列條件之一者，分類為流動資產：

- (1)預期將於正常營業週期中實現該資產，或意圖將其出售或消耗者。
- (2)主要為交易目的而持有者。
- (3)預期於資產負債表日後十二個月內實現者。
- (4)現金或約當現金，但於資產負債表日後至少十二個月交換或用以清償負債受到限制者除外。

本集團將所有不符合上述條件之資產分類為非流動。

2. 負債符合下列條件之一者，分類為流動負債：

- (1)預期將於正常營業週期中清償者。
- (2)主要為交易目的而持有者。
- (3)預期於資產負債表日後十二個月內到期清償者。
- (4)不能無條件將清償期限遞延至資產負債表日後至少十二個月者。負債之條款，可能依交易對方之選擇，以發行權益工具而導致清償者，不影響其分類。

本集團將所有不符合上述條件之負債分類為非流動。

#### (六) 約當現金

約當現金係指短期並具高度流動性之投資，該投資可隨時轉換成定額現金且價值變動之風險甚小。定期存款符合前述定義且其持有目的係為滿足營運上之短期現金承諾者，分類為約當現金。

#### (七) 備供出售金融資產

1. 備供出售金融資產係指定為備供出售或未被分類為任何其他類別之非衍生金融資產。
2. 本集團對於符合交易慣例之備供出售金融資產係採用交易日會計。
3. 備供出售金融資產於原始認列時按其公允價值加計交易成本衡量，續後按公允價值衡量，其公允價值之變動認列於其他綜合損益。對於持有無活絡市場公開報價之權益工具投資，或與此種無活絡市場公開報價權益工具連結且須以交付該等權益工具交割之衍生工具，當其公允價值無法可靠衡量時，本集團將其列報為「以成本衡量之金融資產」。

#### (八) 金融資產減損

1. 本集團於資產負債表日，評估是否已經存在減損之任何客觀證據，該證據顯示某單項或群組金融資產於原始認列後發生一項或多項事項（即「損失事項」），且此損失事項對該單項或群組金融資產之估計未來現金流量具有能可靠估計之影響。
2. 本集團用以決定是否存在減損損失之客觀證據如下：

- (1) 發行人或債務人之重大財務困難；
  - (2) 違約，諸如利息或本金支付之延滯或不償付；
  - (3) 本集團因與債務人財務困難相關之經濟或法律理由，給予債務人原不可能考量之讓步；
  - (4) 債務人將進入破產或其他財務重整之可能性大增；
  - (5) 由於財務困難而使該金融資產之活絡市場消失；
  - (6) 可觀察到之資料顯示，一組金融資產之估計未來現金流量於該等資產原始認列後發生可衡量之減少，雖然該減少尚無法認定係屬該組中之某個別金融資產，該等資料包括該組金融資產之債務人償付狀況之不利變化，或與該組金融資產中資產違約有關之全國性或區域性經濟情況；
  - (7) 發行人所處營運之技術、市場、經濟或法令環境中所發生具不利影響之重大改變的資訊，且該證據顯示可能無法收回該權益投資之投資成本；或
  - (8) 權益工具投資之公允價值大幅或持久性下跌至低於成本。
3. 本集團經評估當已存在減損之客觀證據，且已發生減損損失時，按以下方式處理：

(1) 以成本衡量之金融資產

係以該資產帳面金額與估計未來現金流量按類似金融資產之現時市場報酬率折現之現值間之差額，認列減損損失於當期損益。此類減損損失續後不得迴轉。認列減損損失之金額係藉由備抵帳戶調整資產之帳面金額。

(2) 備供出售金融資產

係以該資產之取得成本(減除任何已償付之本金及攤銷數)與現時公允價值間之差額，再減除該金融資產先前列入損益之減損損失，自其他綜合損益重分類至當期損益。屬債務工具投資者，當其公允價值於後續期間增加，且該增加能客觀連結至減損損失認列後發生之事項，則該減損損失於當期損益迴轉。屬權益工具投資者，其已認列於損益之減損損失不得透過當期損益迴轉。認列及迴轉減損損失之金額係直接自資產之帳面金額調整。

### (九) 金融資產之除列

本集團於符合下列情況之一時，將除列金融資產：

1. 收取來自金融資產現金流量之合約權利失效。
2. 移轉收取金融資產現金流量之合約權利，且業已移轉金融資產所有權之幾乎所有風險及報酬。
3. 移轉收取金融資產現金流量之合約權利，惟未保留對金融資產之控制。

### (十) 營業租賃(出租人)

營業租賃係指融資租賃以外之租賃。租賃收益(扣除給予承租人之任何誘因)於租賃期間內按直線法攤銷認列為當期損益。

#### (十一) 存貨

1. 存貨之購買成本包含購買價格、進口稅捐以及直接歸屬於取得商品之其他成本。交易折扣、讓價及其他類似項目應於決定購買成本時減除。
2. 存貨按成本與淨變現價值孰低者衡量，成本結轉按加權平均法計算。比較成本與淨變現價值孰低時，採逐項比較法，淨變現價值係指在正常營業過程中之估計售價減除相關變動銷售費用後之餘額。

#### (十二) 採用權益法之投資/關聯企業

1. 關聯企業指所有本集團對其有重大影響而無控制之個體，一般係直接或間接持有其 20% 以上表決權之股份。本集團對關聯企業之投資採用權益法處理，取得時依成本認列。
2. 本集團對關聯企業取得後之損益份額認列為當期損益，對其取得後之其他綜合損益份額則認列為其他綜合損益。如本集團對任一關聯企業之損失份額等於或超過其在該關聯企業之權益（包括任何其他無擔保之應收款），本集團不認列進一步之損失，除非本集團對該關聯企業發生法定義務、推定義務或已代其支付款項。
3. 關聯企業發生非損益及其他綜合損益之權益變動且不影響對關聯企業之持股比例時，本集團將所有權益變動按持股比例認列為「資本公積」。
4. 本集團與關聯企業間交易所產生之未實現損益業已依其對關聯企業之權益比例銷除；除非證據顯示該交易所轉讓之資產已減損，否則未實現損失亦予以銷除。關聯企業之會計政策已作必要之調整，與本集團採用之政策一致。
5. 關聯企業增發新股時，若本集團未按比例認購或取得，致使投資比例發生變動但仍對其有重大影響，該股權淨值變動之增減數係調整「資本公積」及「採用權益法之投資」。若致使投資比例下降者，除上述調整外，與該所有權權益之減少有關而先前已認列於其他綜合損益之利益或損失，且該利益或損失於處分相關資產或負債時須被重分類至損益者，依減少比例重分類至損益。
6. 當集團處分關聯企業時，如喪失對該關聯企業之重大影響，對於先前認列於其他綜合損益與該關聯企業有關之所有金額，將自權益重分類為損益。如仍對該關聯企業有重大影響，僅按比例將先前在其他綜合損益中認列之金額依上述方式轉出。

#### (十三) 不動產、廠房及設備

1. 不動產、廠房及設備係以取得成本為入帳基礎。
2. 後續成本只有在與該項目有關之未來經濟效益很有可能流入本集團，且該項目之成本能可靠衡量時，才包括在資產之帳面金額或認列為一項單獨資產。被重置部分之帳面金額應除列。所有其他維修費用於發生時認列為當期損益。
3. 不動產、廠房及設備之後續衡量採成本模式，除土地不提折舊外，其他按估計耐用年限以直線法計提折舊。不動產、廠房及設備各項組成



若屬重大，則單獨提列折舊。

4. 本集團於每一財務年度結束日對各項資產之殘值、耐用年限及折舊方法進行檢視，若殘值及耐用年限之預期值與先前之估計不同時，或資產所含之未來經濟效益之預期消耗型態已有重大變動，則自變動發生日起依國際會計準則第 8 號「會計政策、會計估計變動及錯誤」之會計估計變動規定處理。各項資產之耐用年限如下：

房屋及建築： 26年 ~ 55年

辦公設備： 2年 ~ 5年

其他資產： 2年 ~ 10年

#### (十四) 營業租賃(承租人)

營業租賃之給付扣除自出租人收取之任何誘因於租賃期間內按直線法攤銷認列為當期損益。

#### (十五) 投資性不動產

投資性不動產以取得成本認列，後續衡量採成本模式。除土地外，按估計耐用年限以直線法提列折舊，耐用年限為 50~55 年。

#### (十六) 無形資產

1. 商譽係因企業合併採收購法而產生。
2. 電腦軟體以取得成本認列，依直線法按估計耐用年限 3~5 年攤銷。
3. 其他無形資產主係顧客關係等，以取得成本為入帳基礎，並依其效益年限，按 5 年採直線法攤銷。

#### (十七) 非金融資產減損

1. 本集團於資產負債表日針對有減損跡象之資產，估計其可回收金額，當可回收金額低於其帳面價值時，則認列減損損失。可回收金額係指一項資產之公允價值減處分成本或其使用價值，兩者較高者。除商譽外，當以前年度認列資產減損之情況不存在或減少時，則迴轉減損損失，惟迴轉減損損失而增加之資產帳面金額，不超過該資產若未認列減損損失情況下減除折舊或攤銷後之帳面金額。
2. 商譽定期估計其可回收金額。當可回收金額低於其帳面價值時，則認列減損損失。商譽減損之減損損失於以後年度不予迴轉。
3. 商譽為減損測試之目的，分攤至現金產生單位。此項分攤是依據營運部門辨認，將商譽分攤至預期可從產生商譽之企業合併而受益之現金產生單位或現金產生單位群組。

#### (十八) 借款

1. 借款於原始認列時按公允價值扣除交易成本後之金額衡量，後續就扣除交易成本後之價款與贖回價值之任何差額採有效利息法按攤銷後成本於借款期間內衡量。
2. 設立借款額度時支付之費用，當很有可能提取部分或全部額度，則該

費用認列為借款之交易成本，予以遞延至動支發生時認列為有效利率之調整；當不太可能提取部分或全部額度，則認列該費用為預付款項，並在額度相關之期間內攤銷。

#### (十九) 透過損益按公允價值衡量之金融資產(負債)

1. 透過損益按公允價值衡量之金融資產係指持有供交易之金融資產(負債)。金融資產若在取得時主要係為短期內出售，則分類為持有供交易之金融資產(負債)。衍生工具除依避險會計被指定為避險項目外，均分類為持有供交易之金融資產(負債)。
2. 透過損益按公允價值衡量之金融資產(負債)，於原始認列時按公允價值衡量，相關交易成本則認列為當期損益。續後按公允價值衡量，其公允價值之變動認列於當期損益。

#### (二十) 金融負債及權益工具

本集團發行之應付可轉換公司債，嵌入有轉換權(即持有人可選擇轉換為本公司普通股之權利，且為固定金額轉換固定數量之股份)，於初始發行時將發行價格依發行條件區分為金融負債及權益，其處理如下：

1. 應付可轉換公司債之主契約於原始認列時按公允價值衡量，與贖回價值間之差額認列為應付公司債溢折價，列為應付公司債之加項或減項；後續採有效利息法按攤銷後成本於債券流通期間內認列為當期損益，作為「財務成本」之調整項目。
2. 嵌入本公司發行應付可轉換公司債之轉換權係符合權益之定義，於原始認列時，就發行金額扣除「應付公司債淨額」後之剩餘價值帳列「資本公積－認股權」，後續不再重新衡量。
3. 發行應付可轉換公司債之任何直接歸屬之交易成本，按原始帳面金額比例分配至負債和權益之組成部分。
4. 當持有人轉換時，帳列負債組成部分(包括「應付公司債」)按其分類之後續衡量方法處理，再以前述依負債組成部分之帳面價值加計「資本公積－認股權」之帳面價值作為換出普通股之發行成本。

#### (二十一) 員工福利

##### 1. 短期員工福利

短期員工福利係以預期支付之非折現金額衡量，並於相關服務提供時認列為費用。

##### 2. 退休金

###### (1) 確定提撥計畫

對於確定提撥計畫，係依權責發生基礎將應提撥之退休基金數額認列為當期之退休金成本。預付提撥金於可退還現金或減少未來給付之範圍內認列為資產。

## (2) 確定福利計劃

- A. 確定福利計劃下之淨義務係以員工當期或過去服務所賺得之未來福利金額折現計算，並以資產負債表日之確定福利義務現值減除計畫資產之公允價值。確定福利淨義務每年由精算師採用預計單位福利法計算，折現率則參考資產負債表日與確定福利計畫之貨幣及期間一致之高品質公司債之市場殖利率決定。
- B. 確定福利計畫產生再衡量數於發生當期認列於其他綜合損益，並表達於保留盈餘。

### 3. 員工酬勞及董監酬勞

員工酬勞及董監事酬勞係於具法律或推定義務且金額可合理估計時，認列為費用及負債。嗣後決議實際配發金額與估列金額有差異時，則按會計估計變動處理。

## (二十二) 員工股份基礎給付

1. 以權益交割之股份基礎給付協議係於給與日以所給與權益商品之公允價值衡量所取得之員工勞務，於既得期間認列為酬勞成本，並相對調整權益。權益商品之公允價值應反映市價既得條件及非既得條件之影響。認列之酬勞成本係隨著預期將符合服務條件及非市價既得條件之獎酬數量予以調整，直至最終認列金額係以既得日既得數量認列。
2. 現金增資保留股份予員工認購以本公司通知員工，並經雙方合意其得認購股份之數量與價格之日為給與日。

## (二十三) 所得稅

1. 所得稅費用包含當期及遞延所得稅。除與列入其他綜合損益或直接列入權益之項目有關之所得稅分別列入其他綜合損益或直接列入權益外，所得稅係認列於損益。
2. 本集團依據營運及產生應課稅所得之所在國家在資產負債表日已立法或已實質性立法之稅率計算當期所得稅。管理階層就適用所得稅相關法規定期評估所得稅申報之狀況，並在適用情況下根據預期須向稅捐機關支付之稅款估列所得稅負債。未分配盈餘依所得稅法加徵 10% 之所得稅，盈餘產生年度之次年度於股東會通過盈餘分派案後，始就實際盈餘之分派情形，認列 10% 之未分配盈餘所得稅費用。
3. 遞延所得稅採用資產負債表法，按資產及負債之課稅基礎與其於合併資產負債表之帳面金額所產生之暫時性差異認列。源自於原始認列之商譽所產生之遞延所得稅負債則不予認列，若遞延所得稅源自於交易（不包括企業合併）中對資產或負債之原始認列，且在交易當時未影響會計利潤或課稅所得（課稅損失），則不予認列。若投資子公司及關聯企業產生之暫時性差異，本集團可以控制暫時性差異迴轉之時點，且暫時性差異很有可能於可預見之未來不會迴轉者則不予認列。遞延所得稅採用在資產負債表日已立法或已實質性立法，並於有關之遞延所得稅資產實現或遞延所得稅負債清償時預期適用之稅率（及稅法）為準。

4. 遞延所得稅資產於暫時性差異很有可能用以抵減未來應課稅所得之範圍內認列，並於每一資產負債表日重評估未認列及已認列之遞延所得稅資產。
5. 當有法定執行權將所認列之當期所得稅資產及負債金額互抵且有意圖以淨額基礎清償或同時實現資產及清償負債時，始將當期所得稅資產及當期所得稅負債互抵；當有法定執行權將當期所得稅資產及當期所得稅負債互抵，且遞延所得稅資產及負債由同一稅捐機關課徵所得稅之同一納稅主體、或不同納稅主體產生但各主體意圖以淨額基礎清償或同時實現資產及清償負債時，始將遞延所得稅資產及負債互抵。
6. 因研究發展支出而產生之未使用所得稅抵減遞轉後期部分，係在很有可能未來課稅所得以供未使用所得稅抵減使用之範圍內，認列遞延所得稅資產。

#### (二十四) 股利分配

分派予本公司股東之股利於本公司股東會決議分派股利時於財務報表認列，分派現金股利認列為負債，分派股票股利則認列為待分配股票股利，並於發行新股基準日時轉列普通股。

#### (二十五) 收入認列

1. 本集團銷售電子零組件相關產品。收入係正常營業活動中對集團外客戶銷售商品已收或應收對價之公允價值，並扣除營業稅、銷貨退回、數量折扣及折讓之淨額表達。商品銷售於商品交付予買方、銷貨金額能可靠衡量且未來經濟效益很有可能流入企業時認列收入。當與所有權相關之重大風險與報酬已移轉予客戶，本集團對商品既不持續參與管理亦未維持有效控制且客戶根據銷售合約接受商品，或有客觀證據顯示所有接受條款均已符合時，商品交付方屬發生。
2. 本集團對銷售之產品提供數量折扣，採用歷史經驗估計折扣及退貨，於銷貨認列時提列備抵銷售退回及折讓。數量折扣係以每年之預期購買量為基礎評估。

#### (二十六) 企業合併

1. 本集團採用收購法進行企業合併。合併對價根據所移轉之資產、所產生或承擔之負債及所發行之權益工具公允價值計算，所移轉之對價包括或有對價約定所產生之任何資產和負債公允價值。與收購有關之成本於發生時認列為費用。企業合併中所取得可辨認之資產及所承擔之負債，按收購日之公允價值衡量。本集團以個別收購交易為基準，非控制權益之組成部分屬現時所有權權益且其持有者有權於清算發生時按比例份額享有企業淨資產者，選擇按收購日公允價值或按非控制權益占被收購者可辨認淨資產之比例衡量；非控制權益之所有其他組成部分則按收購日公允價值衡量。
2. 移轉對價、被收購者非控制權益，及先前已持有被收購者之權益之公允價值總額，若超過所取得可辨認資產及承擔之負債之公允價值，

於收購日認列為商譽；所取得可辨認資產及承擔之負債之公允價值，若超過移轉對價、被收購者非控制權益，及先前已持有被收購者之權益之公允價值總額，該差額於收購日認列為當期損益。

#### (二十七) 營運部門

本集團營運部門資訊與提供給主要營運決策者之內部管理報告採一致之方式報導。主要營運決策者負責分配資源予營運部門並評估其績效。

### 五、重大會計判斷、估計及假設不確定性之主要來源

本集團編製本合併財務報表時，管理階層已運用其判斷以決定所採用之會計政策，並依據資產負債表日當時之情況對於未來事件之合理預期以作出會計估計及假設。所作出之重大會計估計與假設可能與實際結果存有差異，將考量歷史經驗及其他因子持續評估及調整。該等估計及假設具有導致資產及負債帳面金額於下個財務年度重大調整之風險。請詳下列對重大會計判斷、估計與假設不確定性之說明：

#### (一) 會計政策採用之重要判斷

收入總額或淨額認列

本集團依據交易型態及其經濟實質是否暴露於與銷售商品有關之重大風險與報酬，判斷本集團係為該項交易之主理人或代理人。經判斷為交易之主理人時，以應收或已收之經濟效益總額認列收入，若判斷為交易之代理人時，則認列交易淨額為佣金收入。

本集團依據下列主理人之特性作為總額認列收入之判斷指標：

- (1) 對提供商品或勞務負有主要責任
- (2) 承擔存貨風險
- (3) 具有直接或間接定價之自由
- (4) 承擔顧客之信用風險

#### (二) 重要會計估計及假設

本集團所作之會計估計係依據資產負債表日當時之情況對於未來事件之合理預期，惟實際結果可能與估計存有差異，對於下個財務年度之資產及負債可能會有重大調整帳面金額之風險估計及假設，請詳以下說明：

##### 1. 商譽減損評估

商譽減損之評估過程依賴本集團之主觀判斷，包含辨認現金產生單位及分攤資產負債和商譽至相關現金產生單位，及決定相關現金產生單位之可回收金額。有關商譽減損評估，請參閱附註六(十)之說明。

##### 2. 存貨之評價

由於存貨須以成本與淨變現價值孰低者計價，故本集團必須運用判斷及估計決定資產負債表日存貨之淨變現價值。由於科技快速變遷，本集團評估資產負債表日存貨因正常損耗、過時陳舊或無市場銷售價值之金額，並將存貨成本沖減至淨變現價值。此存貨評價主要係依未來特定期間內之產品需求為估計基礎，故可能產生重大變動。

### 3. 應收帳款之減損評估

應收帳款減損評估過程中，本集團必須運用判斷及估計決定應收帳款之未來可回收金額。而其未來可回收金額受多項因素影響，如：客戶之財務狀況、本集團內部信用評等、歷史交易記錄、期後收款情形及目前經濟狀況等多項可能影響客戶付款能力之因素。若有對其可回收性產生疑慮時，本集團需針對該帳款個別評估回收之可能金額並提列適當之備抵。此備抵之評估係依據資產負債表日當時之情況對於未來事件之合理預期，惟實際結果可能與估計存有差異，故可能產生重大變動。

## 六、重要會計項目之說明

### (一) 現金及約當現金

	105年12月31日	104年12月31日
庫存現金及週轉金	\$ 1,512	\$ 6,481
支票存款及活期存款	2,071,760	1,541,239
約當現金		
定期存款	7,500	31,600
合計	\$ 2,080,772	\$ 1,579,320

1. 本集團往來之金融機構信用品質良好，且本集團與多家金融機構往來以分散信用風險，預期發生違約之可能性甚低。
2. 本集團銀行存款轉供質押資產者已轉列「其他流動資產」項下，請詳附註八之說明。民國 105 年及 104 年 12 月 31 日之定期存款到期日超過三個月以上者分別為 \$38,700 及 \$42,718，業已表列「其他流動資產」項下。

### (二) 備供出售之金融資產

	105年12月31日	104年12月31日
流動項目：		
上市櫃公司股票	\$ 42,633	\$ 48,111
評價調整	683,637	823,698
	\$ 726,270	\$ 871,809
非流動項目：		
上市櫃公司股票	\$ 69,159	\$ 21,103
興櫃公司股票	13,766	48,448
評價調整	435,984	464,345
	\$ 518,909	\$ 533,896

1. 本集團民國 105 年及 104 年度因公允價值變動認列於其他綜合損益之金額分別為損失 \$144,963 及利益 \$10,243，其中包含處分部分金融資產而從「備供出售金融資產未實現損益」中扣除並影響當期淨利之金額，表列「其他利益及損失-處分投資利益」，請詳附註六(二十七)說明。
2. 本集團原持有之一未上市(櫃)公司股票於民國 105 年第四季登錄興櫃，且評估其公允價值係可可靠衡量，故由「以成本衡量之金融資產-非流動」

轉列為「備供出售金融資產-非流動」項下。

3. 本集團未有投資屬債務工具之備供出售金融資產者。

4. 本集團民國 105 年及 104 年 12 月 31 日之備供出售金融資產未有提供質押之情形。

(三) 應收票據及帳款

	105年12月31日	104年12月31日
應收票據	\$ 2,011,049	\$ 1,150,909
應收帳款	28,258,084	22,186,409
減：備抵銷售退回及折讓	( 821,849)	( 495,790)
減：備抵呆帳	( 145,349)	( 35,607)
應收票據及帳款淨額	<u>29,301,935</u>	<u>22,805,921</u>
催收款項	994,454	267,050
減：備抵呆帳	( 763,649)	( 267,050)
催收款項淨額(表列「其他非流動資產」)	<u>230,805</u>	<u>-</u>
合計	<u>\$ 29,532,740</u>	<u>\$ 22,805,921</u>

1. 民國 105 年及 104 年 12 月 31 日，本集團之應收票據貼現在外餘額分別計 \$10,687 及 \$162,281，惟該票據屬於銀行承兌匯票性質且採無追索權方式貼現，故本集團將該貼現之應收票據直接自應收票據減除。

2. 本集團與銀行簽訂應收帳款讓售合約，依合約規定本集團無須承擔該些已移轉應收帳款無法回收之風險，僅須負擔因商業糾紛所造成之損失，且本集團對於該些已移轉應收帳款並無任何持續參與，因此本集團除列該些讓售之應收帳款，其尚未到期之相關資訊如下：

	105	年	12	月	31	日
	讓售應收帳款金額					
讓售對象	(即除列金額)		已預支金額		未預支價金	
星展銀行	\$	12,514,728	\$	12,514,728	\$	-
台新銀行		4,973,971		3,164,648		1,809,323
永豐銀行		2,490,575		2,241,517		249,058
渣打銀行		1,042,120		1,041,806		314
其他		3,325,481		3,022,802		302,679
	\$	<u>24,346,875</u>	\$	<u>21,985,501</u>	\$	<u>2,361,374</u>
	104	年	12	月	31	日
	讓售應收帳款金額					
讓售對象	(即除列金額)		已預支金額		未預支價金	
台新銀行	\$	3,920,959	\$	3,538,037	\$	382,922
兆豐銀行		1,064,263		886,718		177,545
其他		2,407,546		2,102,350		305,196
	\$	<u>7,392,768</u>	\$	<u>6,527,105</u>	\$	<u>865,663</u>

- (1) 上開未預支價金表列「其他應收款」。本集團因應收帳款讓售所往來之金融機構信用品質良好，且本集團與多家金融機構往來以分散信用風險，預期發生違約之可能性甚低。
- (2) 截至民國 105 年及 104 年 12 月 31 日止，本集團已預支金額之利率區間分別為 1.173%~2.4524% 及 0.898%~1.48%。
- (3) 截至民國 105 年及 104 年 12 月 31 日止，本集團與銀行簽訂應收帳款讓售合約額度分別為 \$48,719,500 及 \$33,738,369。
- (4) 截至民國 105 年及 104 年 12 月 31 日止，本集團依與銀行之約定分別開立 \$49,898,913 及 \$34,283,235 之本票做為因商業糾紛而無法履行合約之擔保。

3. 本集團針對部分主要客戶之應收帳款業已投保信用保險，若實際發生呆帳時將獲得 80%~90% 之理賠金，故本集團之應收票據及帳款民國 105 年及 104 年 12 月 31 日最大信用風險之暴險金額為每類應收票據及帳款之帳面金額扣除已投保應收帳款 80%~90% 之信用保險理賠金之餘額。

4. 本集團並未持有任何的擔保品。

#### (四) 存貨

	<u>105年12月31日</u>	<u>104年12月31日</u>
商品存貨	\$ 23,069,928	\$ 17,602,447
減：備抵存貨評價損失	( 936,776)	( 1,050,500)
	<u>\$ 22,133,152</u>	<u>\$ 16,551,947</u>

本集團當期認列為費損之存貨成本：

	<u>105年度</u>	<u>104年度</u>
已出售存貨成本	\$ 137,159,179	\$ 107,155,313
存貨報廢損失及其他	162,843	-
存貨(回升利益)評價損失	( 99,566)	52,583
	<u>\$ 137,222,456</u>	<u>\$ 107,207,896</u>

本集團民國 105 年度因報廢部份淨變現價值低於成本之存貨導致淨變現價值回升。

#### (五) 預付款項

	<u>105年12月31日</u>	<u>104年12月31日</u>
留抵稅額	\$ 129,288	\$ 99,227
預付租金	8,086	11,264
預付貨款	7,142	6,459
預付進口關稅	5,625	9,118
預付系統維護費	1,212	2,318
其他	33,023	36,613
	<u>\$ 184,376</u>	<u>\$ 164,999</u>



(六) 以成本衡量之金融資產

	<u>105年12月31日</u>	<u>104年12月31日</u>
非流動項目：		
未上市(櫃)公司股票	\$ <u>22,478</u>	\$ <u>32,893</u>
1. 本集團持有之上開股票投資依據投資之意圖應分類為備供出售金融資產，惟因該標的非具有活絡市場之公開報價，且無法取得足夠之類似公司之產業資訊及被投資公司之相關財務資訊，故無法合理可靠衡量該些標的公允價值，因此分類為「以成本衡量之金融資產」。		
2. 本集團原持有之一未上市(櫃)公司股票於民國 105 年第四季自「以成本衡量之金融資產-非流動」轉列為「備供出售金融資產-非流動」項下，請詳附註六(二)之說明。		
3. 本集團民國 105 年及 104 年 12 月 31 日之以成本衡量之金融資產未有提供質押之情況。		

(七) 採用權益法之投資

<u>關聯企業名稱</u>	<u>105年12月31日</u>	<u>104年12月31日</u>
JCD OPTICAL (CAYMAN) CO., LTD.	\$ 75,847	\$ 64,474
SUPREME MEGA LTD.	53,053	103,631
JOY CAPITAL LTD.	36,965	38,615
RAINBOW STAR GROUP LIMITED	<u>15,667</u>	<u>16,430</u>
	<u>\$ 181,532</u>	<u>\$ 223,150</u>

本集團採用權益法之投資皆為個別不重大之關聯企業，其經營結果之份額彙總如下：

	<u>105年度</u>	<u>104年度</u>
繼續營業單位本期淨損	(\$ 103,432)	(\$ 118,941)
其他綜合(損)益(稅後淨額)	<u>1,416</u>	<u>(17,267)</u>
本期綜合損失總額	<u>(\$ 102,016)</u>	<u>(\$ 136,208)</u>

## (八) 不動產、廠房及設備

	土地	房屋及建築	辦公設備	其他	合計
105年1月1日					
成本	\$ 241,496	\$ 226,847	\$ 303,503	\$ 192,179	\$ 964,025
累計折舊及減損	-	( 70,660)	( 207,485)	( 161,204)	( 439,349)
	<u>\$ 241,496</u>	<u>\$ 156,187</u>	<u>\$ 96,018</u>	<u>\$ 30,975</u>	<u>\$ 524,676</u>
105年					
1月1日	\$ 241,496	\$ 156,187	\$ 96,018	\$ 30,975	\$ 524,676
增添	-	-	30,119	9,549	39,668
處分	( 15,850)	( 7,210)	( 4,031)	( 39)	( 27,130)
折舊費用	-	( 6,701)	( 33,986)	( 19,771)	( 60,458)
匯率影響數	( 187)	( 87)	( 2,189)	( 386)	( 2,849)
12月31日	<u>\$ 225,459</u>	<u>\$ 142,189</u>	<u>\$ 85,931</u>	<u>\$ 20,328</u>	<u>\$ 473,907</u>
105年12月31日					
成本	\$ 225,459	\$ 217,449	\$ 320,854	\$ 186,885	\$ 950,647
累計折舊及減損	-	( 75,260)	( 234,923)	( 166,557)	( 476,740)
	<u>\$ 225,459</u>	<u>\$ 142,189</u>	<u>\$ 85,931</u>	<u>\$ 20,328</u>	<u>\$ 473,907</u>
	土地	房屋及建築	辦公設備	其他	合計
104年1月1日					
成本	\$ 285,295	\$ 312,953	\$ 290,587	\$ 191,659	\$ 1,080,494
累計折舊及減損	-	( 77,974)	( 229,277)	( 138,086)	( 445,337)
	<u>\$ 285,295</u>	<u>\$ 234,979</u>	<u>\$ 61,310</u>	<u>\$ 53,573</u>	<u>\$ 635,157</u>
104年					
1月1日	\$ 285,295	\$ 234,979	\$ 61,310	\$ 53,573	\$ 635,157
增添	-	-	57,404	5,738	63,142
移轉	-	-	6,747	-	6,747
處分	( 43,383)	( 70,058)	( 1,289)	( 31)	( 114,761)
折舊費用	-	( 8,537)	( 28,051)	( 28,371)	( 64,959)
匯率影響數	( 416)	( 197)	( 103)	66	( 650)
12月31日	<u>\$ 241,496</u>	<u>\$ 156,187</u>	<u>\$ 96,018</u>	<u>\$ 30,975</u>	<u>\$ 524,676</u>
104年12月31日					
成本	\$ 241,496	\$ 226,847	\$ 303,503	\$ 192,179	\$ 964,025
累計折舊及減損	-	( 70,660)	( 207,485)	( 161,204)	( 439,349)
	<u>\$ 241,496</u>	<u>\$ 156,187</u>	<u>\$ 96,018</u>	<u>\$ 30,975</u>	<u>\$ 524,676</u>

本公司之子公司-茂宣企業股份有限公司民國 104 年度第四季出售其位於南港軟體工業園區之辦公用土地及建物予非關係人，交易總價款扣除相關費用

後計\$239,327，整體處分不動產利益為\$125,886(表列「其他利益及損失」)。

(九) 投資性不動產

	<u>土地</u>	<u>房屋及建築</u>	<u>合計</u>
105年1月1日			
成本	\$ 84,736	\$ 37,099	\$ 121,835
累計折舊及減損	( 1,897)	( 12,554)	( 14,451)
	<u>\$ 82,839</u>	<u>\$ 24,545</u>	<u>\$ 107,384</u>
<u>105年</u>			
1月1日	\$ 82,839	\$ 24,545	\$ 107,384
折舊費用	-	( 814)	( 814)
12月31日	<u>\$ 82,839</u>	<u>\$ 23,731</u>	<u>\$ 106,570</u>
105年12月31日			
成本	\$ 84,736	\$ 37,099	\$ 121,835
累計折舊及減損	( 1,897)	( 13,368)	( 15,265)
	<u>\$ 82,839</u>	<u>\$ 23,731</u>	<u>\$ 106,570</u>
	<u>土地</u>	<u>房屋及建築</u>	<u>合計</u>
104年1月1日			
成本	\$ 84,736	\$ 37,099	\$ 121,835
累計折舊及減損	( 1,897)	( 11,740)	( 13,637)
	<u>\$ 82,839</u>	<u>\$ 25,359</u>	<u>\$ 108,198</u>
<u>104年</u>			
1月1日	\$ 82,839	\$ 25,359	\$ 108,198
折舊費用	-	( 814)	( 814)
12月31日	<u>\$ 82,839</u>	<u>\$ 24,545</u>	<u>\$ 107,384</u>
104年12月31日			
成本	\$ 84,736	\$ 37,099	\$ 121,835
累計折舊及減損	( 1,897)	( 12,554)	( 14,451)
	<u>\$ 82,839</u>	<u>\$ 24,545</u>	<u>\$ 107,384</u>

1. 投資性不動產之租金收入及直接營運費用：

	<u>105年度</u>	<u>104年度</u>
投資性不動產之租金收入	<u>\$ 2,468</u>	<u>\$ 2,598</u>
當期產生租金收入之投資性 不動產所發生之直接營運費用	<u>\$ 814</u>	<u>\$ 814</u>

2. 本集團持有之投資性不動產民國 105 年及 104 年 12 月 31 日之公允價值分別為\$129,100 及\$117,097，係取得市場成交行情資訊以比較法進行評估之評價結果，屬第二等級公允價值。

(十) 無形資產

	商譽	電腦軟體	其他	合計
105年1月1日				
成本	\$ 1,725,017	\$ 55,415	\$ 238,137	\$ 2,018,569
累計攤銷及減損	( <u>170,309</u> )	( <u>34,095</u> )	( <u>237,510</u> )	( <u>441,914</u> )
	<u>\$ 1,554,708</u>	<u>\$ 21,320</u>	<u>\$ 627</u>	<u>\$ 1,576,655</u>
105年				
1月1日	\$ 1,554,708	\$ 21,320	\$ 627	\$ 1,576,655
增添	-	4,751	-	4,751
攤銷費用 (表列「管理費用」)	-	(12,204)	(620)	(12,824)
淨兌換差額	( <u>17,717</u> )	<u>-</u>	( <u>7</u> )	( <u>17,724</u> )
12月31日	<u>\$ 1,536,991</u>	<u>\$ 13,867</u>	<u>\$ -</u>	<u>\$ 1,550,858</u>
105年12月31日				
成本	\$ 1,707,299	\$ 60,166	\$ 234,203	\$ 2,001,668
累計攤銷及減損	( <u>170,308</u> )	( <u>46,299</u> )	( <u>234,203</u> )	( <u>450,810</u> )
	<u>\$ 1,536,991</u>	<u>\$ 13,867</u>	<u>\$ -</u>	<u>\$ 1,550,858</u>
	商譽	電腦軟體	其他	合計
104年1月1日				
成本	\$ 1,692,790	\$ 38,056	\$ 233,065	\$ 1,963,911
累計攤銷及減損	( <u>170,309</u> )	( <u>19,886</u> )	( <u>230,183</u> )	( <u>420,378</u> )
	<u>\$ 1,522,481</u>	<u>\$ 18,170</u>	<u>\$ 2,882</u>	<u>\$ 1,543,533</u>
104年				
1月1日	\$ 1,522,481	\$ 18,170	\$ 2,882	\$ 1,543,533
增添	-	17,359	-	17,359
攤銷費用 (表列「管理費用」)	-	(14,209)	(2,177)	(16,386)
淨兌換差額	<u>32,227</u>	<u>-</u>	( <u>78</u> )	<u>32,149</u>
12月31日	<u>\$ 1,554,708</u>	<u>\$ 21,320</u>	<u>\$ 627</u>	<u>\$ 1,576,655</u>
104年12月31日				
成本	\$ 1,725,017	\$ 55,415	\$ 238,137	\$ 2,018,569
累計攤銷及減損	( <u>170,309</u> )	( <u>34,095</u> )	( <u>237,510</u> )	( <u>441,914</u> )
	<u>\$ 1,554,708</u>	<u>\$ 21,320</u>	<u>\$ 627</u>	<u>\$ 1,576,655</u>

1. 其他無形資產主係客戶關係。

2. 本集團於報導期間結束日對商譽之可回收金額進行減損評估，並以使用價值作為可回收金額之計算基礎，使用價值之計算係依據本集團未來五年度財務預測之現金流量為估計基礎。

財務預測之現金流量係估計未來每年收入、毛利及其他營業費用之變動作

為編製基礎。本集團估計之平均年收入成長率約為 5%~7%，所採用之折現率為加權平均資金成本稅前比率，以反映相關現金產生單位之特定風險。本集團依前開方式評估之結果，民國 105 年及 104 年度並無認列商譽之減損損失。

(十一) 其他非流動資產

	<u>105年12月31日</u>	<u>104年12月31日</u>
存出保證金	\$ 98,566	\$ 115,348
預付不動產價款	568,005	505,387
營業讓與預付款	30,128	30,128
催收款項	230,805	-
預付退休金	4,383	6,544
其他	48,765	51,090
	<u>\$ 980,652</u>	<u>\$ 708,497</u>

1. 本公司間接轉投資之子公司文晔領科(上海)投資有限公司於民國 104 年第二季與非關係人簽署商品房預售合同，以購置座落於上海市供營業使用之不動產，合約價款總計為人民幣 99,800 仟元，截至民國 105 年 12 月 31 日止，本集團已支付全數款項 \$462,653(計人民幣 99,800 仟元，上開表列「預付不動產價款」)。
2. 本公司間接轉投資之子公司文晔領科(上海)投資有限公司於民國 105 年 3 月與非關係人簽署物業開發協議，以購置座落於北京市供營業使用之不動產，預計總價款為人民幣 45,446 仟元，截至民國 105 年 12 月 31 日止，本集團已支付 \$105,352(計人民幣 22,726 仟元，上開表列「預付不動產價款」)。
3. 本公司民國 103 年 5 月與 ARKIAN CO., LTD. 簽署營業讓與契約書，預計以現金取得部分電子零組件代理事業，轉讓基準日將依合約條款視雙方權利義務之履行進度再行議定，而截至民國 106 年 3 月 23 日止，該轉讓基準日及收購價款尚未經雙方議定。另截至各資產負債表日，本公司已支付之部分款項於上開表列「營業讓與預付款」。

(十二) 短期借款

	<u>105年12月31日</u>	<u>104年12月31日</u>
信用借款	\$ 22,013,337	\$ 15,261,376
利率區間	<u>1.05%~11.35%</u>	<u>1.00%~4.13%</u>

(十三) 應付短期票券

	<u>105年12月31日</u>	<u>104年12月31日</u>
商業本票	\$ 300,000	\$ -
折價攤銷	( 99)	-
	<u>\$ 299,901</u>	<u>\$ -</u>
發行利率	<u>0.65%~0.85%</u>	<u>-</u>

上開短期票券係由金融機構提供保證及承兌發行，以供短期資金週轉之用，其發行期間為 90 天之內。

(十四) 透過損益按公允價值衡量之金融資產

1. 截至民國 105 年及 104 年 12 月 31 日止，本集團無尚未到期之遠期外匯合約。民國 105 年度認列之淨利益計 \$534。
2. 本集團簽訂之遠期外匯交易係預購美金之遠期交易，係為規避進口價款之匯率風險，惟未適用避險會計。

(十五) 其他應付款

	<u>105年12月31日</u>	<u>104年12月31日</u>
應付員工薪資及酬金	\$ 740,332	\$ 713,922
應付投資款	72,563	73,935
應付運費	60,370	45,150
應付財務成本	55,868	19,040
其他	364,624	319,145
	<u>\$ 1,293,757</u>	<u>\$ 1,171,192</u>

本公司民國 100 年 10 月 18 日與棋港電子有限公司(簡稱棋港公司)簽署營業讓與契約書，以現金取得部分電子零組件代理事業，轉讓基準日為民國 100 年 11 月 1 日。此一營業讓與契約實際支付價金依合約所訂事項調整後為美金 7,514 仟元。收購價格與可辨認淨資產差額產生商譽 \$227,411。截至民國 105 年及 104 年 12 月 31 日止，尚有未支付款項 \$72,563 及 \$73,935(計美金 2,250 仟元，上開表列「其他應付款-應付投資款」)。

(十六) 應付公司債

	<u>105年12月31日</u>	<u>104年12月31日</u>
應付公司債	\$ 1,446,000	\$ -
減：應付公司債折價	( 49,465)	-
	<u>\$ 1,396,535</u>	<u>\$ -</u>

1. 本公司發行之國內可轉換公司債之相關資訊如下：

- (1) 本公司國內第五次無擔保轉換公司債之發行條件如下：  
本公司經主管機關核准募集及發行國內第五次無擔保轉換公司債，發行總額計 \$1,500,000，票面利率 0%，發行期間 3 年，流通期間自民國 105 年 7 月 7 日至 108 年 7 月 7 日。民國 105 年 7 月 7 日於財團法人中華民國證券櫃檯買賣中心掛牌交易。本轉換公司債到期時按債券面額以現金一次償還。
- (2) 本轉換公司債券持有人自本債券發行日後屆滿一個月之翌日起，至到期日止，除依辦法或法令規定須暫停過戶期間外，得隨時向本公司請求轉換為本公司普通股，轉換後普通股之權利義務與原已發行之普通股相同。
- (3) 本轉換公司債之轉換價格係依轉換辦法規定之訂價模式予以訂定(轉換價格每股新台幣 40.5 元)，續後轉換價格遇有本公司因反稀

釋條款之情況，將依轉換辦法規定之訂價模式予以調整，民國 105 年 12 月 31 日轉換價格為每股新台幣 36 元。

- (4) 依轉換辦法規定，所有本公司收回(包括由證券商營業處所買回)、償還或已轉換之本轉換公司債將被註銷，且所有尚隨附於公司債之權利義務亦將併同消滅，不再發行。
2. 本公司於發行可轉換公司債時，依據國際會計準則第 32 號規定，將屬權益性質之轉換權與各負債組成要素分離，截至民國 105 年 12 月 31 日止帳列「資本公積-認股權」計\$54,332。
3. 截至民國 105 年 12 月 31 日止，本轉換公司債面額計\$54,000 已轉換為普通股 1,500 仟股。
4. 民國 105 年度應付公司債折價攤提計\$9,808。

### (十七) 長期借款

		105年12月31日	
借款性質	合約期間	借款額度	借款金額
聯貸借款(兆豐銀行等 7家銀行)	102/12/18~107/12/18	\$ 2,666,667	\$ -
利率區間			-
		104年12月31日	
借款性質	合約期間	借款額度	借款金額
聯貸借款(兆豐銀行等 7家銀行)	102/12/18~107/12/18	\$ 3,000,000	\$ 1,905,880
利率區間			1.67%~1.75%

1. 本集團與聯貸銀行簽約，自首次動用日屆滿六個月之日起，實際動撥應達授信額度之議定成數，不足部分應按年費率 0.1% 計付承諾費。民國 105 年 12 月 31 日，本公司並未動撥上開聯貸借款額度。
2. 借款期間由借款人決定，借款人得於合約期間內選擇還款或續借。
3. 因該原始貸款合約超過十二個月，且本集團意圖繼續長期性再融資，故列為長期借款。依聯貸合約規定，自首次動用日後屆滿三年之日起，其授信額度於剩餘合約期間內平均遞減之。
4. 依聯貸合約規定，本集團於授信期間內應依據年度及半年度合併財務報表計算並維持所議定之流動比率、負債比率及利息保障倍數等財務比率。本集團民國 105 年度合併財務報表各項財務比率符合前揭聯貸合約設定之財務承諾。
5. 本集團之流動性風險請詳附註十二之說明。

### (十八) 退休金

#### 1. 確定福利退休辦法

- (1) 本公司及國內子公司依據「勞動基準法」之規定，訂有確定福利之退休辦法，適用於民國 94 年 7 月 1 日實施「勞工退休金條例」前所有正式員工之服務年資，以及於實施「勞工退休金條例」後選擇繼

續適用勞動基準法員工之後續服務年資。員工符合退休條件者，退休金之支付係根據服務年資及退休前6個月之平均薪資計算，15年以內(含)的服務年資每滿一年給予兩個基數，超過15年之服務年資每滿一年給予一個基數，惟累積最高以45個基數為限。本公司按月就薪資總額2%提撥退休基金，以勞工退休準備金監督委員會之名義專戶儲存於台灣銀行。另本公司於每年年度終了前，估算前項勞工退休準備金專戶餘額，若該餘額不足給付次一年度內預估符合退休條件之勞工依前述計算之退休金數額，本公司將於次年度三月底前一次提撥其差額。

(2) 資產負債表認列之金額如下：

	105年12月31日	104年12月31日
確定福利義務現值	\$ 112,479	\$ 100,722
計畫資產公允價值	( 100,251)	( 89,207)
淨確定福利負債	<u>\$ 12,228</u>	<u>\$ 11,515</u>
表列「其他非流動資產」	<u>\$ 4,383</u>	<u>\$ 6,544</u>
表列「其他非流動負債」	<u>\$ 16,611</u>	<u>\$ 18,059</u>

(3) 淨確定福利負債之變動如下：

	確定福利 義務現值	計畫資產 公允價值	淨確定 福利負債
105年度			
1月1日餘額	\$ 100,722	\$ 89,207	\$ 11,515
當期服務成本	822	-	822
利息(費用)收入	<u>1,703</u>	<u>1,510</u>	<u>193</u>
	<u>103,247</u>	<u>90,717</u>	<u>12,530</u>
再衡量數：			
計畫資產報酬(不包括包含 於利息收入或費用之金額)	-	( 687)	687
財務假設變動影響數	2,689	-	2,689
經驗調整	<u>6,543</u>	<u>-</u>	<u>6,543</u>
	<u>9,232</u>	<u>( 687)</u>	<u>9,919</u>
提撥退休基金	-	10,221	( 10,221)
支付退休金	<u>-</u>	<u>-</u>	<u>-</u>
12月31日餘額	<u>\$ 112,479</u>	<u>\$ 100,251</u>	<u>\$ 12,228</u>



	確定福利 義務現值	計畫資產 公允價值	淨確定 福利負債
104年度			
1月1日餘額	\$ 95,225	\$ 81,299	\$ 13,926
當期服務成本	746	-	746
利息(費用)收入	1,912	1,636	276
	<u>97,883</u>	<u>82,935</u>	<u>14,948</u>
再衡量數：			
計畫資產報酬(不包括包含 於利息收入或費用之金額)	-	535	( 535)
財務假設變動影響數	4,274	-	4,274
經驗調整	2,905	-	2,905
	<u>7,179</u>	<u>535</u>	<u>6,644</u>
提撥退休基金	-	10,077	( 10,077)
支付退休金	( 4,340)	( 4,340)	-
12月31日餘額	<u>\$ 100,722</u>	<u>\$ 89,207</u>	<u>\$ 11,515</u>

(4) 本公司及國內子公司之確定福利退休計畫基金資產，係由臺灣銀行按該基金年度投資運用計畫所定委託經營項目之比例及金額範圍內，依勞工退休基金收支保管及運用辦法第六條之項目（即存放國內外之金融機構，投資國內外上市、上櫃或私募之權益證券及投資國內外不動產之證券化商品等）辦理委託經營，相關運用情形係由勞工退休基金監理會進行監督。該基金之運用，其每年決算分配之最低收益，不得低於依當地銀行二年定期存款利率計算之收益，若有不足，則經主管機關核准後由國庫補足。因本公司無權參與該基金之運作及管理，故無法依國際會計準則第19號第142段規定揭露計畫資產公允價值之分類。民國105年及104年12月31日構成該基金總資產之公允價值，請詳政府公告之各年度之勞工退休基金運用報告。

(5) 有關退休金之精算假設彙總如下：

	105年度		104年度	
折現率	<u>1.4%~1.7%</u>		<u>1.5%~1.7%</u>	
未來薪資增加率	<u>3%</u>		<u>3%</u>	
對於未來死亡率之假設係按照台灣壽險業第五回經驗生命表估計。				
因採用之主要精算假設變動而影響之確定福利義務現值分析如下：				
	折現率		未來薪資增加率	
	增加0.25%	減少0.25%	增加0.25%	減少0.25%
105年12月31日				
對確定福利義務現值 之影響	(\$ 3,491)	\$ 3,660	\$ 3,312	(\$ 3,187)

	折現率		未來薪資增加率	
	增加1%	減少1%	增加1%	減少1%
104年12月31日 對確定福利義務現值 之影響	<u>(\$ 12,530)</u>	<u>\$ 14,774</u>	<u>\$ 13,310</u>	<u>(\$ 11,631)</u>

上述之敏感度分析係基於其他假設不變的情況下分析單一假設變動之影響。實務上許多假設的變動則可能是連動的。敏感度分析係與計算資產負債表之淨退休金負債所採用的方法一致。

本期編製敏感度分析所使用之方法與假設與前期相同。

(7)本集團民國 106 年度預計支付予退休計畫之提撥金為\$2,552。

(8)截至民國 105 年 12 月 31 日，該退休計畫之加權平均存續期間為 12~17 年。

## 2. 確定提撥退休辦法

(1)自民國 94 年 7 月 1 日起，本公司及國內子公司依據「勞工退休金條例」，訂有確定提撥之退休辦法，適用於本國籍之員工。本公司及國內子公司就員工選擇適用「勞工退休金條例」所定之勞工退休金制度部分，每月按不低於薪資之 6%提繳勞工退休金至勞保局員工個人帳戶，員工退休金之支付依員工個人之退休金專戶及累積收益之金額採月退休金或一次退休金方式領取。

(2)有關大陸子公司按中華人民共和國政府規定之養老保險制度每月依當地員工薪資總額之一定比率提撥養老保險金，其提撥比率為依員工戶籍之不同提撥 1%~21%，專戶存於員工獨立帳戶。有關香港子公司按香港特區政府規定之強積金制度每月依當地員工薪資總額分別由員工及雇主各提 5%。每位員工之退休金由當地政府管理統籌安排，本集團除按月提撥外，無進一步義務。

(3)本集團民國 105 年及 104 年度依上開退休金辦法認列之退休金成本分別為\$125,809 及\$128,244。

## (十九)股份基礎給付

1. 民國 104 年度，本集團之股份基礎給付協議如下：

協議之類型	給與日	給與單位數	合約	
			期間	既得條件
現金增資保留員工認購	104.1.6	2,731 仟股	-	立即既得

2. 本集團民國 104 年 1 月 6 日給與之股份基礎給付交易使用 Black-Scholes 選擇權評價模式估計認股選擇權之公允價值，相關資訊如下：

協議之類型	給與日	股價 (元)	履約 價格 (元)	預期 波動 率	預期存 續期間 (年)	預期 股利	無風險 利率	每單位
								公允價 值(元)
現金增資 保留員工 認購	104.1.6	\$45.70	\$38.00	-	-	-	-	\$ 7.7

民國 104 年度因上開現金增資保留員工認購而認列股份基礎給付酬勞成本為\$21,028。

#### (二十)股本

1. 截至民國 105 年 12 月 31 日止，本公司額定資本額為\$10,000,000，分為 1,000,000 仟股(含員工認股權憑證可認購股數 19,000 仟股)，實收資本額為\$4,715,196 仟元，每股面額新台幣 10 元。本公司已發行股份之股款均已收訖。
2. 本公司普通股期初與期末流通在外股數調節如下：

	105年	104年
	股數(仟股)	股數(仟股)
1月1日	447,637	354,443
現金增資	-	52,500
盈餘轉增資	22,382	40,694
公司債轉換之股票	1,500	-
12月31日	471,519	447,637

3. 本公司分別於民國 105 年 6 月 3 日及 104 年 6 月 10 日經股東會決議分別由盈餘中提撥\$223,819 及\$406,943，合計 22,382 仟股及 40,694 仟股轉增資發行新股。
4. 本公司民國 103 年 12 月經董事會決議通過辦理現金增資發行新股 52,500 仟股，並於民國 103 年 12 月 19 日經金融監督管理委員會申報生效，每股發行價格新台幣 38 元，增資基準日訂於民國 104 年 2 月 6 日。

#### (二十一)資本公積

1. 依公司法規定，超過票面金額發行股票所得之溢額及受領贈與之所得之資本公積，除得用於彌補虧損外，於公司無累積虧損時，按股東原有股份之比例發給新股或現金。另依證券交易法之相關規定，以上開資本公積撥充資本時，每年以其合計數不超過實收資本額百分之十為限。公司非於盈餘公積填補資本虧損仍有不足時，不得以資本公積補充之。
2. 有關資本公積-認股權請詳附註六(十六)之說明。

#### (二十二)保留盈餘

1. 依本公司經民國 105 年 6 月 3 日股東常會通過之公司章程規定，年度盈餘應於完納一切稅捐並彌補累積虧損後，先提百分之十為法定盈餘公積，但法定盈餘公積已達實收資本總額時，不在此限。必要時另依法令或主管機關規定提列或迴轉特別盈餘公積後，如尚有餘額再加計期初未分配盈餘，為累積可分配盈餘。前述累積可分配盈餘，以衡量盈餘支應資金需求之必要性，依本公司之股利政策基本原則決定盈餘保留或分配之數額及分派方式，由董事會擬具盈餘分派案提請股東會決議分派之。

2. 本公司股利政策係依據營運規劃、投資計畫、資本預算及內外部環境變化由董事會予以訂定。本公司所營事業目前處於營運成長階段，須以保留盈餘因應營運成長及投資需求之資金，現階段採取最低現金股利加額外股利政策。盈餘分配原則如下：

盈餘分配以不低於當年度可分配盈餘之百分之四十為原則，並考量對未來獲利及資金需求成長情形，而分配股票股利及現金股利，其中現金股利之發放不低於當年度分配股利之百分之十。如盈餘分配總數超過分配前實收資本額百分之三十以上，現金股利不低於當年度分配股利之百分之二十。

3. 法定盈餘公積除彌補公司虧損及按股東原有股份之比例發給新股或現金外，不得使用之，惟發給新股或現金者，以該項公積超過實收資本額百分之二十五之部分為限。
4. 本公司分派盈餘時，依法令規定須就當年度資產負債表日之其他權益項目借方餘額提列特別盈餘公積始得分派，嗣後其他權益項目借方餘額迴轉時，迴轉金額得列入可供分派盈餘中。
5. 本公司民國 105 年及 104 年 6 月經股東會決議通過民國 104 年及 103 年度盈餘分派案如下：

	104 年 度		103 年 度	
	金 額	每股股利(元)	金 額	每股股利(元)
法定盈餘公積	\$ 198,325	\$ -	\$ 183,720	\$ -
現金股利	1,298,149	2.9	1,220,830	3.0
股票股利	223,819	0.5	406,943	1.0
合計	<u>\$ 1,720,293</u>		<u>\$ 1,811,493</u>	

(1) 有關民國 105 年度盈餘分配案，截至民國 106 年 3 月 23 日止，尚未經董事會決議。

(2) 上述有關董事會通過及股東會決議盈餘分派情形，請至台灣證券交易所之「公開資訊觀測站」查詢。

6. 有關員工酬勞及董監酬勞資訊，請詳附註六（三十）。

### (二十三) 其他權益項目

	備供出售投資	外幣換算	總計
105年1月1日	\$ 1,162,379	\$ 540,091	\$ 1,702,470
權益工具評價利益	( 144,963)	-	( 144,963)
外幣換算差異數			
- 集團	-	( 379,423)	( 379,423)
- 關聯企業	-	1,416	1,416
105年12月31日	<u>\$ 1,017,416</u>	<u>\$ 162,084</u>	<u>\$ 1,179,500</u>

	備供出售投資	外幣換算	總計
104年1月1日	\$ 1,152,136	\$ 274,815	\$ 1,426,951
權益工具評價利益	10,243	-	10,243
外幣換算差異數			
- 集團	-	282,543	282,543
- 關聯企業	-	(17,267)	(17,267)
104年12月31日	<u>\$ 1,162,379</u>	<u>\$ 540,091</u>	<u>\$ 1,702,470</u>

(二十四) 非控制權益

	105年	104年
1月1日	\$ 583	\$ 532
歸屬於非控制權益之份額：		
本期淨利	213	169
國外營運機構財務報表換算之兌換差額	(18)	38
非控制權益減少	(138)	(156)
12月31日	<u>\$ 640</u>	<u>\$ 583</u>

(二十五) 營業收入

	105年度	104年度
銷售電子零組件產品	\$ 143,923,571	\$ 113,343,003
其他營業收入	223,890	255,192
合計	<u>\$ 144,147,461</u>	<u>\$ 113,598,195</u>

(二十六) 其他收入

	105年度	104年度
其他流動負債轉列收入	\$ 70,714	\$ -
股利收入	4,995	12,173
租金收入	3,288	4,102
利息收入	4,872	4,467
其他收入	14,785	45,170
合計	<u>\$ 98,654</u>	<u>\$ 65,912</u>

(二十七) 其他利益及損失

	105年度	104年度
透過損益按公允價值衡量之金融負債利益	\$ 534	\$ -
淨外幣兌換(損)益	(53,478)	33,844
處分固定資產利益	8,139	124,627
處分投資利益	108,170	176,488
其他損失	(2,673)	(37,723)
合計	<u>\$ 60,692</u>	<u>\$ 297,236</u>

(二十八) 財務成本

	<u>105年度</u>	<u>104年度</u>
利息費用：		
銀行借款	\$ 281,436	\$ 199,929
可轉換公司債	9,808	-
應收帳款讓售費用	165,244	149,183
其他財務成本	22,240	21,210
合計	<u>\$ 478,728</u>	<u>\$ 370,322</u>

(二十九) 費用性質之額外資訊

	<u>105年度</u>	<u>104年度</u>
員工福利費用	\$ 2,315,288	\$ 2,401,394
折舊費用	61,272	65,773
攤銷費用	12,824	20,082
合計	<u>\$ 2,389,384</u>	<u>\$ 2,487,249</u>

(三十) 員工福利費用

	<u>105年度</u>	<u>104年度</u>
員工福利費用		
薪資費用	\$ 1,929,607	\$ 2,032,697
勞健保費用	74,861	75,932
退休金費用	126,824	129,266
其他用人費用	183,996	163,499
合計	<u>\$ 2,315,288</u>	<u>\$ 2,401,394</u>

1. 依本公司民國 105 年 6 月 3 日股東常會通過之公司章程規定，本公司依當年度獲利狀況扣除累積虧損後，如尚有餘額，應提撥員工酬勞不低於 1%，董事及監察人酬勞不高於 3%。

2. 本公司民國 105 年度及 104 年度員工酬勞估列金額分別為 \$19,380 及 \$22,030；董監酬勞估列金額分別為 \$13,500 及 \$10,000。

經股東會決議之民國 104 年度員工酬勞及董監酬勞與民國 104 年度財務報表認列之金額一致。

本公司董事會通過及股東會決議之員工酬勞及董監酬勞相關資訊可至公開資訊觀測站查詢。

(三十一) 所得稅

1. 所得稅費用

(1) 所得稅費用組成部分

	<u>105年度</u>	<u>104年度</u>
當期所得稅：		
當期所得產生之所得稅	\$ 418,257	\$ 333,971
未分配盈餘加徵	25,744	2,765
以前年度所得稅高估數	( 6,117)	( 1,620)
當期所得稅總額	<u>437,884</u>	<u>335,116</u>
遞延所得稅：		
暫時性差異之原始產生及迴轉	( 101,172)	31,804
匯率影響數	1,332	( 771)
遞延所得稅總額	( 99,840)	31,033
所得稅費用	<u>\$ 338,044</u>	<u>\$ 366,149</u>
(2)與其他綜合(損)益相關之所得稅金額：		
	<u>105年度</u>	<u>104年度</u>
確定福利義務之再衡量數	<u>\$ 1,686</u>	<u>\$ 1,129</u>

2. 所得稅費用與會計利潤之調節項目

	<u>105年度</u>	<u>104年度</u>
稅前淨利按法定稅率計算之所得稅	\$ 539,047	\$ 576,513
按法令規定不得認列項目影響數	( 216,037)	( 205,167)
遞延所得稅資產可實現性評估變動	( 4,593)	( 6,342)
未分配盈餘加徵10%所得稅	25,744	2,765
以前年度所得稅高估數	( 6,117)	( 1,620)
所得稅費用	<u>\$ 338,044</u>	<u>\$ 366,149</u>

3. 因暫時性差異而產生之各遞延所得稅資產與負債金額如下：

	<u>105年</u>				
	<u>1月1日</u>	<u>認列於 損益</u>	<u>認列於其他 綜合淨利</u>	<u>匯率 影響數</u>	<u>12月31日</u>
一遞延所得稅資產：					
備抵銷貨退回及折讓	\$ 89,834	\$ 59,222	\$ -	\$ -	\$149,056
備抵呆帳超限數	5,806	82,476	-	( 158)	88,124
存貨評價損失未實現數	173,946	( 17,413)	-	( 22)	156,511
其他	<u>11,365</u>	<u>3,013</u>	<u>170</u>	<u>( 414)</u>	<u>14,134</u>
	<u>\$280,951</u>	<u>\$127,298</u>	<u>\$ 170</u>	<u>(\$ 594)</u>	<u>\$407,825</u>
一遞延所得稅負債：					
採用權益法認列之投資收益	(\$237,086)	(\$ 9,787)	\$ -	\$ -	(\$246,873)
其他	<u>( 22,911)</u>	<u>( 16,339)</u>	<u>1,516</u>	<u>2</u>	<u>( 37,732)</u>
	<u>(\$259,997)</u>	<u>(\$ 26,126)</u>	<u>\$ 1,516</u>	<u>\$ 2</u>	<u>(\$284,605)</u>

104年					
	1月1日	認列於 損益	認列於其他 綜合淨利	匯率 影響數	12月31日
一 遞延所得稅資產：					
備抵銷貨退回及折讓	\$119,471	(\$ 29,637)	\$ -	\$ -	\$ 89,834
備抵呆帳超限數	5,606	227	-	( 27)	5,806
存貨評價損失未實現數	164,928	9,028	-	( 10)	173,946
其他	10,907	418	172	( 132)	11,365
	<u>\$300,912</u>	<u>(\$ 19,964)</u>	<u>\$ 172</u>	<u>(\$ 169)</u>	<u>\$280,951</u>
一 遞延所得稅負債：					
採用權益法認列之投資收益	(\$192,774)	(\$ 44,312)	\$ -	\$ -	(\$237,086)
其他	( 56,337)	32,472	957	( 3)	( 22,911)
	<u>(\$249,111)</u>	<u>(\$ 11,840)</u>	<u>\$ 957</u>	<u>(\$ 3)</u>	<u>(\$259,997)</u>

4. 本公司之子公司-超義科技股份有限公司尚未使用之課稅損失之有限期限及未認列為遞延所得稅資產之相關金額如下：

105年12月31日				
發生年度	申報數 /核定數	尚未 抵減金額	未認列 遞延所得稅 資產部分	最後 扣抵年度
民國97年度	核定數	\$ 237	\$ 237	107年

104年12月31日				
發生年度	申報數 /核定數	尚未 抵減金額	未認列 遞延所得稅 資產部分	最後 扣抵年度
民國96年度	核定數	\$ 12,443	\$ 12,443	106年
民國97年度	核定數	3,750	3,750	107年
		<u>\$ 16,193</u>	<u>\$ 16,193</u>	

5. 未認列為遞延所得稅資產之可減除暫時性差異金額：

	105年12月31日	104年12月31日
可減除暫時性差異	<u>\$ 13,978</u>	<u>\$ 29,934</u>

6. 本公司民國 105 年及 104 年 12 月 31 日評估對部分投資子公司相關應課稅之暫時性差異於可預見之未來不會迴轉，故未全額認列遞延所得稅負債，其未認列之遞延所得稅負債之暫時性差異金額分別為 \$4,312,969 及 \$4,742,823。

7. 本公司營利事業所得稅業經稅捐稽徵機關核定至民國 103 年度。

8. 本公司未分配盈餘均係屬民國 87 年度以後之盈餘。



9. 截至民國 105 年及 104 年 12 月 31 日止，本公司股東可扣抵稅額帳戶餘額分別為\$323,368 及\$277,506。民國 104 年度盈餘分配之稅額扣抵比率實際為 15.22%。民國 105 年度止之稅額扣抵比率預計為 14.13%。

(三十二) 每股盈餘

	105年度		
	稅後金額	加權平均流通 在外股數(仟股)	每股盈餘 (元)
<u>基本每股盈餘</u>			
歸屬於母公司股東之本期淨利	\$ 1,699,457	470,561	\$ 3.61
<u>稀釋每股盈餘</u>			
歸屬於母公司股東之本期淨利	1,699,457	470,561	
具稀釋作用之潛在普通股之影響：			
可轉換公司債	9,808	19,613	
員工酬勞	-	781	
歸屬於母公司股東之本期淨利			
加潛在普通股之影響	\$ 1,709,265	490,955	\$ 3.48
	104年度		
	稅後金額	加權平均流通 在外股數(仟股)	每股盈餘 (元)
<u>基本每股盈餘</u>			
歸屬於母公司股東之本期淨利	\$ 1,983,249	464,039	\$ 4.27
<u>稀釋每股盈餘</u>			
歸屬於母公司股東之本期淨利	1,983,249	464,039	
具稀釋作用之潛在普通股之影響：			
員工酬勞	-	916	
歸屬於母公司股東之本期淨利			
加潛在普通股之影響	\$ 1,983,249	464,955	\$ 4.27

上述加權流通在外股數係追溯調整至民國 105 年 12 月 31 日止，本公司盈餘轉增資之股數。

七、關係人交易

(一) 與關係人間之重大交易事項

本公司之重大關係人交易對象均為列入合併報表之編製個體，相關交易業已於編製合併報表時沖銷，餘未有其他重大關係人交易，請詳附註十三之說明。

(二) 主要管理階層薪酬資訊

	<u>105年度</u>	<u>104年度</u>
短期員工福利	\$ 106,194	\$ 83,619
退職後福利	1,002	751
股份基礎給付	-	770
合計	<u>\$ 107,196</u>	<u>\$ 85,140</u>

八、抵(質)押之資產

本集團提供擔保資產之帳面價值明細如下：

資產項目	擔保用途	<u>帳面價值</u>	
		<u>105年12月31日</u>	<u>104年12月31日</u>
其他流動資產：			
銀行存款	稅務行政救濟擔保	\$ -	\$ 12,000
	押標金之保證	3,128	3,187
	商務卡之保證	-	2,251
		<u>\$ 3,128</u>	<u>\$ 17,438</u>

九、重大或有負債及未認列之合約承諾

(一) 或有事項

無此情形。

(二) 承諾事項

1. 營業租賃協議

本集團租用辦公室及倉庫等營業租賃協議，大部分租賃協議可於租期結束時按市場價格續約。營業租賃之未來最低應付租賃給付總額如下：

	<u>105年12月31日</u>	<u>104年12月31日</u>
不超過1年	\$ 119,657	\$ 128,808
超過1年但不超過5年	103,655	84,565
超過5年	21,564	30,034
總計	<u>\$ 244,876</u>	<u>\$ 243,407</u>

2. 已開出尚未使用之信用狀

本集團因進貨開出之尚未使用信用狀金額如下：

	<u>105年12月31日</u>	<u>104年12月31日</u>
已開出尚未使用之 信用狀	<u>\$ 3,077,671</u>	<u>\$ 2,583,492</u>

### 3. 關稅保證

本集團因關稅保證開立之票據及保證函金額如下：

	<u>105年12月31日</u>	<u>104年12月31日</u>
關稅保證	\$ 18,000	\$ 15,000

### 4. 已簽約但尚未發生之資本支出

請詳附註六(十一)之說明。

## 十、重大之災害損失

無此事項。

## 十一、重大之期後事項

無此事項。

## 十二、其他

### (一) 資本管理

本集團之資本管理目標，係為保障集團能繼續經營，維持最佳資本結構以降低資金成本，並為股東提供報酬。為了維持或調整資本結構，本集團可能會調整支付予股東之股利金額、發行新股或出售資產以降低債務。本集團利用負債淨值比率以監控其資本，該比率係按負債淨額除以淨值總額計算。負債淨額之計算為合併資產負債表所列報之「負債總計」扣除現金及約當現金。淨值總額之計算為合併資產負債表所列報之「權益」。

本集團民國 105 年之策略係致力將負債淨值比率維持在 275%以下。民國 105 年及 104 年 12 月 31 日，本集團之負債淨值比率分別為 251%及 169%。

### (二) 金融工具

#### 1. 金融工具公允價值資訊

本集團非以公允價值衡量之金融工具(包括現金及約當現金、應收帳款淨額、其他應收款、其他流動資產、短期借款、應付短期票券、應付帳款、其他應付款、應付公司債及長期借款)的帳面價值係公允價值之合理近似值，另以公允價值衡量之金融工具的公允價值請詳附註十二(三)。

#### 2. 財務風險管理政策

(1)本集團日常營運受多項財務風險之影響，包含市場風險(包括匯率風險、利率風險、及價格風險)、信用風險及流動性風險。本集團整體風險管理政策著重於金融市場的不可預測事項，並尋求可降低對本集團財務狀況及財務績效之潛在不利影響。

(2)風險管理工作由本集團財務部按照董事會核准之政策執行。本集團財務部透過與集團營運單位密切合作，負責辨認、評估與規避財務風險。董事會對整體風險管理訂有書面原則，亦對特定範圍與事項提供書面政策，例如匯率風險、利率風險、信用風險、衍生與非衍

生金融工具之使用，以及剩餘流動資金之投資。

### 3. 重大財務風險之性質及程度

#### (1) 市場風險

##### 匯率風險

- A. 本集團係跨國營運，因此受多種不同貨幣所產生之匯率風險，主要為美金。相關匯率風險來自未來之商業交易、已認列之資產與負債，及對國外營運機構之淨投資。
- B. 本集團管理階層已訂定政策，規定集團內各公司管理相對其功能性貨幣之匯率風險。集團內各公司應透過集團財務部就其整體匯率風險進行避險。為管理來自未來商業交易及已認列資產與負債之匯率風險，集團透過所持有之外幣資產及負債部位及收付期間約當來達到自然避險。當未來商業交易、已認列資產或負債係以非該個體之功能性貨幣之外幣計價時，匯率風險便會產生。
- C. 本集團從事之業務涉及若干非功能性貨幣(本公司及部分子公司之功能性貨幣為台幣、部分子公司之功能性貨幣為美金)，故受匯率波動之影響，具重大匯率波動影響之外幣資產及負債資訊如下：

105年12月31日

	外幣 (仟元)	匯率	帳面金額 (新台幣)	敏感度分析	
				變動 幅度	損益 影響
(外幣:功能性貨幣)					
<u>金融資產</u>					
<u>貨幣性項目</u>					
美金：新台幣	\$ 741,331	32.25	\$ 23,907,925	1%	\$239,079
美金：人民幣	298	32.25	9,611	1%	96
<u>非貨幣性項目</u>					
美金：新台幣	35,924	32.25	1,158,553		
<u>國外營運機構</u>					
美金：新台幣	318,222	32.25	10,210,171		
<u>金融負債</u>					
<u>貨幣性項目</u>					
美金：新台幣	761,139	32.25	24,546,733	1%	245,467
美金：人民幣	13,333	32.25	429,989	1%	4,300

104年12月31日

	外幣 (仟元)	匯率	帳面金額 (新台幣)	敏感度分析	
				變動 幅度	損益 影響
(外幣:功能性貨幣)					
<u>金融資產</u>					
<u>貨幣性項目</u>					
美金：新台幣	\$ 629,447	32.86	\$ 20,683,628	1%	\$206,836
<u>非貨幣性項目</u>					
美金：新台幣	40,337	32.86	1,325,474		
<u>國外營運機構</u>					
美金：新台幣	303,943	32.86	9,937,904		
<u>金融負債</u>					
<u>貨幣性項目</u>					
美金：新台幣	599,615	32.86	19,703,349	1%	197,033

D. 本集團貨幣性項目因匯率波動具重大影響民國 105 年及 104 年度認列之全部兌換損益(含已實現及未實現)彙總金額分別為損失 \$53,478 及利益 \$33,844。

#### 價格風險

- A. 由於本集團持有之投資於合併資產負債表中係分類為備供出售金融資產，因此本集團暴露於權益工具之價格風險。本集團未有商品價格風險之暴險。為管理權益工具投資之價格風險，本集團將其投資組合分散，其分散之方式係根據本集團設定之限額進行。
- B. 本集團主要投資於上市櫃之權益工具，此等權益工具之價格會因該投資標的未來價值之不確定性而受影響。若該等權益工具價格上升或下跌 1%，而其他所有因素維持不變之情況下，對於民國 105 年度及 104 年度股東權益之影響因分類為備供出售之權益工具之利益或損失分別增加或減少 \$12,452 及 \$14,057。

#### 利率風險

- A. 本集團之利率風險來自銀行借款及已讓售應收帳款之預支價金。按浮動利率發行之借款及預支之已讓售應收帳款使本集團承受現金流量利率風險，部分風險被按浮動利率持有之現金及約當現金抵銷。民國 105 年度及 104 年度，本集團按浮動利率計算之借款係以美金計價。
- B. 本集團模擬多項方案並分析利率風險，包含考量再融資、現有部位之續約、其他可採用之融資和避險等，以計算特定利率之變動對損益之影響。就每個模擬方案，所有貨幣均係採用相同之利率變動。此等模擬方案僅運用於計息之重大負債部位。
- C. 依模擬之執行結果，利率變動一碼(25 基點)對民國 105 年及 104

年度稅前淨利之最大影響分別為增加或減少\$58,003及\$43,298。此等模擬於每季進行，以確認可能之最大損失係在管理階層所訂之限額內。

(2)信用風險

- A. 信用風險係本集團因客戶或金融工具之交易對手無法履行合約義務而產生財務損失之風險。本集團依內部明定之授信政策，集團內各營運個體於訂定付款及提出交貨之條款與條件前，須就其每一新客戶進行管理及信用風險分析。內部風險控管係透過考慮其財務狀況、過往經驗及其他因素，以評估客戶之信用品質。個別風險之限額係董事會依內部或外部之評等而制訂，並定期監控信用額度之使用。主要信用風險來自現金及約當現金及存放於銀行與金融機構之存款，亦有來自於客戶之信用風險，並包括尚未收現之應收帳款。由於本公司之交易對象及履約他方均係信用良好之銀行及具投資等級及以上之金融機構及政府機關，無重大之履約疑慮，故無重大之信用風險。
- B. 民國105年度及104年度，並無超出信用限額之情事，且管理階層不預期會受交易對手之不履約而產生任何重大損失。
- C. 本集團未逾期且未減損之應收票據及帳款依據授信標準之信用品質資訊如下：

	105年12月31日	104年12月31日
群組A	\$ 8,984,021	\$ 8,121,971
群組B	5,296,928	3,533,143
群組C	9,129,814	6,652,454
群組D	224,027	1,067,127
	<u>\$ 23,634,790</u>	<u>\$ 19,374,695</u>

- 群組 A：信用等級極佳客戶。  
 群組 B：信用等級良好客戶。  
 群組 C：信用等級一般客戶。  
 群組 D：其他客戶。

- D. 本集團已逾期但未減損之應收票據及帳款之帳齡分析如下：

	105年12月31日	104年12月31日
30天以下	\$ 4,511,674	\$ 2,284,668
31-180天	1,154,287	942,373
181-365天	179,768	44,404
366天以上	52,221	159,781
	<u>\$ 5,897,950</u>	<u>\$ 3,431,226</u>

以上係以逾期天數為基準進行之帳齡分析。

- E. 截至民國105年及104年12月31日止，本集團已減損之應收帳款金額分別為\$908,998及\$302,657。

本集團個別評估已減損應收票據及帳款(含催收款項)之備抵呆帳變動分析：

	105年	104年
1月1日	\$ 302,657	\$ 272,858
本期提列呆帳損失	616,826	25,154
匯率影響數	( 10,485)	4,645
12月31日	<u>\$ 908,998</u>	<u>\$ 302,657</u>

流動性風險

- A. 現金流量預測是由集團內各營運個體執行，並由集團財務部予以彙總。集團財務部監控集團流動資金需求之預測，確保其有足夠資金得以支應營運需要，並在任何時候維持足夠之未支用的借款承諾額度，請詳附註六(十七)之說明，以使集團不致違反相關之借款限額或條款，此等預測考量集團之債務融資計畫、債務條款遵循、內部議定之財務比率目標，及外部監管法令之要求。
- B. 各營運個體所持有之剩餘現金，在超過營運資金之管理所需時，將轉撥回集團財務部。集團財務部則將剩餘資金投資於付息之活期存款、定期存款、貨幣市場存款及有價證券，其所選擇之工具具有適當之到期日或足夠流動性，以因應上述預測並提供充足之調度水位，並預期可即時產生現金流量以管理流動性風險。
- C. 下表係本集團之非衍生金融負債及以淨額或總額交割之衍生金融負債，按相關到期日予以分組，非衍生金融負債係依據資產負債表日至合約到期日之剩餘期間進行分析。下表所揭露之合約現金流量金額係未折現之金額。

非衍生性金融負債：

105年12月31日	180天				合計
	180天內	至1年內	1至2年內	2至5年內	
短期借款	\$ 22,013,337	\$ -	\$ -	\$ -	\$ 22,013,337
應付短期票券	300,000	-	-	-	300,000
應付帳款	18,656,748	-	-	-	18,656,748
其他應付款	1,231,179	62,578	-	-	1,293,757
應付公司債	-	-	-	1,446,000	1,446,000
	<u>\$ 42,201,264</u>	<u>\$ 62,578</u>	<u>\$ -</u>	<u>\$ 1,446,000</u>	<u>\$ 43,709,842</u>

非衍生性金融負債：

104年12月31日	180天				合計
	180天內	至1年內	1至2年內	2至5年內	
短期借款	\$ 15,261,376	\$ -	\$ -	\$ -	\$ 15,261,376
應付帳款	11,249,387	-	-	-	11,249,387
其他應付款	1,102,834	68,358	-	-	1,171,192
長期借款	-	-	572,547	1,333,333	1,905,880
	<u>\$ 27,613,597</u>	<u>\$ 68,358</u>	<u>\$ 572,547</u>	<u>\$ 1,333,333</u>	<u>\$ 29,587,835</u>

D. 本集團並不預期到期日分析之現金流量發生時點會顯著提早，或實際金額會有顯著不同。

(三)公允價值資訊

1. 本集團非以公允價值衡量之金融資產及金融負債之公允價值資訊請詳附註十二(二)1.說明。本集團以成本衡量之投資性不動產的公允價值資訊請詳附註六(九)說明。
2. 本集團民國 105 年及 104 年 12 月 31 日以公允價值衡量之金融資產餘額分別為\$1,245,179及\$1,405,705，均屬第一等級(即以相同資產或負債於活絡市場之公開報價)評價之金融工具，表列「備供出售金融資產-流動」及「備供出售金融資產-非流動」。
3. 本集團用以衡量公允價值所使用之方法及假設說明如下：  
本集團採用市場報價作為公允價輸入值(即第一等級)者，依工具之特性分列如下：

上市(櫃)公司股票

市場報價

收盤價

十三、附註揭露事項

(一)重大交易事項相關資訊

1. 資金貸與他人：請詳附表一。
2. 為他人背書保證：請詳附表二。
3. 期末持有有價證券情形(不包含投資子公司、關聯企業及合資控制部分)：請詳附表三。
4. 累積買進或賣出同一有價證券之金額達新台幣三億元或實收資本額百分之二十以上：請詳附表四。
5. 取得不動產之金額達新台幣三億元或實收資本額百分之二十以上：請詳附表五。
6. 處分不動產之金額達新台幣三億元或實收資本額百分之二十以上：無此情形。
7. 與關係人進、銷貨之金額達新台幣一億元或實收資本額百分之二十以上：請詳附表六。



8. 應收關係人款項達新台幣一億元或實收資本額百分之二十以上：請詳附表七。

9. 從事衍生工具交易：請詳附註六(十四)。

10. 母公司與子公司及各子公司間之業務關係及重要交易往來情形及金額：請詳附表八。

(二) 轉投資事業相關資訊

被投資公司名稱、所在地區等相關資訊(不包含大陸被投資公司)：請詳附表九。

(三) 大陸投資資訊

1. 基本資料：請詳附表十。

2. 直接或間接經由第三地區事業與轉投資大陸之被投資公司所發生之重大交易事項：請詳附註十三(一)。

十四、營運部門資訊

(一) 一般性資訊

本集團主要經營項目為各種電子零組件、電話器材及其零組件之銷售、一般進出口貿易與研究開發等業務。營運決策者以銷售地區別之角度經營各項業務並區分營運部門，目前主要區分為大中華、南亞及北亞等地區。其中大中華區係為應報導部門，而其餘地區部門因營運規模未達應報導部門之量化門檻，故未單獨揭露。

各營運部門資訊係依照本集團之會計政策編製。營運決策者主要係根據各營運部門之收入及稅前損益作為評估績效及分配資源之指標。

(二) 應報導部門資訊

提供予主要營運決策者之應報導部門資訊如下：

	大 中 華 地 區	
	105年度	104年度
來自外部客戶之收入	\$ 128,357,983	\$ 103,599,366
部門損益	\$ 1,796,457	\$ 2,161,807
部門資產(註)	\$ -	\$ -

(註)由於本集團資產之衡量金額非營運決策者之衡量指標，故應揭露資產之衡量金額為零。

(三) 應報導部門收入及損益之調節資訊

本期應報導營運部門損益與繼續營業部門稅前損益調節如下：

收	入	105年度	104年度
應報導部門收入合計數		\$ 128,357,983	\$ 103,599,366
其他營運部門收入		15,789,478	9,998,829
營業收入		<u>\$ 144,147,461</u>	<u>\$ 113,598,195</u>
損	益	105年度	104年度
應報導部門損益		\$ 1,796,457	\$ 2,161,807
其他營運部門損益		241,257	187,760
繼續營業部門稅前損益		<u>\$ 2,037,714</u>	<u>\$ 2,349,567</u>

(四) 產品別資訊

	105年度		104年度	
	金額	占銷貨淨額%	金額	占銷貨淨額%
類比IC	\$ 53,585,874	37	\$ 39,757,608	35
晶片組	10,963,647	8	6,546,733	6
記憶體IC	10,860,656	8	7,700,400	7
特定應用IC	10,540,408	7	8,829,885	8
分散式元件	9,048,156	6	8,115,794	7
其他	49,148,720	34	42,647,775	38
	<u>\$144,147,461</u>	<u>100</u>	<u>\$113,598,195</u>	<u>100</u>

(五) 地區別資訊

本集團民國 105 年度及 104 年度地區別資訊如下：

	105年度		104年度	
	收入	非流動資產	收入	非流動資產
台灣	\$ 22,345,154	\$ 1,649,422	\$ 18,203,269	\$ 1,643,368
中國	101,064,672	589,634	78,577,195	528,073
其他	20,737,635	539,177	16,817,731	623,879
合計	<u>\$144,147,461</u>	<u>\$ 2,778,233</u>	<u>\$113,598,195</u>	<u>\$ 2,795,320</u>

上開地區別收入係以對外部客戶之銷貨收款地區為計算基礎。

(六) 重要客戶資訊

本集團民國 105 年度及 104 年度重要客戶資訊如下：

	105年度	104年度
甲客戶	<u>\$ 14,685,582</u>	<u>\$ 5,480,882</u>

文晔科技股份有限公司及子公司  
資金貸與他人  
民國105年1月1日至12月31日

附表一

單位：新台幣仟元  
(除特別註明者外)

編號 (註1)	貸出資金 之公司	貸與對象	往來 項目	是否為 關係人	本期 最高金額	期末餘額	實際動支 金額	利率區間	資金貸 與性質	業務 往來金額	有短期融 通資金必 要之原因	提列備抵 呆帳金額	擔保品		對個別對象 資金貸與限額	資金貸與 總限額	備註
													名稱	價值			
0	文晔科技股份有限公司	文晔領科(上海)投資有限公司	其它應收款	Y	\$ 750,058	\$ 732,456	\$ 732,456	1.00%	短期資金融通	\$ -	營業週轉	\$ -	-	\$ -	\$ 1,690,247	\$ 6,760,988	註3
0	文晔科技股份有限公司	茂宣企業股份有限公司	其它應收款	Y	300,000	300,000	293,153	1.50%	短期資金融通	-	營業週轉	-	-	-	\$ 1,690,247	\$ 6,760,988	註3
0	文晔科技股份有限公司	文晔領科商貿(深圳)有限公司	其它應收款	Y	1,052,929	1,028,220	706,032	1.00%	短期資金融通	-	營業週轉	-	-	-	\$ 1,690,247	\$ 6,760,988	註3
1	超義科技股份有限公司	文晔科技股份有限公司	其它應收款	Y	2,000	-	-	1.50%	短期資金融通	-	營業週轉	-	-	-	2,596	10,383	註3
2	誠暉投資股份有限公司	文晔科技股份有限公司	其它應收款	Y	6,500	-	-	1.50%	短期資金融通	-	營業週轉	-	-	-	6,989	27,958	註3
3	興暉投資股份有限公司	文晔科技股份有限公司	其它應收款	Y	3,200	-	-	1.50%	短期資金融通	-	營業週轉	-	-	-	4,480	17,921	註3
4	和宣企業股份有限公司	文晔科技股份有限公司	其它應收款	Y	2,800	-	-	1.50%	短期資金融通	-	營業週轉	-	-	-	3,227	12,908	註3
5	WINTECH MICROELECTRONICS HOLDING LIMITED	WINTECH MICROELECTRONICS LTD.	其它應收款	Y	538,575	538,575	393,450	1.50%	短期資金融通	-	營業週轉	-	-	-	9,181,512	9,181,512	註2
6	WT TECHNOLOGY PTE. LTD.	文晔領科(上海)投資有限公司	其它應收款	Y	305,154	-	-	1.00%	短期資金融通	-	營業週轉	-	-	-	2,292,834	2,292,834	註2
7	文晔領科(上海)投資有限公司	上海文晔領科貿易有限公司	其它應收款	Y	228,866	-	-	1.00%	短期資金融通	-	營業週轉	-	-	-	1,089,978	1,089,978	註2
8	BSI SEMICONDUCTOR PTE. LTD.	WT MICROELECTRONICS SINGAPORE PTE. LTD.	其它應收款	Y	16,680	16,125	16,125	1.71%	短期資金融通	-	營業週轉	-	-	-	469,322	469,322	註2
9	BSI SEMICONDUCTOR (SINGAPORE) PTE. LTD.	WT MICROELECTRONICS SINGAPORE PTE. LTD.	其它應收款	Y	258,000	258,000	258,000	1.71%	短期資金融通	-	營業週轉	-	-	-	285,913	285,913	註2
10	MSD HOLDING PTE. LTD.	WT MICROELECTRONICS SINGAPORE PTE. LTD.	其它應收款	Y	90,072	80,625	80,625	1.71%	短期資金融通	-	營業週轉	-	-	-	93,629	93,629	註2

註1：編號欄之填寫方法如下：

(1). 發行人填0

(2). 被投資公司按公司別由阿拉伯數字1開始依序編號。

註2：本公司直接及間接持有表決權股份100%之國外子公司間從事資金貸與時，貸與總金額及個別對象之限額以不超過各貸出資金公司之淨值為限。

註3：本公司辦理與子公司間資金貸與，子公司對單一企業之資金貸與之授權額度不得超過子公司最近期財務報表淨值10%；資金貸與總額以不超過子公司淨值40%為限。

註4：前述淨值以最近期經會計師查核或核閱之財務報告為準。

文晔科技股份有限公司及子公司  
為他人背書保證  
民國105年1月1日至12月31日

附表二

單位：新台幣仟元  
(除特別註明者外)

編號 (註1)	背書保證者 公司名稱	被背書保證對象		對單一企業 背書保證限額 (註3)	本期最高 背書保證餘額	期末背書 保證餘額	實際動支 金額	以財產擔保 之背書保證 金額	累計背書保證金 額佔最近期財務 報表淨值之比率	背書保證 最高限額 (註3)	屬母公司對 子公司背書 保證	屬子公司對 母公司背書 保證	屬對大陸地 區背書保證	備註
		關係 (註2)	公司名稱											
0	文晔科技股份有限公司	新像科技股份有限公司	2	\$ 13,521,976	\$ 350,000	\$ 350,000	\$ 350,000	-	2.07%	\$ 13,521,976	Y	N	N	
0	文晔科技股份有限公司	慶成企業有限公司	3	13,521,976	780,450	780,450	374,423	-	4.62%	13,521,976	Y	N	N	
0	文晔科技股份有限公司	文晔領科(香港)有限公司	3	13,521,976	757,272	322,500	-	-	1.91%	13,521,976	Y	N	N	
0	文晔科技股份有限公司	WT TECHNOLOGY KOREA CO., LTD.	3	13,521,976	100,080	96,750	41,016	-	0.57%	13,521,976	Y	N	N	
0	文晔科技股份有限公司	WONCHANG SEMICONDUCTOR CO., LTD.	3	13,521,976	66,720	1,613	62	-	0.01%	13,521,976	Y	N	N	
0	文晔科技股份有限公司	文晔領科(上海)投資有限公司	3	13,521,976	798,182	798,182	445,037	-	4.72%	13,521,976	Y	N	Y	
0	文晔科技股份有限公司	文晔領科商貿(深圳)有限公司	3	13,521,976	323,350	322,500	-	-	1.91%	13,521,976	Y	N	Y	
0	文晔科技股份有限公司	志遠電子股份有限公司	2	13,521,976	200,160	193,500	21,149	-	1.14%	13,521,976	Y	N	N	
0	文晔科技股份有限公司	茂宣企業股份有限公司	2	13,521,976	1,290,000	1,290,000	1,009,254	-	7.63%	13,521,976	Y	N	N	
1	茂宣企業股份有限公司	茂宣企業股份有限公司	1	1,448,067	10,000	10,000	10,000	-	0.55%	1,448,067	N	N	N	註4
2	志遠電子股份有限公司	志遠電子股份有限公司	1	1,167,342	8,000	8,000	8,000	-	0.55%	1,167,342	N	N	N	註4
2	志遠電子股份有限公司	PARAMOUNT TECHNOLOGY CORP.	3	1,167,342	63,420	-	-	-	-	1,167,342	N	N	N	

註1：編號欄之填寫方法如下：

- (1). 發行人填0
  - (2). 被投資公司按公司別由阿拉伯數字1開始依序編號。
- 註2：背書保證者與被背書保證對象之關係有下列三種：
- (1). 有業務關係之公司
  - (2). 直接持有普通股股權超過百分之五十之子公司。
  - (3). 母公司與子公司持有普通股股權合併計算超過百分之五十之被投資公司。

註3：本公司或本公司及子公司整體得為背書保證之限額以不超過本公司最近期會計師簽證或核閱財務報告所示淨值之80%為限。對本公司直接及間接持有表決權股份達50%以上之單一企業，背書保證限額不得超過本公司最近期會計師簽證或核閱財務報告所示淨值之80%。

註4：本公司之子公司對其自身有關稅保證之擔保。

文擘科技股份有限公司及子公司  
 期末持有有價證券情形（不包含投資子公司、關聯企業及合資控制部分）  
 民國105年1月1日至12月31日

附表三

單位：新台幣仟元  
 （除特別註明者外）

持有之公司	有價證券種類	有價證券名稱	與有價證券 發行人之關係	帳列科目 (註1)	期 末			備註
					股數	帳面金額	持股比率(%)	
文擘科技股份有限公司	普通股	宏芯科技股份有限公司	無	3	666,248	\$ 5,963	2.19	註2
文擘科技股份有限公司	普通股	天瀚科技股份有限公司	無	3	309,929	-	0.33	註2
文擘科技股份有限公司	普通股	勝捷光電股份有限公司	無	3	43,588	205	0.14	註2
文擘科技股份有限公司	普通股	CORERIVER SEMICONDUCTOR CO., LTD.	無	3	28,570	2,676	0.72	註2
文擘科技股份有限公司	普通股	KOREA POWER TECHNOLOGY CO., LTD.	無	3	699	-	0.11	註2
文擘科技股份有限公司	普通股	創鑫一號投資股份有限公司	無	3	600,000	6,000	3.00	註2
新像科技股份有限公司	普通股	台康生技股份有限公司	無	2	607,595	23,307	0.59	23,307
WINTECH MICROELECTRONICS HOLDING LTD.	普通股、特別股	FANGTEK LTD.	無	3	939,421	-	5.25	註2
WINTECH MICROELECTRONICS HOLDING LTD.	普通股	AMBARELLA INC.	無	1、2	663,664	1,158,553	2.03	1,158,553
WINTECH MICROELECTRONICS HOLDING LTD.	特別股	WEBTVIEW LTD.	無	3	6,966	-	4.40	註2
WT TECHNOLOGY KOREA CO., LTD.	普通股	MAXGATE INTERNATIONAL CORPORATION	無	3	1,100	7,634	7.50	註2
誠擘投資股份有限公司	普通股	福邦證券股份有限公司	無	2	5,637,500	41,722	2.33	41,722
茂宣企業股份有限公司	普通股	艾得股份有限公司	無	3	289,682	-	3.67	註2
茂宣企業股份有限公司	普通股	安源資訊股份有限公司	無	3	368	-	-	註2
茂宣企業股份有限公司	普通股	安源通訊股份有限公司	無	3	15	-	-	註2
茂宣企業股份有限公司	普通股	帆宣系統科技股份有限公司	無	1	800	23	-	23
和宣企業股份有限公司	普通股	泰詠電子股份有限公司	無	1	1,842,459	21,557	2.00	21,557
和宣企業股份有限公司	普通股	帆宣系統科技股份有限公司	無	1	600	17	-	17

註1：帳列科目代號：1-備供出售金融資產-流動

2-備供出售金融資產-非流動

3-以成本衡量之金融資產-非流動

註2：以成本衡量之金融資產因無活絡市場公開報價且公允價值無法可靠衡量，故以成本衡量。

文擘科技股份有限公司及子公司

累積買進或賣出同一有價證券之金額達新台幣三億元或實收資本額百分之二十以上

民國105年1月1日至12月31日

附表四

單位：新台幣仟元

(除特別註明者外)

買、賣之公司	有價證券種類及名稱	帳列科目	交易對象	關係	交易幣別	期初(註2)		買入(註2)		賣出				期末(註2)	
						股數	金額	股數	金額	股數	售價	帳面成本	處分損益	股數	金額
文擘科技股份有限公司	WINTECH MICROELECTRONICS HOLDING LTD.	採用權益法之投資	現金增資	註1	美金	95,323,691	\$ 2,994,497	20,000,000	\$ 649,650	-	\$ -	\$ -	\$ -	115,323,691	\$ 3,644,147
文擘科技股份有限公司	茂宣企業股份有限公司	採用權益法之投資	現金增資	註1	新台幣	23,760,000	506,620	100,000,000	1,000,000	-	-	-	-	123,760,000	1,506,620
WINTECH MICROELECTRONICS HOLDING LTD.	PROMISING INVESTMENT LIMITED	採用權益法之投資	現金增資	註1	美金	42,332,506	1,365,223	20,000,000	645,000	-	-	-	-	62,332,506	2,010,223
PROMISING INVESTMENT LIMITED	RICH WEB LTD.	採用權益法之投資	現金增資	註1	美金	2,974,430	95,925	20,000,000	645,000	-	-	-	-	22,974,430	740,925
RICH WEB LTD.	文擘領科商貿(深圳)有限公司	採用權益法之投資	現金增資	註3	美金	註3	95,637	註3	645,000	-	-	-	-	註3	740,637

註1：該交易對象為本公司之子公司。

註2：上述期初金額、買入金額及期末金額係原始投資成本。

註3：文擘領科商貿(深圳)有限公司未發行股票，故無持有股數。

文擘科技股份有限公司及子公司  
 取得不動產之金額達新台幣三億元或實收資本額百分之二十以上  
 民國105年1月1日至12月31日

附表五

單位：新台幣仟元  
 (除特別註明者外)

取得不動產之公司	財產名稱	事實發生日	交易金額	價款支付情形	交易對象	關係	交易對象為關係人者，其前次移轉資料				價格決定之參考 依據	取得目的及 使用情形	其他約定 事項
							所有人	與發行人之關係	移轉日期	金額			
文擘領科(上海) 投資有限公司	上海辦公室	民國104年 12月31日 (註1)	人民幣 99,800 仟元	已全數支付	上海旭弘置業有限公司	-	-	-	-	\$ -	鑑價報告 (註2)	辦公	無

註1：係交易簽約日。

註2：鑑價報告之評估價格為人民幣109,253仟元。

註3：上開不動產已支付價款因尚未完成移轉驗收程序，係表列「其他非流動資產」。

文晔科技股份有限公司及子公司  
與關係人進、銷貨之金額達新台幣一億元或實收資本額百分之二十以上  
民國105年1月1日至12月31日

附表六

單位：新台幣仟元  
(除特別註明者外)

進(銷)貨之公司	交易對象名稱	關係	交易情形			交易條件與一般交易不同之情形及原因		應收(付)票據、帳款		備註	
			進(銷)貨	金額	估總進(銷)貨之比率(%)	授信期間	單價	授信期間	餘額		估總應收(付)票據、帳款之比率(%)
文晔科技股份有限公司	WT TECHNOLOGY PTE. LTD.	聯屬公司	銷貨	\$ 15,740,772	14	次月結90天	按產品種類、參考存貨成本市場行情及其他交易條件而定	無重大差異	\$ 986,314	6	
文晔科技股份有限公司	文晔科技(香港)有限公司	聯屬公司	銷貨	9,434,076	8	次月結90天	按產品種類、參考存貨成本市場行情及其他交易條件而定	無重大差異	598,001	4	
文晔科技股份有限公司	WINTECH MICROELECTRONICS LTD.	聯屬公司	銷貨	5,808,188	5	次月結90天	按產品種類、參考存貨成本市場行情及其他交易條件而定	無重大差異	-	-	
文晔科技股份有限公司	WT MICROELECTRONICS SINGAPORE PTE. LTD.	聯屬公司	銷貨	3,873,768	3	次月結90天	按產品種類、參考存貨成本市場行情及其他交易條件而定	無重大差異	971,654	6	
文晔科技股份有限公司	慶成企業有限公司	聯屬公司	銷貨	2,241,712	2	次月結90天	按產品種類、參考存貨成本市場行情及其他交易條件而定	無重大差異	633,025	4	
文晔科技股份有限公司	WT TECHNOLOGY KOREA CO., LTD.	聯屬公司	銷貨	1,335,601	1	次月結90天	按產品種類、參考存貨成本市場行情及其他交易條件而定	無重大差異	17,471	-	
文晔科技股份有限公司	BSI SEMICONDUCTOR (SINGAPORE) PTE. LTD.	聯屬公司	銷貨	718,720	1	次月結90天	按產品種類、參考存貨成本市場行情及其他交易條件而定	無重大差異	-	-	
文晔科技股份有限公司	WONCHANG SEMICONDUCTOR CO., LTD.	聯屬公司	銷貨	449,207	-	次月結90天	按產品種類、參考存貨成本市場行情及其他交易條件而定	無重大差異	68,816	-	
文晔科技股份有限公司	茂宣企業股份有限公司	聯屬公司	進貨	2,720,993	2	次月結90天	按產品種類、參考存貨成本市場行情及其他交易條件而定	無重大差異	( 71,335)	-	
文晔科技股份有限公司	新像科技股份有限公司	聯屬公司	進貨	1,023,679	1	次月結90天	按產品種類、參考存貨成本市場行情及其他交易條件而定	無重大差異	( 490,153)	3	
文晔科技股份有限公司	慶成企業有限公司	聯屬公司	進貨	358,829	-	次月結90天	按產品種類、參考存貨成本市場行情及其他交易條件而定	無重大差異	-	-	
新像科技股份有限公司	WT TECHNOLOGY PTE. LTD.	聯屬公司	銷貨	1,736,277	22	次月結90天	按產品種類、參考存貨成本市場行情及其他交易條件而定	無重大差異	390,607	21	
新像科技股份有限公司	文晔科技(香港)有限公司	聯屬公司	銷貨	683,724	9	次月結90天	按產品種類、參考存貨成本市場行情及其他交易條件而定	無重大差異	120,103	6	
新像科技股份有限公司	慶成企業有限公司	聯屬公司	銷貨	152,519	2	次月結90天	按產品種類、參考存貨成本市場行情及其他交易條件而定	無重大差異	155,407	8	
茂宣企業股份有限公司	WT TECHNOLOGY PTE. LTD.	聯屬公司	銷貨	248,697	17	次月結90天	按產品種類、參考存貨成本市場行情及其他交易條件而定	無重大差異	51,055	3	
WINTECH MICROELECTRONICS LTD.	文晔領科(上海)投資有限公司	聯屬公司	銷貨	3,269,420	55	次月結90天	按產品種類、參考存貨成本市場行情及其他交易條件而定	無重大差異	314,880	100	
WINTECH MICROELECTRONICS LTD.	文晔領科商貿(深圳)有限公司	聯屬公司	銷貨	2,693,940	45	次月結90天	按產品種類、參考存貨成本市場行情及其他交易條件而定	無重大差異	-	-	
文晔領科(香港)有限公司	WT TECHNOLOGY KOREA CO., LTD.	聯屬公司	銷貨	495,680	89	次月結90天	按產品種類、參考存貨成本市場行情及其他交易條件而定	無重大差異	6,694	41	
文晔領科(上海)投資有限公司	WT TECHNOLOGY PTE. LTD.	聯屬公司	佣金收入	100,580	-	次月結90天	按產品種類、參考存貨成本市場行情及其他交易條件而定	無重大差異	4,781	1	



文擘科技股份有限公司及子公司  
 應收關係人款項達新台幣一億元或實收資本額百分之二十以上  
 民國105年1月1日至12月31日

附表七

單位：新台幣仟元  
 (除特別註明者外)

帳列應收款項之公司	交易對象名稱	關係	應收關係人款項餘額	週轉率	逾期應收關係人款項		應收關係人款項期	
					金額	處理方式	後收回金額	提列備抵呆帳金額
文擘科技股份有限公司	WT TECHNOLOGY PTE. LTD.	聯屬公司	\$ 986,314	12.44	\$ -	-	\$ 986,314	\$ -
文擘科技股份有限公司	WT MICROELECTRONICS SINGAPORE PTE. LTD.	聯屬公司	971,654	7.25	-	-	862,006	-
文擘科技股份有限公司	慶成企業有限公司	聯屬公司	633,025	3.40	155,932	期後收回	210,151	-
文擘科技股份有限公司	文擘科技(香港)有限公司	聯屬公司	598,001	31.55	-	-	598,001	-
新像科技股份有限公司	文擘科技股份有限公司	聯屬公司	490,153	3.86	-	-	421,681	-
新像科技股份有限公司	WT TECHNOLOGY PTE. LTD.	聯屬公司	390,607	3.90	-	-	68,212	-
新像科技股份有限公司	慶成企業有限公司	聯屬公司	155,407	2.00	-	-	5,050	-
新像科技股份有限公司	文擘科技(香港)有限公司	聯屬公司	120,103	3.49	-	-	34,740	-
WINTECH MICROELECTRONICS LTD.	文擘領科(上海)投資有限公司	聯屬公司	314,880	7.04	-	-	234,365	-

註：本公司與子公司間資金貸與情形請詳附表一。

文擘科技股份有限公司及子公司  
 母公司與子公司及各子公司間之業務關係及重要交易往來情形及金額  
 民國105年1月1日至12月31日

附表八

單位：新台幣仟元  
 (除特別註明者外)

編號 (註一)	交易人名稱	交易往來對象	與交易人之關係 (註二)	交易往來情形(註四)			佔合併總營收或總 資產之比率(註五)
				科目	金額	交易條件	
0	文擘科技股份有限公司	WT TECHNOLOGY PTE. LTD.	1	銷貨	\$ 15,740,772	(註三)	11
0	文擘科技股份有限公司	WT TECHNOLOGY PTE. LTD.	1	應收帳款	986,314	(註三)	2
0	文擘科技股份有限公司	文擘科技(香港)有限公司	1	銷貨	9,434,076	(註三)	7
0	文擘科技股份有限公司	文擘科技(香港)有限公司	1	應收帳款	598,001	(註三)	1
0	文擘科技股份有限公司	WINTECH MICROELECTRONICS LTD.	1	銷貨	5,808,188	(註三)	4
0	文擘科技股份有限公司	WT MICROELECTRONICS SINGAPORE PTE. LTD.	1	銷貨	3,873,768	(註三)	3
0	文擘科技股份有限公司	WT MICROELECTRONICS SINGAPORE PTE. LTD.	1	應收帳款	971,654	(註三)	2
0	文擘科技股份有限公司	慶成企業有限公司	1	銷貨	2,241,712	(註三)	2
0	文擘科技股份有限公司	慶成企業有限公司	1	應收帳款	633,025	(註三)	1
0	文擘科技股份有限公司	WT TECHNOLOGY KOREA CO., LTD.	1	銷貨	1,335,601	(註三)	1
0	文擘科技股份有限公司	BSI SEMICONDUCTOR (SINGAPORE) PTE. LTD.	1	銷貨	718,720	(註三)	-
0	文擘科技股份有限公司	WONCHANG SEMICONDUCTOR CO., LTD.	1	銷貨	449,207	(註三)	-
0	文擘科技股份有限公司	茂宣企業股份有限公司	1	進貨	2,720,993	(註三)	2
0	文擘科技股份有限公司	新像科技股份有限公司	1	進貨	1,023,679	(註三)	1
0	文擘科技股份有限公司	新像科技股份有限公司	1	應付帳款	490,153	(註三)	1
0	文擘科技股份有限公司	慶成企業有限公司	1	進貨	358,829	(註三)	-
1	新像科技股份有限公司	WT TECHNOLOGY PTE. LTD.	3	銷貨	1,736,277	(註三)	1
1	新像科技股份有限公司	WT TECHNOLOGY PTE. LTD.	3	應收帳款	390,607	(註三)	1
1	新像科技股份有限公司	文擘科技(香港)有限公司	3	銷貨	683,724	(註三)	-
1	新像科技股份有限公司	文擘科技(香港)有限公司	3	應收帳款	120,103	(註三)	-
1	新像科技股份有限公司	慶成企業有限公司	3	銷貨	152,519	(註三)	-
1	新像科技股份有限公司	慶成企業有限公司	3	應收帳款	155,407	(註三)	-
2	茂宣企業股份有限公司	WT TECHNOLOGY PTE. LTD.	3	銷貨	248,697	(註三)	-
3	WINTECH MICROELECTRONICS LTD.	文擘領科商貿(深圳)有限公司	3	銷貨	2,693,940	(註三)	2
3	WINTECH MICROELECTRONICS LTD.	文擘領科(上海)投資有限公司	3	銷貨	3,269,420	(註三)	2
3	WINTECH MICROELECTRONICS LTD.	文擘領科(上海)投資有限公司	3	應收帳款	314,880	(註三)	1
4	文擘領科(上海)投資有限公司	WT TECHNOLOGY PTE. LTD.	3	佣金收入	100,580	(註三)	-
5	文擘領科(香港)有限公司	WT TECHNOLOGY KOREA CO., LTD.	3	銷貨	495,680	(註三)	-

註一：母公司及子公司相互間之業務往來資訊應分別於編號欄註明，編號之填寫方法如下：

1. 母公司填0
  2. 子公司依公司別由阿拉伯數字1 開始編號。
- 註二：與交易人之關係有以下三種，標示種類即可：
- 1 係代表母公司對子公司之交易。
  - 2 係代表子公司對母公司之交易。
  - 3 係代表子公司間之交易。

註三：交易價格同一般客戶，收(付)款期間為次月結90天。

註四：上開母公司與子公司間之業務往來資訊揭露標準為進、銷貨金額及應收關係人款項達新台幣一億元或實收資本額百分之二十以上者。

註五：交易往來金額佔合併總營收或總資產比率之計算，若屬資產負債項目者，以期未餘額佔合併總資產之方式計算；若屬損益項目者，以期中累積金額佔合併總營收之方式計算。

註六：本公司與子公司間資金貸與情形請詳附表一。

文擘科技股份有限公司及子公司  
被投資公司名稱、所在地區等相關資訊（不包含大陸被投資公司）  
民國105年1月1日至12月31日

附表九

單位：新台幣仟元  
(除特別註明者外)

投資公司名稱	被投資公司名稱	所在地區	主要營業項目	原始投資金額		期末持有			被投資公司本期(損)益	本期認列之投資(損)益	備註
				本期期末	去年年底	股數	比率(%)	帳面金額			
文擘科技股份有限公司	WINTECH MICROELECTRONICS HOLDING LIMITED	英屬維京群島	控股公司	\$ 3,644,147	\$ 2,994,497	115,323,691	99.65	\$ 9,134,629	\$ 87,079	\$ 87,079	子公司
文擘科技股份有限公司	志遠電子股份有限公司	台灣	電子零組件買賣	1,781,829	1,781,829	73,949,070	100.00	2,028,421	363,386	363,386	子公司
文擘科技股份有限公司	茂宣企業股份有限公司	台灣	電子零組件買賣	1,506,620	506,620	123,760,000	100.00	1,810,022	227,709	227,710	子公司
文擘科技股份有限公司	BSI SEMICONDUCTOR PTE. LTD.	新加坡	電子零組件買賣	486,289	486,289	7,544,002	100.00	715,492	24,913	24,913	子公司
文擘科技股份有限公司	新像科技股份有限公司	台灣	電子零組件買賣	323,030	323,030	28,216,904	99.91	648,908	212,698	212,507	子公司
文擘科技股份有限公司	超義科技股份有限公司	台灣	資訊軟體暨服務業	41,856	41,856	500,000	100.00	25,957	15,957	15,957	子公司
文擘科技股份有限公司	誠擘投資股份有限公司	台灣	一般投資業	61,985	61,985	4,500,000	100.00	66,863	12,944	12,944	子公司
文擘科技股份有限公司	興擘投資股份有限公司	台灣	一般投資業	52,000	52,000	2,900,000	100.00	44,802	( 82)	( 82)	子公司
文擘科技股份有限公司	MSD HOLDINGS PTE. LTD.	新加坡	電子零組件買賣	215,559	215,559	200,001	100.00	232,379	3,261	3,261	子公司
文擘科技股份有限公司	鼎義科技股份有限公司	台灣	資訊軟體暨服務業	5,000	5,000	40,000	100.00	1,376	( 32)	( 32)	子公司
WINTECH MICROELECTRONICS HOLDING LIMITED	PROMISING INVESTMENT LIMITED	模里西斯	一般投資業	2,010,223	1,365,223	62,332,506	100.00	3,142,400	( 267,844)	註1	子公司
WINTECH MICROELECTRONICS HOLDING LIMITED	WINTECH INVESTMENT CO., LTD.	貝里斯	一般投資業	677,926	677,926	21,020,957	100.00	779,614	122,162	註1	子公司
WINTECH MICROELECTRONICS HOLDING LIMITED	WINTECH MICROELECTRONICS LTD.	貝里斯	電子零組件買賣	96,753	96,753	3,000,100	100.00	103,936	( 3,194)	註1	子公司
WINTECH MICROELECTRONICS HOLDING LIMITED	WINTECH MICROELECTRONICS LIMITED	英屬維京群島	控股公司	161	161	5,000	100.00	6	-	註1	子公司
WINTECH MICROELECTRONICS HOLDING LIMITED	WT TECHNOLOGY PTE. LTD.	新加坡	電子零組件買賣	161,250	161,250	5,000,000	100.00	2,292,834	242,296	註1	子公司
WINTECH MICROELECTRONICS HOLDING LIMITED	JCD OPTICAL (CAYMAN) CO., LTD.	開曼群島	控股公司	76,558	76,558	1,929,823	23.44	75,847	75,261	註1	關聯企業
WINTECH MICROELECTRONICS HOLDING LIMITED	SUPREME MEGA LTD.	塞席爾	控股公司	353,750	289,250	9,730,000	47.98	53,053	( 242,621)	註1	關聯企業
WINTECH MICROELECTRONICS HOLDING LIMITED	ANIUS ENTERPRISE CO., LTD.	塞席爾	電子零組件買賣	-	-	1	100.00	-	-	註1	子公司
WINTECH MICROELECTRONICS HOLDING LIMITED	MEGA SOURCE CO., LTD.	塞席爾	電子零組件買賣	-	-	1	100.00	-	-	註1	子公司

投資公司名稱	被投資公司名稱	所在地區	主要 營業項目	原始投資金額		期末持有			被投資公司本 期(損)益	本期認列之投 資(損)益	備註
				本期期末	去年年底	股數	比率(%)	帳面金額			
WINTECH MICROELECTRONICS HOLDING LIMITED	JOY CAPITAL LTD.	塞席爾	一般投資業	\$ 38,700	\$ 38,700	1,200,000	17.65	\$ 36,965	(\$ 5,416)	註1	關聯企業
WINTECH MICROELECTRONICS HOLDING LIMITED	RAINBOW STAR GROUP LIMITED	英屬維京群島	一般投資業	16,125	16,125	10,000	20.00	15,667	( 1,696)	註1	關聯企業
PROMISING INVESTMENT LIMITED	文暉科技(香港)有限公司	香港	電子零組件買賣	404,016	404,016	12,527,632	100.00	1,578,729	58,902	註1	子公司
PROMISING INVESTMENT LIMITED	NINO CAPITAL CO., LTD.	薩摩亞	控股公司	10,030	10,030	311,000	100.00	37,186	( 483)	註1	子公司
PROMISING INVESTMENT LIMITED	RICH WEB LTD.	英屬維京群島	控股公司	740,925	95,925	22,974,430	100.00	754,452	7,083	註1	子公司
PROMISING INVESTMENT LIMITED	文暉領科(香港)有限公司	香港	電子零組件買賣	4,158	4,158	1,000,000	100.00	108,115	3,694	註1	子公司
PROMISING INVESTMENT LIMITED	慶成企業有限公司	香港	電子零組件買賣	858,818	858,818	110,000,000	100.00	663,868	( 336,818)	註1	子公司
WINTECH INVESTMENT CO., LTD.	WT MICROELECTRONICS KOREA CO., LTD.	南韓	電子零組件買賣	53,380	53,380	200,000	100.00	-	( 746)	註1	子公司
WINTECH INVESTMENT CO., LTD.	WT MICROELECTRONICS SINGAPORE PTE. LTD.	新加坡	電子零組件買賣	33,435	33,435	1,500,000	100.00	78,859	50,048	註1	子公司
WINTECH INVESTMENT CO., LTD.	WT MICROELECTRONICS (MALAYSIA) SDN. BHD.	馬來西亞	電子零組件買賣	3,596	3,596	500,000	100.00	3,433	1,537	註1	子公司
WINTECH INVESTMENT CO., LTD.	WT TECHNOLOGY KOREA CO., LTD.	南韓	電子零組件買賣	587,173	587,173	3,800,000	95.47	696,302	71,366	註1	子公司
WT TECHNOLOGY KOREA CO., LTD.	AM TECHNOLOGY CO., LTD.	南韓	電子零組件生產設備製造及買賣	4,270	4,270	40,000	33.33	-	-	註1	關聯企業
WT MICROELECTRONICS SINGAPORE PTE. LTD.	WT MICROELECTRONICS (THAILAND) CO., LTD.	泰國	電子零組件買賣	2,708	2,708	300,000	100.00	4,762	284	註1	子公司
興暉投資股份有限公司	WINTECH MICROELECTRONICS HOLDING LIMITED	英屬維京群島	控股公司	69,042	69,042	407,469	0.35	46,882	87,079	註1	子公司
茂宣企業股份有限公司	和宣企業股份有限公司	台灣	電子零組件買賣	14,770	14,770	500,000	100.00	32,271	1,402	註1	子公司
茂宣企業股份有限公司	ASIA LATEST TECHNOLOGY LIMITED	模里西斯	控股公司	37,771	37,771	1,120,000	100.00	47,739	1,794	註1	子公司
BSI SEMICONDUCTOR PTE. LTD.	WT TECHNOLOGY KOREA CO., LTD.	南韓	電子零組件買賣	55,938	55,938	180,472	4.53	30,073	71,366	註1	子公司
BSI SEMICONDUCTOR PTE. LTD.	BSI SEMICONDUCTOR (SINGAPORE) PTE. LTD.	新加坡	電子零組件買賣	156,030	156,030	7,000,000	100.00	285,913	6,560	註1	子公司
BSI SEMICONDUCTOR PTE. LTD.	WONCHANG SEMICONDUCTOR CO., LTD.	南韓	電子零組件買賣	25,293	25,293	53,505	100.00	134,429	18,404	註1	子公司
志遠電子股份有限公司	PARAMOUNT TECHNOLOGY CORP.	汶萊	電子零組件買賣	-	-	1	100.00	15,100	( 7,699)	註1	子公司

投資公司名稱	被投資公司名稱	所在地區	主要 營業項目	原始投資金額		期末持有			被投資公司本 期(損)益	本期認列之投 資(損)益	備註
				本期期末	去年年底	股數	比率(%)	帳面金額			
志遠電子股份有限公司	TECHMOSA INTERNATIONAL HOLDING LTD.	安奎拉	控股公司	\$ -	\$ -	1	100.00	\$ 17,950	\$ 86	註1	子公司
TECHMOSA INTERNATIONAL HOLDING LTD.	TECHMOSA ELECTRONICS LTD.	汶萊	電子零組件買賣	-	-	1	100.00	17,950	86	註1	子公司

註1：該被投資公司之損益業已包含於其投資公司，故此不再另行表達。

文曄科技股份有限公司及子公司

大陸投資資訊—基本資料

民國105年1月1日至12月31日

附表十

單位：新台幣仟元

(除特別註明者外)

大陸被投資公司名稱	主要營業項目	實收資本額	投資方式 (註一)	本期期初自台	本期匯出或收回		本期期末自台	被投資公司本 期損益	本公司直接 或間接投資 之持股比例	本期認列投資 損益(註二)	期末投資 帳面金額	截至本期 止已匯回 投資收益	備註
				灣匯出累積投 資金額	匯出	投資金額	收回						
上海文曄領科貿易有限公司	國際貿易、轉口貿易等	\$ 9,675	2	\$ 9,675	\$ -	\$ -	\$ 9,675	(\$ 451)	100.00	(\$ 451)	\$ 37,045	\$ -	註五
文曄領科商貿(深圳)有限公司	國際貿易、轉口貿易等	256,757	2	33,264	645,000	-	678,264	7,086	100.00	7,086	754,339	-	註六
文曄領科(上海)投資有限公司	國際貿易、轉口貿易等	1,133,588	2	617,588	-	-	617,588	( 12,577)	100.00	( 12,577)	1,089,631	-	註七
樺宣國際貿易(上海)有限公司	國際貿易、轉口貿易等	42,893	3	32,250	-	-	32,250	1,794	100.00	1,794	47,730	-	註四
捷西迪(廣州)光學科技有限公司	光電材料及元件之產銷	132,225	2	21,415	-	-	21,415	14,970	23.44	3,509	53,519	-	註八

公司名稱	本期期末累計自 台灣匯出赴大陸 地區投資金額	依經濟部投審會 核准投資金額	依經濟部投審會 規定赴大陸地區 投資限額(註三)
文曄科技股份有限公司	\$ 1,359,192	\$ 2,127,414	\$ 10,141,866

註一：投資方式區分為下列三種：

1. 直接赴大陸地區從事投資。
2. 透過第三地區再投資大陸。
3. 其他方式。

註二：本表認列投資損益係經台灣母公司簽證會計師查核之財務報表評價而得。

註三：係依據民國97年8月29日經濟部經審字第09704604680號令規定以本公司合併財務報表淨值之60%計算限額。

註四：係民國98年9月收購茂宣企業股份有限公司之間接透過第三地區公司轉投資大陸子公司。

註五：係經由第三地區公司NINO CAPITAL CO., LTD. 投資大陸公司。

註六：係經由第三地區公司RICH WEB LTD. 投資大陸公司。

註七：係經由第三地區公司WINTECH MICROELECTRONICS HOLDING LIMITED轉投資大陸公司。

註八：係經由第三地區公司JCD OPTICAL (CAYMAN) CO., LTD. 轉投資大陸公司。

台北市會計師公會會員印鑑證明書

北市財證字第

1060004

號

會員姓名：(1) 徐永堅  
(2) 徐聖忠

事務所名稱：資誠聯合會計師事務所

事務所地址：台北市基隆路一段三三三號二十七樓

事務所電話：(〇二)二七二九一六六六六 事務所統一編號：〇三九三二五三三

會員證書字號：(1) 北市會證字第一六四五號 委託人統一編號：八四四九八八六  
(2) 北市會證字第三四七七號

印鑑證明書用途：辦理文晔科技股份有限公司

一〇五年度(自民國一〇五年一月一日至

一〇五年十二月三十一日)財務報表之查核簽證。

簽名式(一)	徐永堅	存會印鑑(一)	
簽名式(二)	徐聖忠	存會印鑑(二)	

理事長：



核對人：




中華民國

106年

月

3

日



文曄科技股份有限公司及子公司  
合併財務報告暨會計師核閱報告  
民國 106 年及 105 年第二季  
(股票代碼 3036)

公司地址：新北市中和區中正路 738 號 14 樓  
電 話：(02)8226-9088



文曄科技股份有限公司及子公司  
民國 106 年及 105 年第二季合併財務報告暨會計師核閱報告  
目 錄

<u>項</u>	<u>目</u>	<u>頁 次</u>
一、	封面	1
二、	目錄	2 ~ 3
三、	會計師核閱報告	4 ~ 5
四、	合併資產負債表	6 ~ 7
五、	合併綜合損益表	8 ~ 9
六、	合併權益變動表	10
七、	合併現金流量表	11 ~ 12
八、	合併財務報表附註	13 ~ 59
	(一) 公司沿革	13
	(二) 通過財務報告之日期及程序	13
	(三) 新發布及修訂準則及解釋之適用	13 ~ 16
	(四) 重大會計政策之彙總說明	16 ~ 28
	(五) 重大會計判斷、估計及假設不確定性之主要來源	28 ~ 29
	(六) 重要會計項目之說明	29 ~ 48
	(七) 關係人交易	49
	(八) 抵(質)押之資產	49
	(九) 重大或有負債及未認列之合約承諾	49 ~ 50

<u>項</u>	<u>目</u>	<u>頁</u>	<u>次</u>
(十)	重大之災害損失	50	
(十一)	重大之期後事項	50	
(十二)	其他	50 ~ 57	
(十三)	附註揭露事項	57	
(十四)	營運部門資訊	58 ~ 59	

會計師核閱報告

(106)財審報字第 17001250 號

文晔科技股份有限公司 公鑒：

文晔科技股份有限公司及其子公司民國 106 年及 105 年 6 月 30 日之合併資產負債表，民國 106 年及 105 年 4 月 1 日至 6 月 30 日、民國 106 年及 105 年 1 月 1 日至 6 月 30 日之合併綜合損益表、暨民國 106 年及 105 年 1 月 1 日至 6 月 30 日之合併權益變動表及合併現金流量表，業經本會計師核閱竣事。上開合併財務報表之編製係公司管理階層之責任，本會計師之責任則為根據核閱結果出具報告。

除下段所述者外，本會計師係依照中華民國審計準則公報第三十六號「財務報表之核閱」規劃並執行核閱工作。由於本會計師僅實施分析、比較與查詢，並未依照一般公認審計準則查核，故無法對上開財務報表整體表示查核意見。

如合併財務報表附註四(三)及六(七)所述，列入上開合併財務報表之部分非重要子公司及採用權益法之投資，其財務報表及附註十三所揭露之相關資訊，係依據各該公司同期間自編未經會計師核閱之財務報表所編製。該等子公司民國 106 年及 105 年 6 月 30 日之資產(含採用權益法之投資)總額分別為新台幣 9,275,893 仟元及 8,736,141 仟元，各占合併資產總額之 16%及 17%；負債總額分別為新台幣 3,658,245 仟元及 925,547 仟元，各占合併負債總額之 9%及 3%；民國 106 年及 105 年 4 月 1 日至 6 月 30 日、民國 106 年及 105 年 1 月 1 日至 6 月 30 日之綜合損益(含採用權益法認列之關聯企業及合資損益之份額及採用權益法認列之關聯企業及合資之其他綜合損益之份額)分別為利益新台幣 105,272 仟元及 28,531 仟元、136,031 仟元及 49,823 仟元，各占合併綜合損益之 23%及 5%、539%及 11%。



資誠

依本會計師核閱結果，除上段所述部分列入合併財務報表之子公司、採用權益法之投資及附註十三所揭露之相關資訊，若能取得其同期間經會計師核閱之財務報表而可能須作適當調整及揭露之影響外，並未發現第一段所述合併財務報表在所有重大方面有違反「證券發行人財務報告編製準則」、金融監督管理委員會認可之國際會計準則第三十四號「期中財務報導」而須作修正之情事。

資 誠 聯 合 會 計 師 事 務 所

徐永堅



會計師

徐聖忠



前財政部證券管理委員會

核准簽證文號：(84)台財證(六)第13377號

金融監督管理委員會

核准簽證文號：金管證審字第1010034097號

中 華 民 國 1 0 6 年 8 月 8 日



文暉科技股份有限公司  
合併資產負債表

民國106年6月30日及民國105年12月31日、6月30日  
(民國106年及105年6月30日之合併資產負債表僅經核閱，未依一般公認審計準則查核)

單位：新台幣仟元

資	產	附註	106年6月30日		105年12月31日		105年6月30日	
			金額	%	金額	%	金額	%
<b>流動資產</b>								
1100	現金及約當現金	六(一)	\$ 2,178,270	4	\$ 2,080,772	4	\$ 1,504,399	3
1125	備供出售金融資產－流動	六(二)	533,863	1	726,270	1	772,850	1
1170	應收帳款淨額	六(三)	24,000,624	42	29,301,935	48	23,852,927	47
1200	其他應收款	六(三)	900,628	2	2,693,317	4	641,080	1
130X	存貨	六(四)	25,441,394	44	22,133,152	36	20,199,680	40
1410	預付款項	六(五)	230,753	-	184,376	-	135,281	-
1470	其他流動資產	六(一)及 八	18,131	-	41,828	-	38,201	-
11XX	<b>流動資產合計</b>		<u>53,303,663</u>	<u>93</u>	<u>57,161,650</u>	<u>93</u>	<u>47,144,418</u>	<u>92</u>
<b>非流動資產</b>								
1523	備供出售金融資產－非流動	六(二)	454,128	1	518,909	1	469,338	1
1543	以成本衡量之金融資產－非 流動	六(六)	16,752	-	22,478	-	36,475	-
1550	採用權益法之投資	六(七)	377,040	1	181,532	-	166,647	-
1600	不動產、廠房及設備	六(八)	762,370	1	473,907	1	486,285	1
1760	投資性不動產淨額	六(九)	106,163	-	106,570	-	106,977	-
1780	無形資產	六(十)	1,431,291	2	1,550,858	2	1,556,750	3
1840	遞延所得稅資產		428,183	1	407,825	1	286,627	1
1900	其他非流動資產	六(三)(十 一)	559,580	1	980,652	2	778,849	2
15XX	<b>非流動資產合計</b>		<u>4,135,507</u>	<u>7</u>	<u>4,242,731</u>	<u>7</u>	<u>3,887,948</u>	<u>8</u>
1XXX	<b>資產總計</b>		<u>\$ 57,439,170</u>	<u>100</u>	<u>\$ 61,404,381</u>	<u>100</u>	<u>\$ 51,032,366</u>	<u>100</u>

(續次頁)



## 文晔科技股份有限公司

## 合併資產負債表

民國106年6月30日及民國105年12月31日、6月30日

(民國106年及105年6月30日之合併資產負債表僅經核閱，未依一般公認審計準則查核)

單位：新台幣仟元

負債及權益	附註	106年6月30日		105年12月31日		105年6月30日		
		金額	%	金額	%	金額	%	
<b>流動負債</b>								
2100	短期借款	六(十二)	\$ 17,869,410	31	\$ 22,013,337	36	\$ 16,588,562	33
2110	應付短期票券	六(十三)	1,249,247	2	299,901	-	-	-
2120	透過損益按公允價值衡量之金融負債－流動	六(十四)	-	-	-	-	1,595	-
2170	應付帳款		18,261,563	32	18,656,748	30	15,388,742	30
2200	其他應付款	六(十五)	2,072,047	3	1,293,757	2	2,338,020	5
2230	本期所得稅負債		361,015	1	305,790	1	245,469	-
2399	其他流動負債－其他		142,541	-	218,372	-	99,502	-
21XX	<b>流動負債合計</b>		<u>39,955,823</u>	<u>69</u>	<u>42,787,905</u>	<u>69</u>	<u>34,661,890</u>	<u>68</u>
<b>非流動負債</b>								
2530	應付公司債	六(十六)	1,258,465	2	1,396,535	2	-	-
2570	遞延所得稅負債		264,297	1	284,605	1	256,625	-
2600	其他非流動負債		27,579	-	32,226	-	25,505	-
25XX	<b>非流動負債合計</b>		<u>1,550,341</u>	<u>3</u>	<u>1,713,366</u>	<u>3</u>	<u>282,130</u>	<u>-</u>
2XXX	<b>負債總計</b>		<u>41,506,164</u>	<u>72</u>	<u>44,501,271</u>	<u>72</u>	<u>34,944,020</u>	<u>68</u>
<b>歸屬於母公司業主之權益</b>								
<b>股本</b>								
3110	普通股股本	六(十九)	4,757,029	8	4,715,196	8	4,476,377	9
3130	債券換股權利證書		389	-	-	-	-	-
3150	待分配股票股利		-	-	-	-	223,819	-
3200	<b>資本公積</b>	六(二十)	6,476,459	11	6,372,059	10	6,278,786	12
<b>保留盈餘</b>								
3310	法定盈餘公積	六(二十一)	1,489,975	3	1,320,029	2	1,320,029	3
3350	未分配盈餘		3,053,202	5	3,315,686	6	2,466,110	5
<b>其他權益</b>								
3400	其他權益	六(二十二)	155,397	1	1,179,500	2	1,322,686	3
31XX	<b>歸屬於母公司業主之權益合計</b>		<u>15,932,451</u>	<u>28</u>	<u>16,902,470</u>	<u>28</u>	<u>16,087,807</u>	<u>32</u>
36XX	<b>非控制權益</b>	六(二十三)	555	-	640	-	539	-
3XXX	<b>權益總計</b>		<u>15,933,006</u>	<u>28</u>	<u>16,903,110</u>	<u>28</u>	<u>16,088,346</u>	<u>32</u>
<b>重大或有負債及未認列之合約承諾</b>								
3X2X	<b>負債及權益總計</b>		<u>\$ 57,439,170</u>	<u>100</u>	<u>\$ 61,404,381</u>	<u>100</u>	<u>\$ 51,032,366</u>	<u>100</u>

後附合併財務報表附註為本合併財務報告之一部分，請併同參閱。

董事長：鄭文宗

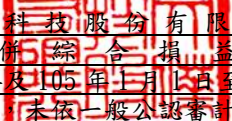


經理人：鄭文宗



會計主管：楊幸瑜



  
 文暉科技股份有限公司  
 合併綜合損益表  
 民國106年及105年1月1日至6月30日  
 (僅經核閱，未依一般公認審計準則查核)

單位：新台幣仟元  
 (除每股盈餘為新台幣元外)

項目	附註	106年4月1日 至6月30日		105年4月1日 至6月30日		106年1月1日 至6月30日		105年1月1日 至6月30日	
		金額	%	金額	%	金額	%	金額	%
4000 營業收入	六(二十四)	\$ 40,363,632	100	\$ 30,141,114	100	\$ 78,741,891	100	\$ 57,370,164	100
5000 營業成本	六(四)	( 38,440,021)	( 95)	( 28,523,515)	( 95)	( 75,021,456)	( 95)	( 54,217,291)	( 95)
5900 營業毛利		<u>1,923,611</u>	<u>5</u>	<u>1,617,599</u>	<u>5</u>	<u>3,720,435</u>	<u>5</u>	<u>3,152,873</u>	<u>5</u>
營業費用	六(二十八)								
6100 推銷費用		( 640,708)	( 2)	( 664,697)	( 2)	( 1,329,783)	( 2)	( 1,327,360)	( 2)
6200 管理費用		( 294,920)	( 1)	( 228,768)	( 1)	( 512,006)	( 1)	( 445,652)	( 1)
6300 研究發展費用		( 79,398)	-	( 76,294)	-	( 152,061)	-	( 150,350)	-
6000 營業費用合計		( 1,015,026)	( 3)	( 969,759)	( 3)	( 1,993,850)	( 3)	( 1,923,362)	( 3)
6900 營業利益		<u>908,585</u>	<u>2</u>	<u>647,840</u>	<u>2</u>	<u>1,726,585</u>	<u>2</u>	<u>1,229,511</u>	<u>2</u>
營業外收入及支出									
7010 其他收入	六(二十五)	7,041	-	38,835	-	10,997	-	71,216	-
7020 其他利益及損失	六(二十六)	11,285	-	( 14,498)	-	37,947	-	( 16,033)	-
7050 財務成本	六(二十七)	( 207,804)	-	( 88,798)	-	( 413,087)	-	( 179,537)	-
7060 採用權益法認列之關聯企業及合資損益之份額	六(七)	( 6,270)	-	( 33,445)	-	( 34,448)	-	( 61,970)	-
7000 營業外收入及支出合計		( 195,748)	-	( 97,906)	-	( 398,591)	-	( 186,324)	-
7900 稅前淨利		712,837	2	549,934	2	1,327,994	2	1,043,187	2
7950 所得稅費用	六(三十)	( 166,130)	( 1)	( 111,434)	-	( 278,644)	( 1)	( 201,428)	-
8200 本期淨利		<u>\$ 546,707</u>	<u>1</u>	<u>\$ 438,500</u>	<u>2</u>	<u>\$ 1,049,350</u>	<u>1</u>	<u>\$ 841,759</u>	<u>2</u>

(續次頁)

文暉科技股份有限公司  
合併綜合損益表  
民國106年及105年1月1日至6月30日  
(僅經核閱，未依一般公認審計準則查核)

單位：新台幣仟元  
(除每股盈餘為新台幣元外)

項目	附註	106年4月1日至6月30日		105年4月1日至6月30日		106年1月1日至6月30日		105年1月1日至6月30日	
		金額	%	金額	%	金額	%	金額	%
<b>其他綜合損益</b>									
<b>後續可能重分類至損益之項目</b> 六(二十二)									
8361	國外營運機構財務報表換算之兌換差額	\$ 54,449	-	(\$ 26,296)	-	(\$ 839,294)	(1)	(\$ 244,731)	(1)
8362	備供出售金融資產未實現評價損益	( 143,117)	-	128,647	-	( 187,379)	-	( 143,365)	-
8370	採用權益法認列關聯企業及合資之其他綜合損益之份額-可能重分類至損益之項目	( 154)	-	3,579	-	2,549	-	8,295	-
8360	後續可能重分類至損益之項目總額	( 88,822)	-	105,930	-	( 1,024,124)	(1)	( 379,801)	(1)
8300	其他綜合損益(淨額)	(\$ 88,822)	-	\$ 105,930	-	(\$ 1,024,124)	(1)	(\$ 379,801)	(1)
8500	本期綜合損益總額	\$ 457,885	1	\$ 544,430	2	\$ 25,226	-	\$ 461,958	1
<b>淨利(損)歸屬於：</b>									
8610	母公司業主	\$ 546,649	1	\$ 438,451	2	\$ 1,049,242	1	\$ 841,648	2
8620	非控制權益	58	-	49	-	108	-	111	-
		\$ 546,707	1	\$ 438,500	2	\$ 1,049,350	1	\$ 841,759	2
<b>綜合損益總額歸屬於：</b>									
8710	母公司業主	\$ 457,848	1	\$ 544,395	2	\$ 25,139	-	\$ 461,864	1
8720	非控制權益	37	-	35	-	87	-	94	-
		\$ 457,885	1	\$ 544,430	2	\$ 25,226	-	\$ 461,958	1
<b>每股盈餘</b> 六(三十一)									
9750	基本每股盈餘	\$ 1.15		\$ 0.93		\$ 2.21		\$ 1.79	
9850	稀釋每股盈餘	\$ 1.07		\$ 0.93		\$ 2.06		\$ 1.79	

後附合併財務報表附註為本合併財務報告之一部分，請併同參閱。

董事長：鄭文宗



經理人：鄭文宗



會計主管：楊幸瑜





文晔科技股份有限公司及子公司  
合併權益變動表  
民國106年及105年1月1日至6月30日  
(僅經核閱，未依一般公認審計準則查核)

單位：新台幣仟元

附註	歸屬於本公司業主之權益													非控制權益	權益總額
	普通股股本	債券換股權利證書	待分配股票股利	資本公積—發行溢價	資本公積—庫藏股交易	資本公積—採用法關聯企業淨值變動數	資本公積—認股權	法定盈餘公積	盈餘	未分配盈餘	國外營運機構財務報表換算之差異	其他	出售資產損益		
<b>民國105年上半年</b>															
1月1日餘額	\$ 4,476,377	\$ -	\$ -	\$ 6,229,364	\$ 40,742	\$ 8,680	\$ -	\$ 1,121,704	\$ 3,344,755	\$ 540,091	\$ 1,162,379	\$ 16,924,092	\$ 583	\$ 16,924,675	
104年度盈餘指撥及分配：六(二十一)															
提列法定盈餘公積	-	-	-	-	-	-	-	198,325	( 198,325 )	-	-	-	-	-	
現金股利	-	-	-	-	-	-	-	-	( 1,298,149 )	-	-	( 1,298,149 )	-	( 1,298,149 )	
股票股利	-	-	223,819	-	-	-	-	-	( 223,819 )	-	-	-	-	-	
本期淨利	-	-	-	-	-	-	-	-	841,648	-	-	841,648	111	841,759	
本期其他綜合損益：六(二十二)	-	-	-	-	-	-	-	-	-	( 236,419 )	( 143,365 )	( 379,784 )	( 17 )	( 379,801 )	
非控制權益減少	-	-	-	-	-	-	-	-	-	-	-	-	( 138 )	( 138 )	
6月30日餘額	\$ 4,476,377	\$ -	\$ 223,819	\$ 6,229,364	\$ 40,742	\$ 8,680	\$ -	\$ 1,320,029	\$ 2,466,110	\$ 303,672	\$ 1,019,014	\$ 16,087,807	\$ 539	\$ 16,088,346	
<b>民國106年上半年</b>															
1月1日餘額	\$ 4,715,196	\$ -	\$ -	\$ 6,268,305	\$ 40,742	\$ 8,680	\$ 54,332	\$ 1,320,029	\$ 3,315,686	\$ 162,084	\$ 1,017,416	\$ 16,902,470	\$ 640	\$ 16,903,110	
105年度盈餘指撥及分配：六(二十一)															
提列法定盈餘公積	-	-	-	-	-	-	-	169,946	( 169,946 )	-	-	-	-	-	
現金股利	-	-	-	-	-	-	-	-	( 1,141,780 )	-	-	( 1,141,780 )	-	( 1,141,780 )	
可轉換公司債轉換：六(十九)	41,833	389	-	110,632	-	-	( 5,711 )	-	-	-	-	147,143	-	147,143	
本期淨利	-	-	-	-	-	-	-	-	1,049,242	-	-	1,049,242	108	1,049,350	
本期其他綜合損益：六(二十二)	-	-	-	-	-	-	-	-	-	( 836,717 )	( 187,386 )	( 1,024,103 )	( 21 )	( 1,024,124 )	
採用權益法認列之關聯企業變動數	-	-	-	-	-	( 521 )	-	-	-	-	-	( 521 )	-	( 521 )	
非控制權益減少：六(二十三)	-	-	-	-	-	-	-	-	-	-	-	-	( 172 )	( 172 )	
6月30日餘額	\$ 4,757,029	\$ 389	\$ -	\$ 6,378,937	\$ 40,742	\$ 8,159	\$ 48,621	\$ 1,489,975	\$ 3,053,202	( \$ 674,633 )	\$ 830,030	\$ 15,932,451	\$ 555	\$ 15,933,006	

後附合併財務報表附註為本合併財務報告之一部分，請併同參閱。

董事長：鄭文宗

經理人：鄭文宗

會計主管：楊幸瑜



文暉科技股份有限公司  
合併現金流量表  
民國106年及105年1月1日至6月30日  
(僅經核閱，未依一般公認審計準則查核)

單位：新台幣仟元

	附註	106 年上半年度	105 年上半年度
<b>營業活動之現金流量</b>			
本期稅前淨利		\$ 1,327,994	\$ 1,043,187
調整項目			
收益費損項目			
折舊費用	六(二十八)	29,191	32,292
攤銷費用	六(二十八)	4,305	7,818
備抵呆帳本期提列數	十二(二)	153,946	61,704
透過損益按公允價值衡量之金融負債之未實現損失	六(二十六)	-	1,645
其他流動負債轉列收入	六(二十五)	-	( 57,871 )
處分投資利益	六(二十六)	( 89,466 )	( 16,598 )
採用權益法之關聯企業及合資損益之份額	六(七)	34,448	61,970
處分不動產、廠房及設備利益	六(二十六)	-	( 9,016 )
利息費用	六(二十七)	234,681	117,208
利息收入	六(二十五)	( 4,964 )	( 2,104 )
股利收入	六(二十五)	-	( 5,023 )
與營業活動相關之資產/負債變動數			
與營業活動相關之資產之淨變動			
應收帳款		4,639,221	( 1,398,456 )
其他應收款		1,714,867	509,537
存貨		( 4,375,083 )	( 3,886,627 )
預付款項		( 98,552 )	1,303
與營業活動相關之負債之淨變動			
應付帳款		671,795	4,497,262
其他應付款		( 193,930 )	( 116,974 )
其他流動負債—其他		( 59,709 )	11,238
應計退休金負債		761	( 4,158 )
營運產生之現金流入		3,989,505	848,337
收取之股利		-	1,967
收取之利息		4,964	2,104
支付之利息		( 228,402 )	( 112,666 )
支付之所得稅		( 254,970 )	( 194,065 )
營業活動之淨現金流入		3,511,097	545,677

(續次頁)



文暉科技股份有限公司  
合併現金流量表  
民國106年及105年1月1日至6月30日  
(僅經核閱，未依一般公認審計準則查核)

單位：新台幣仟元

	附註	106 年上半年度	105 年上半年度
<b>投資活動之現金流量</b>			
處分備供出售金融資產-流動價款		\$ 93,709	\$ 17,408
其他金融資產減少		21,474	22,313
取得以成本衡量之金融資產		-	( 3,766 )
以成本衡量之金融資產減資退回股款		5,700	-
取得採用權益法之投資		( 237,685 )	-
購置不動產、廠房及設備	六(八)	( 58,406 )	( 22,281 )
處分不動產、廠房及設備價款		-	36,040
購置無形資產	六(十)	( 471 )	( 2,134 )
其他非流動資產減少(增加)		3,733	( 93,059 )
投資活動之淨現金流出		( 171,946 )	( 45,479 )
<b>籌資活動之現金流量</b>			
短期借款淨(減少)增加		( 4,117,453 )	1,332,721
應付短期票券增加		949,346	-
長期借款淨減少		-	( 1,905,880 )
其他非流動負債(減少)增加		( 6,280 )	2,363
非控制權益減少	六(二十三)	( 172 )	( 138 )
籌資活動之淨現金流出		( 3,174,559 )	( 570,934 )
匯率變動對現金及約當現金之影響		( 67,094 )	( 4,185 )
本期現金及約當現金增加(減少)數		97,498	( 74,921 )
期初現金及約當現金餘額		2,080,772	1,579,320
期末現金及約當現金餘額		\$ 2,178,270	\$ 1,504,399

後附合併財務報表附註為本合併財務報告之一部分，請併同參閱。

董事長：鄭文宗



經理人：鄭文宗



會計主管：楊幸瑜





文暉科技股份有限公司  
合併財務報表附註  
民國106年及105年第二季

(僅經核閱，未依一般公認審計準則查核)

單位：新台幣仟元  
(除特別註明者外)

一、公司沿革

文暉科技股份有限公司(以下簡稱「本公司」)於中華民國設立，本公司及子公司(以下統稱「本集團」)主要營業項目為各種電子零組件、電話器材及其零組件之銷售及一般進出口貿易與研究開發等業務。

二、通過財務報告之日期及程序

本合併財務報告已於民國106年8月8日提報董事會後發布。

三、新發布及修訂準則及解釋之適用

(一)已採用金融監督管理委員會(以下簡稱「金管會」)認可之新發布、修正後國際財務報導準則之影響

下表彙列金管會認可之民國106年適用之國際財務報導準則之新發布、修正及修訂之準則及解釋：

<u>新發布/修正/修訂準則及解釋</u>	<u>國際會計準則理事會 發布之生效日</u>
國際財務報導準則第10號、第12號及國際會計準則第28號之修正「投資個體：適用合併報表之例外規定」	民國105年1月1日
國際財務報導準則第11號之修正「取得聯合營運權益之會計處理」	民國105年1月1日
國際財務報導準則第14號「管制遞延帳戶」	民國105年1月1日
國際會計準則第1號之修正「揭露倡議」	民國105年1月1日
國際會計準則第16號及第38號之修正「可接受之折舊及攤銷方法之闡釋」	民國105年1月1日
國際會計準則第16號及第41號之修正「農業：生產性植物」	民國105年1月1日
國際會計準則第19號之修正「確定福利計畫：員工提撥」	民國103年7月1日
國際會計準則第27號之修正「單獨財務報表之權益法」	民國105年1月1日
國際會計準則第36號之修正「非金融資產可回收金額之揭露」	民國103年1月1日
國際會計準則第39號之修正「衍生工具之約務更替與避險會計之持續適用」	民國103年1月1日
國際財務報導解釋第21號「公課」	民國103年1月1日
2010-2012週期之年度改善	民國103年7月1日
2011-2013週期之年度改善	民國103年7月1日
2012-2014週期之年度改善	民國105年1月1日

本集團經評估上述準則及解釋對本集團財務狀況與財務績效並無重大影響。

(二) 尚未採用金管會認可之新發布、修正後國際財務報導準則之影響

下表彙列金管會認可之民國 107 年適用之國際財務報導準則之新發布、修正及修訂之準則及解釋：

新發布/修正/修訂準則及解釋	國際會計準則理事會 發布之生效日
國際財務報導準則第2號之修正「股份基礎給付交易之分類及衡量」	民國107年1月1日
國際財務報導準則第4號之修正「屬國際財務報導準則第4號之保險合約適用國際財務報導準則第9號『金融工具』之方法」	民國107年1月1日
國際財務報導準則第9號「金融工具」	民國107年1月1日
國際財務報導準則第15號「客戶合約之收入」	民國107年1月1日
國際財務報導準則第15號之修正「國際財務報導準則第15號『客戶合約之收入』之闡釋」	民國107年1月1日
國際會計準則第7號之修正「揭露倡議」	民國106年1月1日
國際會計準則第12號之修正「未實現損失遞延所得稅資產之認列」	民國106年1月1日
國際會計準則第40號之修正「投資性不動產之轉換」	民國107年1月1日
國際財務報導解釋第22號「外幣交易及預收付對價」	民國107年1月1日
2014-2016週期之年度改善-國際財務報導準則第1號「首次採用國際財務報導準則」	民國107年1月1日
2014-2016週期之年度改善-國際財務報導準則第12號「對其他個體之權益之揭露」	民國106年1月1日
2014-2016週期之年度改善-國際會計準則第28號「投資關聯企業及合資」	民國107年1月1日

除下列所述者外，本集團經評估上述準則及解釋對本集團財務狀況與財務績效並無重大影響，相關影響金額待評估完成時予以揭露：

1. 國際財務報導準則第9號「金融工具」

- (1) 金融資產債務工具按企業之經營模式及合約現金流量特性判斷，可分類為透過損益按公允價值衡量之金融資產、透過其他綜合損益按公允價值衡量之金融資產及按攤銷後成本衡量之金融資產；金融資產權益工具分類為透過損益按公允價值衡量之金融資產，除非企業作不可撤銷之選擇將非交易目的之權益工具的公允價值認列於其他綜合損益。
- (2) 金融資產債務工具之減損評估應採預期信用損失模式，於每一資產負債表日評估該工具之信用風險是否有顯著增加，以適用12個月之預期信用損失或存續期間之預期信用損失(於發生減損前之利息收入按資產帳面總額估計)；或是否業已發生減損，於發生減損後之利息收入按提列備抵呆帳後之帳面淨額估計。應收帳款(不包含重大財務組成部分)應按存續期間之預期信用損失衡量備抵損失。

(3)一般避險會計之修正使會計處理與企業之風險管理政策更為一致，開放非金融項目之組成部分及項目群組等得作為被避險項目，刪除80%~125%高度有效避險之門檻，並新增在企業之風險管理目標不變之情況下得以重新平衡被避險項目及避險工具之避險比率。

## 2. 國際財務報導準則第 15 號「客戶合約之收入」

國際財務報導準則第 15 號「客戶合約之收入」取代國際會計準則第 11 號「建造合約」、國際會計準則第 18 號「收入」以及其相關解釋及解釋公告。按準則規定收入應於客戶取得對商品或勞務之控制時認列，當客戶已具有主導資產之使用並取得該資產之幾乎所有剩餘效益之能力時表示客戶取得對商品或勞務之控制。

此準則之核心原則為「企業認列收入以描述對客戶所承諾之商品或勞務之移轉，該收入之金額反映該等商品或勞務換得之預期有權取得之對價」。企業按核心原則認列收入時需運用下列五步驟來決定收入認列的時點及金額：

步驟 1：辨認客戶合約。

步驟 2：辨認合約中之履約義務。

步驟 3：決定交易價格。

步驟 4：將交易價格分攤至合約中之履約義務。

步驟 5：於（或隨）企業滿足履約義務時認列收入。

此外，準則亦包括一套整合性之揭露規定，該等規定將使企業對財務報表使用者提供有關客戶合約所產生之收入與現金流量之性質、金額、時間及不確定性之綜合資訊。

## 3. 國際財務報導準則第 15 號之修正「國際財務報導準則第 15 號『客戶合約之收入』之闡釋」

此修正釐清如何辨認合約中的履約義務（即承諾移轉商品或勞務予客戶）；如何決定企業為主理人（提供商品或勞務）或代理人（負責安排商品或勞務之提供）；以及決定由授權取得之收入應於某一時點或於一段期間內認列。除上述之釐清外，此修正尚包含兩項新增的簡化規定，以降低企業首次適用新準則時之成本及複雜度。

## 4. 國際會計準則第 7 號之修正「揭露倡議」

此修正要求企業增加揭露有關（來自）籌資活動之負債變動，包括來自現金及非現金之變動。

## (三) 國際會計準則理事會已發布但尚未經金管會認可之國際財務報導準則之影響

下表彙列國際會計準則理事會已發布但尚未納入金管會認可之國際財務報導準則之新發布、修正及修訂之準則及解釋：

新發布/修正/修訂準則及解釋

國際財務報導準則第10號及國際會計準則第28號之修正「投資者與其關聯企業或合資間之資產出售或投入」	待國際會計準則理事會決定
國際財務報導準則第16號「租賃」	民國108年1月1日
國際財務報導準則第17號「保險合約」	民國110年1月1日
國際財務報導解釋第23號「不確定性之所得稅處理」	民國108年1月1日

除下列所述者外，本集團經評估上述準則及解釋對本集團財務狀況與財務績效並無重大影響，相關影響金額待評估完成時予以揭露：

國際財務報導準則第16號「租賃」

國際財務報導準則第16號「租賃」取代國際會計準則第17號「租賃」及其相關解釋及解釋公告。此準則規定承租人應認列使用權資產及租賃負債（除租賃期間短於12個月或低價值標的資產之租賃外）；出租人會計處理仍相同，按營業租賃及融資租賃兩種類型處理，僅增加相關揭露。

#### 四、重大會計政策之彙總說明

除另有說明外，下列編製本合併財務報表所採用之重大會計政策在所有報導期間一致適用。

##### (一) 遵循聲明

本合併財務報告係依據證券發行人財務報告編製準則與金管會認可之國際會計準則第34號「期中財務報導」編製。

##### (二) 編製基礎

1. 除下列重要項目外，本合併財務報表係按歷史成本編製：

- (1) 按公允價值衡量之備供出售金融資產。
- (2) 按退休基金資產減除確定福利義務現值之淨額認列之確定福利資產（負債）。

2. 編製符合金管會認可之國際財務報導準則、國際會計準則、解釋及解釋公告（以下簡稱 IFRSs）之財務報表需要使用某些重要會計估計，且本集團應用會計政策過程中亦需要管理階層運用其判斷。有關涉及高度判斷或複雜性之項目或涉及合併財務報表之重大假設及估計項目，請詳附註五說明。

##### (三) 合併基礎

1. 合併財務報表編製原則

- (1) 本集團將所有子公司納入合併財務報表編製之個體。子公司指受本集團控制之個體（包括結構型個體），當本集團暴露於來自對該個體之參與之變動報酬或對該等變動報酬享有權利，且透過對該個體之權力有能力影響該等報酬時，本集團即控制該個體。子公司自本集團取得控制之日起納入合併財務報表，於喪失控制之日起終止合併。
- (2) 集團內公司間之交易、餘額及未實現損益業已銷除。子公司之會計政策已作必要之調整，與本集團採用之政策一致。

- (3) 損益及其他綜合損益各組成部分歸屬於母公司業主及非控制權益；綜合損益總額亦歸屬於母公司業主及非控制權益，即使因而導致非控制權益發生虧損餘額。
- (4) 對子公司持股之變動若未導致喪失控制（與非控制權益之交易），係作為權益交易處理，亦即視為與業主間進行之交易。非控制權益之調整金額與所支付或收取對價之公允價值間之差額係直接認列於權益。
- (5) 當集團喪失對子公司之控制，對前子公司之剩餘投資係按公允價值重新衡量，並作為原始認列金融資產之公允價值或原始認列投資關聯企業或合資之成本，公允價值與帳面金額之差額認列為當期損益。對於先前認列於其他綜合損益與該子公司有關之所有金額，將自權益重分類為損益。

2. 列入合併財務報表之子公司：

投資公司 名稱	子公司 名稱	業務 性質	所持股權百分比(%)			說明
			106年6月 30日	105年12月 31日	105年6月 30日	
文擘科技股份有限公司	WINTECH MICROELECTRONICS HOLDING LIMITED	投資 公司	99.65	99.65	99.65	
文擘科技股份有限公司	茂宣企業股份有限公 司	貿易 公司	100.00	100.00	100.00	
文擘科技股份有限公司	BSI SEMICONDUCTOR PTE. LTD.	貿易 公司	100.00	100.00	100.00	
文擘科技股份有限公司	新像科技股份有限公 司	貿易 公司	99.91	99.91	99.91	
文擘科技股份有限公司	誠擘投資股份有限公 司	投資 公司	100.00	100.00	100.00	
文擘科技股份有限公司	興擘投資股份有限公 司	投資 公司	100.00	100.00	100.00	
文擘科技股份有限公司	鼎義科技股份有限公 司	軟體 服務	-	100.00	100.00	(2)
文擘科技股份有限公司	超義科技股份有限公 司	軟體 服務	100.00	100.00	100.00	
文擘科技股份有限公司	志遠電子股份有限公 司	貿易 公司	100.00	100.00	100.00	
文擘科技股份有限公司	MSD HOLDINGS PTE. LTD.	貿易 公司	100.00	100.00	100.00	



投資公司 名稱	子公司 名稱	業務 性質	所持股權百分比(%)			說明
			106年6月 30日	105年12月 31日	105年6月 30日	
WINTECH MICROELECTRONICS HOLDING LIMITED	文擘領科(上海)投資 有限公司	貿易 公司	100.00	100.00	100.00	
WINTECH MICROELECTRONICS HOLDING LIMITED	PROMISING INVESTMENT LIMITED	投資 公司	100.00	100.00	100.00	
WINTECH MICROELECTRONICS HOLDING LIMITED	WINTECH MICROELECTRONICS LTD.	貿易 公司	100.00	100.00	100.00	
WINTECH MICROELECTRONICS HOLDING LIMITED	WINTECH MICROELECTRONICS LIMITED	投資 公司	100.00	100.00	100.00	
WINTECH MICROELECTRONICS HOLDING LIMITED	WT TECHNOLOGY PTE. LTD.	貿易 公司	100.00	100.00	100.00	
WINTECH MICROELECTRONICS HOLDING LIMITED	WINTECH INVESTMENT CO., LTD.	投資 公司	100.00	100.00	100.00	
WINTECH MICROELECTRONICS HOLDING LIMITED	ANIUS ENTERPRISE CO., LTD.	貿易 公司	100.00	100.00	100.00	
WINTECH MICROELECTRONICS HOLDING LIMITED	MEGA SOURCE CO., LTD.	貿易 公司	100.00	100.00	100.00	
BSI SEMICONDUCTOR PTE. LTD.	BSI SEMICONDUCTOR (SINGAPORE) PTE. LTD.	貿易 公司	100.00	100.00	100.00	
BSI SEMICONDUCTOR PTE. LTD.	WONCHANG SEMICONDUCTOR CO., LTD.	貿易 公司	100.00	100.00	100.00	
BSI SEMICONDUCTOR PTE. LTD.	WT TECHNOLOGY KOREA CO., LTD.	貿易 公司	4.53	4.53	4.53	
茂宣企業股份有限 公司	和宣企業股份有限 公司	貿易 公司	100.00	100.00	100.00	
茂宣企業股份有限 公司	ASIA LATEST TECHNOLOGY LIMITED	投資 公司	100.00	100.00	100.00	
PROMISING INVESTMENT LIMITED	文擘領科(香港)有限 公司	貿易 公司	100.00	100.00	100.00	

投資公司 名稱	子公司 名稱	業務 性質	所持股權百分比(%)			說明
			106年6月 30日	105年12月 31日	105年6月 30日	
PROMISING INVESTMENT LIMITED	慶成企業有限公司	貿易公司	100.00	100.00	100.00	
PROMISING INVESTMENT LIMITED	文曄科技(香港)有限公司	貿易公司	100.00	100.00	100.00	
PROMISING INVESTMENT LIMITED	NINO CAPITAL CO., LTD.	投資公司	100.00	100.00	100.00	
PROMISING INVESTMENT LIMITED	RICH WEB LTD.	投資公司	100.00	100.00	100.00	
WINTECH INVESTMENT CO., LTD.	WT MICROELECTRONICS SINGAPORE PTE. LTD.	貿易公司	100.00	100.00	100.00	
WINTECH INVESTMENT CO., LTD.	WT MICROELECTRONICS (MALAYSIA) SDN. BHD.	貿易公司	100.00	100.00	100.00	
WINTECH INVESTMENT CO., LTD.	WT TECHNOLOGY KOREA CO., LTD.	貿易公司	95.47	95.47	95.47	
NINO CAPITAL CO., LTD.	上海文曄領科貿易有限公司	貿易公司	100.00	100.00	100.00	
RICH WEB LTD.	文曄領科商貿(深圳)有限公司	貿易公司	100.00	100.00	100.00	
WT MICROELECTRONICS SINGAPORE PTE. LTD.	WT MICROELECTRONICS (THAILAND) CO., LTD.	貿易公司	100.00	100.00	100.00	
興曄投資股份有限公司	WINTECH MICROELECTRONICS HOLDING LIMITED	投資公司	0.35	0.35	0.35	
ASIA LATEST TECHNOLOGY LIMITED	樺宣國際貿易(上海)有限公司	貿易公司	100.00	100.00	100.00	
志遠電子股份有限公司	PARAMOUNT TECHNOLOGY CORP.	貿易公司	100.00	100.00	100.00	

投資公司 名稱	子公司 名稱	業務 性質	所持股權百分比(%)			說明
			106年6月 30日	105年12月 31日	105年6月 30日	
志遠電子股份有限 公司	TECHMOSA INTERNATIONAL HOLDING LTD.	投資 公司	100.00	100.00	100.00	
TECHMOSA INTERNATIONAL HOLDING LTD.	TECHMOSA ELECTRONICS LTD.	貿易 公司	100.00	100.00	100.00	

(1)列入民國106年及105年1月1日至6月30日合併財務報告編製個體之部分非重要子公司係依其自編未經會計師核閱之財務報告所編製，該等子公司民國106年及105年6月30日之資產總額分別為\$8,898,853及\$8,569,494，各佔合併資產總額之15%及17%；負債總額分別為\$3,658,245及\$925,547，各佔合併負債總額之9%及3%；民國106年及105年4月1日至6月30日、民國106年及105年1月1日至6月30日之綜合損益分別為利益\$111,696及\$58,397、\$167,930及\$103,498，各佔合併綜合損益之24%及11%、666%及22%。

(2)鼎義科技股份有限公司於民國106年第二季解散清算完畢。

3. 未列入合併財務報表之子公司：無此情形。

4. 子公司會計期間不同之調整及處理方式：無此情形。

5. 重大限制：無此情形。

6. 對本集團具重大性之非控制權益之子公司：無此情形。

#### (四)外幣換算

1. 本合併財務報表係以本公司之功能性貨幣「新台幣」作為表達貨幣列報。

2. 外幣交易及餘額

(1)外幣交易採用交易日或衡量日之即期匯率換算為功能性貨幣，換算此等交易產生之換算差額認列為當期損益。

(2)外幣貨幣性資產及負債餘額，按資產負債表日之即期匯率評價調整，因調整而產生之換算差額認列為當期損益。

(3)外幣非貨幣性資產及負債餘額，屬透過損益按公允價值衡量者，按資產負債表日之即期匯率評價調整，因調整而產生之兌換差額認列為當期損益；屬透過其他綜合損益按公允價值衡量者，按資產負債表日之即期匯率評價調整，因調整而產生之兌換差額認列於其他綜合損益項目；屬非按公允價值衡量者，則按初始交易日之歷史匯率衡量。

(4)所有其他兌換損益按交易性質在損益表之「其他利益及損失」列報。

3. 國外營運機構之換算

(1)功能性貨幣與表達貨幣不同之所有集團個體、關聯企業及聯合協議，其經營結果和財務狀況以下列方式換算為表達貨幣：

- A. 表達於資產負債表之資產及負債係以該資產負債表日之收盤匯率換算；
  - B. 表達於綜合損益表之收益及費損係以當期平均匯率換算；及
  - C. 所有因換算而產生之兌換差額認列為其他綜合損益。
- (2) 當部分處分或出售之國外營運機構為關聯企業或聯合協議時，將於其他綜合損益項下之兌換差額按比例重分類於當期損益作為出售利益或損失之一部分。惟當本集團即使仍保留對前關聯企業或聯合協議之部分權益，但已喪失對國外營運機構屬關聯企業之重大影響或已喪失對國外營運機構屬聯合協議之聯合控制，則係以處分對國外營運機構之全部權益處理。
- (3) 當部分處分或出售之國外營運機構為子公司時，係按比例將認列為其他綜合損益之累計兌換差額重新歸屬予該國外營運機構之非控制權益。惟當本集團即使仍保留對前子公司之部分權益，但已喪失對國外營運機構屬子公司之控制，則係以處分對國外營運機構之全部權益處理。
- (4) 收購國外個體產生之商譽及公允價值調整視為該國外個體之資產及負債，並按期末匯率換算。

#### (五) 資產負債區分流動及非流動之分類標準

##### 1. 資產符合下列條件之一者，分類為流動資產：

- (1) 預期將於正常營業週期中實現該資產，或意圖將其出售或消耗者。
- (2) 主要為交易目的而持有者。
- (3) 預期於資產負債表日後十二個月內實現者。
- (4) 現金或約當現金，但於資產負債表日後至少十二個月交換或用以清償負債受到限制者除外。

本集團將所有不符合上述條件之資產分類為非流動。

##### 2. 負債符合下列條件之一者，分類為流動負債：

- (1) 預期將於正常營業週期中清償者。
- (2) 主要為交易目的而持有者。
- (3) 預期於資產負債表日後十二個月內到期清償者。
- (4) 不能無條件將清償期限遞延至資產負債表日後至少十二個月者。負債之條款，可能依交易對方之選擇，以發行權益工具而導致清償者，不影響其分類。

本集團將所有不符合上述條件之負債分類為非流動。

#### (六) 約當現金

約當現金係指短期並具高度流動性之投資，該投資可隨時轉換成定額現金且價值變動之風險甚小。定期存款符合前述定義且其持有目的係為滿足營運上之短期現金承諾者，分類為約當現金。

#### (七) 備供出售金融資產

- 1. 備供出售金融資產係指定為備供出售或未被分類為任何其他類別之非衍生金融資產。

2. 本集團對於符合交易慣例之備供出售金融資產係採用交易日會計。
3. 備供出售金融資產於原始認列時按其公允價值加計交易成本衡量，續後按公允價值衡量，其公允價值之變動認列於其他綜合損益。對於持有無活絡市場公開報價之權益工具投資，或與此種無活絡市場公開報價權益工具連結且須以交付該等權益工具交割之衍生工具，當其公允價值無法可靠衡量時，本集團將其列報為「以成本衡量之金融資產」。

#### (八) 金融資產減損

1. 本集團於資產負債表日，評估是否已經存在減損之任何客觀證據，該證據顯示某單項或群組金融資產於原始認列後發生一項或多項事項（即「損失事項」），且此損失事項對該單項或群組金融資產之估計未來現金流量具有能可靠估計之影響。
2. 本集團用以決定是否存在減損損失之客觀證據如下：
  - (1) 發行人或債務人之重大財務困難；
  - (2) 違約，諸如利息或本金支付之延滯或不償付；
  - (3) 本集團因與債務人財務困難相關之經濟或法律理由，給予債務人原不可能考量之讓步；
  - (4) 債務人將進入破產或其他財務重整之可能性大增；
  - (5) 由於財務困難而使該金融資產之活絡市場消失；
  - (6) 可觀察到之資料顯示，一組金融資產之估計未來現金流量於該等資產原始認列後發生可衡量之減少，雖然該減少尚無法認定係屬該組中之某個別金融資產，該等資料包括該組金融資產之債務人償付狀況之不利變化，或與該組金融資產中資產違約有關之全國性或區域性經濟情況；
  - (7) 發行人所處營運之技術、市場、經濟或法令環境中所發生具不利影響之重大改變的資訊，且該證據顯示可能無法收回該權益投資之投資成本；或
  - (8) 權益工具投資之公允價值大幅或持久性下跌至低於成本。
3. 本集團經評估當已存在減損之客觀證據，且已發生減損損失時，按以下方式處理：
  - (1) 以成本衡量之金融資產  
係以該資產帳面金額與估計未來現金流量按類似金融資產之現時市場報酬率折現之現值間之差額，認列減損損失於當期損益。此類減損損失續後不得迴轉。認列減損損失之金額係藉由備抵帳戶調整資產之帳面金額。
  - (2) 備供出售金融資產  
係以該資產之取得成本（減除任何已償付之本金及攤銷數）與現時公允價值間之差額，再減除該金融資產先前列入損益之減損損失，自其他綜合損益重分類至當期損益。屬債務工具投資者，當其公允價值於後續期間增加，且該增加能客觀連結至減損損失認列後發生之事項，則該減損損失於當期損益迴轉。屬權益工具投資者，其已認列於損益之減損損失不得透過當期損益迴轉。認列及迴轉減損損失之金額係直接自資產之帳面金額調整。

### (九) 金融資產之除列

本集團於符合下列情況之一時，將除列金融資產：

1. 收取來自金融資產現金流量之合約權利失效。
2. 移轉收取金融資產現金流量之合約權利，且業已移轉金融資產所有權之幾乎所有風險及報酬。
3. 移轉收取金融資產現金流量之合約權利，惟未保留對金融資產之控制。

### (十) 營業租賃(出租人)

營業租賃係指融資租賃以外之租賃。租賃收益(扣除給予承租人之任何誘因)於租賃期間內按直線法攤銷認列為當期損益。

### (十一) 存貨

1. 存貨之購買成本包含購買價格、進口稅捐以及直接歸屬於取得商品之其他成本。交易折扣、讓價及其他類似項目應於決定購買成本時減除。
2. 存貨按成本與淨變現價值孰低者衡量，成本結轉按加權平均法計算。比較成本與淨變現價值孰低時，採逐項比較法，淨變現價值係指在正常營業過程中之估計售價減除相關變動銷售費用後之餘額。

### (十二) 採用權益法之投資/關聯企業

1. 關聯企業指所有本集團對其有重大影響而無控制之個體，一般係直接或間接持有其 20% 以上表決權之股份。本集團對關聯企業之投資採用權益法處理，取得時依成本認列。
2. 本集團對關聯企業取得後之損益份額認列為當期損益，對其取得後之其他綜合損益份額則認列為其他綜合損益。如本集團對任一關聯企業之損失份額等於或超過其在該關聯企業之權益(包括任何其他無擔保之應收款)，本集團不認列進一步之損失，除非本集團對該關聯企業發生法定義務、推定義務或已代其支付款項。
3. 關聯企業發生非損益及其他綜合損益之權益變動且不影響對關聯企業之持股比例時，本集團將所有權益變動按持股比例認列為「資本公積」。
4. 本集團與關聯企業間交易所產生之未實現損益業已依其對關聯企業之權益比例銷除；除非證據顯示該交易所轉讓之資產已減損，否則未實現損失亦予以銷除。關聯企業之會計政策已作必要之調整，與本集團採用之政策一致。
5. 關聯企業增發新股時，若本集團未按比例認購或取得，致使投資比例發生變動但仍對其有重大影響，該股權淨值變動之增減數係調整「資本公積」及「採用權益法之投資」。若致使投資比例下降者，除上述調整外，與該所有權權益之減少有關而先前已認列於其他綜合損益之利益或損失，且該利益或損失於處分相關資產或負債時須被重分類至損益者，依減少比例重分類至損益。
6. 當集團處分關聯企業時，如喪失對該關聯企業之重大影響，對於先前

認列於其他綜合損益與該關聯企業有關之所有金額，將自權益重分類為損益。如仍對該關聯企業有重大影響，僅按比例將先前在其他綜合損益中認列之金額依上述方式轉出。

### (十三) 不動產、廠房及設備

1. 不動產、廠房及設備係以取得成本為入帳基礎。
2. 後續成本只有在與該項目有關之未來經濟效益很有可能流入本集團，且該項目之成本能可靠衡量時，才包括在資產之帳面金額或認列為一項單獨資產。被重置部分之帳面金額應除列。所有其他維修費用於發生時認列為當期損益。
3. 不動產、廠房及設備之後續衡量採成本模式，除土地不提折舊外，其他按估計耐用年限以直線法計提折舊。不動產、廠房及設備各項組成若屬重大，則單獨提列折舊。
4. 本集團於每一財務年度結束日對各項資產之殘值、耐用年限及折舊方法進行檢視，若殘值及耐用年限之預期值與先前之估計不同時，或資產所含之未來經濟效益之預期消耗型態已有重大變動，則自變動發生日起依國際會計準則第 8 號「會計政策、會計估計變動及錯誤」之會計估計變動規定處理。各項資產之耐用年限如下：

房屋及建築： 26年 ~ 55年

辦公設備： 2年 ~ 5年

其他資產： 2年 ~ 10年

### (十四) 營業租賃(承租人)

營業租賃之給付扣除自出租人收取之任何誘因於租賃期間內按直線法攤銷認列為當期損益。

### (十五) 投資性不動產

投資性不動產以取得成本認列，後續衡量採成本模式。除土地外，按估計耐用年限以直線法提列折舊，耐用年限為 50~55 年。

### (十六) 無形資產

1. 商譽係因企業合併採收購法而產生。
2. 電腦軟體以取得成本認列，依直線法按估計耐用年限 3~5 年攤銷。
3. 其他無形資產主係顧客關係等，以取得成本為入帳基礎，並依其效益年限，按 5 年採直線法攤銷。

### (十七) 非金融資產減損

1. 本集團於資產負債表日針對有減損跡象之資產，估計其可回收金額，當可回收金額低於其帳面價值時，則認列減損損失。可回收金額係指一項資產之公允價值減處分成本或其使用價值，兩者較高者。除商譽外，當以前年度認列資產減損之情況不存在或減少時，則迴轉減損損失，惟迴轉減損損失而增加之資產帳面金額，不超過該資產若未認列減損損失情況下減除折舊或攤銷後之帳面金額。

2. 商譽定期估計其可回收金額。當可回收金額低於其帳面價值時，則認列減損損失。商譽減損之減損損失於以後年度不予迴轉。
3. 商譽為減損測試之目的，分攤至現金產生單位。此項分攤是依據營運部門辨認，將商譽分攤至預期可從產生商譽之企業合併而受益之現金產生單位或現金產生單位群組。

#### (十八) 借款

1. 借款於原始認列時按公允價值扣除交易成本後之金額衡量，後續就扣除交易成本後之價款與贖回價值之任何差額採有效利息法按攤銷後成本於借款期間內衡量。
2. 設立借款額度時支付之費用，當很有可能提取部分或全部額度，則該費用認列為借款之交易成本，予以遞延至動支發生時認列為有效利率之調整；當不太可能提取部分或全部額度，則認列該費用為預付款項，並在額度相關之期間內攤銷。

#### (十九) 透過損益按公允價值衡量之金融資產(負債)

1. 透過損益按公允價值衡量之金融資產係指持有供交易之金融資產(負債)。金融資產若在取得時主要係為短期內出售，則分類為持有供交易之金融資產(負債)。衍生工具除依避險會計被指定為避險項目外，均分類為持有供交易之金融資產(負債)。
2. 透過損益按公允價值衡量之金融資產(負債)，於原始認列時按公允價值衡量，相關交易成本則認列為當期損益。續後按公允價值衡量，其公允價值之變動認列於當期損益。

#### (二十) 金融負債及權益工具

本集團發行之應付可轉換公司債，嵌入有轉換權(即持有人可選擇轉換為本公司普通股之權利，且為固定金額轉換固定數量之股份)，於初始發行時將發行價格依發行條件區分為金融負債及權益，其處理如下：

1. 應付可轉換公司債之主契約於原始認列時按公允價值衡量，與贖回價值間之差額認列為應付公司債溢折價，列為應付公司債之加項或減項；後續採有效利息法按攤銷後成本於債券流通期間內認列為當期損益，作為「財務成本」之調整項目。
2. 嵌入本公司發行應付可轉換公司債之轉換權係符合權益之定義，於原始認列時，就發行金額扣除「應付公司債淨額」後之剩餘價值帳列「資本公積－認股權」，後續不再重新衡量。
3. 發行應付可轉換公司債之任何直接歸屬之交易成本，按原始帳面金額比例分配至負債和權益之組成部分。
4. 當持有人轉換時，帳列負債組成部分(包括「應付公司債」)按其分類之後續衡量方法處理，再以前述依負債組成部分之帳面價值加計「資本公積－認股權」之帳面價值作為換出普通股之發行成本。



## (二十一) 員工福利

### 1. 短期員工福利

短期員工福利係以預期支付之非折現金額衡量，並於相關服務提供時認列為費用。

### 2. 退休金

#### (1) 確定提撥計畫

對於確定提撥計畫，係依權責發生基礎將應提撥之退休基金數額認列為當期之退休金成本。預付提撥金於可退還現金或減少未來給付之範圍內認列為資產。

#### (2) 確定福利計劃

A. 確定福利計劃下之淨義務係以員工當期或過去服務所賺得之未來福利金額折現計算，並以資產負債表日之確定福利義務現值減除計畫資產之公允價值。確定福利淨義務每年由精算師採用預計單位福利法計算，折現率則參考資產負債表日與確定福利計畫之貨幣及期間一致之高品質公司債之市場殖利率決定。

B. 確定福利計畫產生再衡量數於發生當期認列於其他綜合損益，並表達於保留盈餘。

C. 期中期間之退休金成本係採用前一財務年度結束日依精算決定之退休金成本率，以年初至當期末為基礎計算。若該結束日後有重大市場變動及重大縮減、清償或其他重大一次性事項，則加以調整，並配合前述政策揭露相關資訊。

### 3. 員工酬勞及董監酬勞

員工酬勞及董監事酬勞係於具法律或推定義務且金額可合理估計時，認列為費用及負債。嗣後決議實際配發金額與估列金額有差異時，則按會計估計變動處理。

## (二十二) 員工股份基礎給付

1. 以權益交割之股份基礎給付協議係於給與日以所給與權益商品之公允價值衡量所取得之員工勞務，於既得期間認列為酬勞成本，並相對調整權益。權益商品之公允價值應反映市價既得條件及非既得條件之影響。認列之酬勞成本係隨著預期將符合服務條件及非市價既得條件之獎酬數量予以調整，直至最終認列金額係以既得日既得數量認列。

2. 現金增資保留股份予員工認購以本公司通知員工，並經雙方合意其得認購股份之數量與價格之日為給與日。

## (二十三) 所得稅

1. 所得稅費用包含當期及遞延所得稅。除與列入其他綜合損益或直接列入權益之項目有關之所得稅分別列入其他綜合損益或直接列入權益外，所得稅係認列於損益。

2. 本集團依據營運及產生應課稅所得之所在國家在資產負債表日已立法或已實質性立法之稅率計算當期所得稅。管理階層就適用所得稅相關法規定期評估所得稅申報之狀況，並在適用情況下根據預期須向稅捐機關支付之稅款估列所得稅負債。未分配盈餘依所得稅法加徵 10% 之所得稅，盈餘產生年度之次年度於股東會通過盈餘分派案後，始就實際盈餘之分派情形，認列 10% 之未分配盈餘所得稅費用。
3. 遞延所得稅採用資產負債表法，按資產及負債之課稅基礎與其於合併資產負債表之帳面金額所產生之暫時性差異認列。源自於原始認列之商譽所產生之遞延所得稅負債則不予認列，若遞延所得稅源自於交易（不包括企業合併）中對資產或負債之原始認列，且在交易當時未影響會計利潤或課稅所得（課稅損失），則不予認列。若投資子公司及關聯企業產生之暫時性差異，本集團可以控制暫時性差異迴轉之時點，且暫時性差異很有可能於可預見之未來不會迴轉者則不予認列。遞延所得稅採用在資產負債表日已立法或已實質性立法，並於有關之遞延所得稅資產實現或遞延所得稅負債清償時預期適用之稅率（及稅法）為準。
4. 遞延所得稅資產於暫時性差異很有可能用以抵減未來應課稅所得之範圍內認列，並於每一資產負債表日重評估未認列及已認列之遞延所得稅資產。
5. 當有法定執行權將所認列之當期所得稅資產及負債金額互抵且有意圖以淨額基礎清償或同時實現資產及清償負債時，始將當期所得稅資產及當期所得稅負債互抵；當有法定執行權將當期所得稅資產及當期所得稅負債互抵，且遞延所得稅資產及負債由同一稅捐機關課徵所得稅之同一納稅主體、或不同納稅主體產生但各主體意圖以淨額基礎清償或同時實現資產及清償負債時，始將遞延所得稅資產及負債互抵。
6. 因研究發展支出而產生之未使用所得稅抵減遞轉後期部分，係在很有可能未來課稅所得以供未使用所得稅抵減使用之範圍內，認列遞延所得稅資產。
7. 期中期間之所得稅費用以估計之年度平均有效稅率應用至期中期間之稅前損益計算之，並配合前述政策揭露相關資訊。

#### (二十四) 股利分配

分派予本公司股東之股利於本公司股東會決議分派股利時於財務報表認列，分派現金股利認列為負債，分派股票股利則認列為待分配股票股利，並於發行新股基準日時轉列普通股。

#### (二十五) 收入認列

1. 本集團銷售電子零組件相關產品。收入係正常營業活動中對集團外客戶銷售商品已收或應收對價之公允價值，並扣除營業稅、銷貨退回、數量折扣及折讓之淨額表達。商品銷售於商品交付予買方、銷貨金額能可靠衡量且未來經濟效益很有可能流入企業時認列收入。當與所有權相關之重大風險與報酬已移轉予客戶，本集團對商品既

不持續參與管理亦未維持有效控制且客戶根據銷售合約接受商品，或有客觀證據顯示所有接受條款均已符合時，商品交付方屬發生。

2. 本集團對銷售之產品提供數量折扣，採用歷史經驗估計折扣及退貨，於銷貨認列時提列備抵銷售退回及折讓。數量折扣係以每年之預期購買量為基礎評估。

## (二十六) 企業合併

1. 本集團採用收購法進行企業合併。合併對價根據所移轉之資產、所產生或承擔之負債及所發行之權益工具公允價值計算，所移轉之對價包括或有對價約定所產生之任何資產和負債公允價值。與收購有關之成本於發生時認列為費用。企業合併中所取得可辨認之資產及所承擔之負債，按收購日之公允價值衡量。本集團以個別收購交易為基準，非控制權益之組成部分屬現時所有權權益且其持有者有權於清算發生時按比例份額享有企業淨資產者，選擇按收購日公允價值或按非控制權益占被收購者可辨認淨資產之比例衡量；非控制權益之所有其他組成部分則按收購日公允價值衡量。
2. 移轉對價、被收購者非控制權益，及先前已持有被收購者之權益之公允價值總額，若超過所取得可辨認資產及承擔之負債之公允價值，於收購日認列為商譽；所取得可辨認資產及承擔之負債之公允價值，若超過移轉對價、被收購者非控制權益，及先前已持有被收購者之權益之公允價值總額，該差額於收購日認列為當期損益。

## (二十七) 營運部門

本集團營運部門資訊與提供給主要營運決策者之內部管理報告採一致之方式報導。主要營運決策者負責分配資源予營運部門並評估其績效。

## 五、重大會計判斷、估計及假設不確定性之主要來源

本集團編製本合併財務報表時，管理階層已運用其判斷以決定所採用之會計政策，並依據資產負債表日當時之情況對於未來事件之合理預期以作出會計估計及假設。所作出之重大會計估計與假設可能與實際結果存有差異，將考量歷史經驗及其他因子持續評估及調整。該等估計及假設具有導致資產及負債帳面金額於下個財務年度重大調整之風險。請詳下列對重大會計判斷、估計與假設不確定性之說明：

### (一) 會計政策採用之重要判斷

#### 收入總額或淨額認列

本集團依據交易型態及其經濟實質是否暴露於與銷售商品有關之重大風險與報酬，判斷本集團係為該項交易之主理人或代理人。經判斷為交易之主理人時，以應收或已收之經濟效益總額認列收入，若判斷為交易之代理人時，則認列交易淨額為佣金收入。

本集團依據下列主理人之特性作為總額認列收入之判斷指標：

- (1) 對提供商品或勞務負有主要責任
- (2) 承擔存貨風險

(3)具有直接或間接定價之自由

(4)承擔顧客之信用風險

## (二)重要會計估計及假設

本集團所作之會計估計係依據資產負債表日當時之情況對於未來事件之合理預期，惟實際結果可能與估計存有差異，對於下個財務年度之資產及負債可能會有重大調整帳面金額之風險估計及假設，請詳以下說明：

### 1. 商譽減損評估

商譽減損之評估過程依賴本集團之主觀判斷，包含辨認現金產生單位及分攤資產負債和商譽至相關現金產生單位，及決定相關現金產生單位之可回收金額。有關商譽減損評估，請參閱附註六(十)之說明。

### 2. 存貨之評價

由於存貨須以成本與淨變現價值孰低者計價，故本集團必須運用判斷及估計決定資產負債表日存貨之淨變現價值。由於科技快速變遷，本集團評估資產負債表日存貨因正常損耗、過時陳舊或無市場銷售價值之金額，並將存貨成本沖減至淨變現價值。此存貨評價主要係依未來特定期間內之產品需求為估計基礎，故可能產生重大變動。

### 3. 應收帳款之減損評估

應收帳款減損評估過程中，本集團必須運用判斷及估計決定應收帳款之未來可回收金額。而其未來可回收金額受多項因素影響，如：客戶之財務狀況、本集團內部信用評等、歷史交易記錄、期後收款情形及目前經濟狀況等多項可能影響客戶付款能力之因素。若有對其可回收性產生疑慮時，本集團需針對該帳款個別評估回收之可能金額並提列適當之備抵。此備抵之評估係依據資產負債表日當時之情況對於未來事件之合理預期，惟實際結果可能與估計存有差異，故可能產生重大變動。

## 六、重要會計項目之說明

### (一)現金及約當現金

	106年6月30日	105年12月31日	105年6月30日
庫存現金及週轉金	\$ 1,430	\$ 1,512	\$ 1,706
支票存款及活期存款	2,127,192	2,071,760	1,484,493
約當現金			
定期存款	49,648	7,500	18,200
合計	<u>\$ 2,178,270</u>	<u>\$ 2,080,772</u>	<u>\$ 1,504,399</u>

1. 本集團往來之金融機構信用品質良好，且本集團與多家金融機構往來以分散信用風險，預期發生違約之可能性甚低。

2. 本集團銀行存款轉供質押資產者已轉列「其他流動資產」項下，請詳附註八之說明。民國106年6月30日、105年12月31日及105年6月30日之定期存款到期日超過三個月以上者分別為\$15,185、\$38,700及\$16,168，業已表列「其他流動資產」項下。

## (二) 備供出售之金融資產

	<u>106年6月30日</u>	<u>105年12月31日</u>	<u>105年6月30日</u>
流動項目：			
上市櫃公司股票	\$ 36,558	\$ 42,633	\$ 46,711
評價調整	<u>497,305</u>	<u>683,637</u>	<u>726,139</u>
	<u>\$ 533,863</u>	<u>\$ 726,270</u>	<u>\$ 772,850</u>
非流動項目：			
上市櫃公司股票	\$ 67,952	\$ 69,159	\$ 69,214
興櫃公司股票	13,766	13,766	-
評價調整	<u>372,410</u>	<u>435,984</u>	<u>400,124</u>
	<u>\$ 454,128</u>	<u>\$ 518,909</u>	<u>\$ 469,338</u>

1. 本集團民國 106 年及 105 年 4 月 1 日至 6 月 30 日暨民國 106 年及 105 年 1 月 1 日至 6 月 30 日因公允價值變動認列於其他綜合損益之情形，請參閱附註六(二十二)，其中包含處分部分金融資產而從「備供出售金融資產未實現損益」中扣除並影響當期淨利之金額，表列「其他利益及損失-處分投資利益」，請詳附註六(二十六)說明。
2. 本集團原持有之一未上市(櫃)公司股票於民國 105 年第四季登錄興櫃，且評估其公允價值係可可靠衡量，故由「以成本衡量之金融資產-非流動」轉列為「備供出售金融資產-非流動」項下。
3. 本集團未有投資屬債務工具之備供出售金融資產者。
4. 本集團民國 106 年 6 月 30 日、105 年 12 月 31 日及 105 年 6 月 30 日之備供出售金融資產未有提供質押之情形。

## (三) 應收票據及帳款

	<u>106年6月30日</u>	<u>105年12月31日</u>	<u>105年6月30日</u>
應收票據	\$ 1,212,098	\$ 2,011,049	\$ 1,495,157
應收帳款	23,863,657	28,258,084	23,064,070
減：備抵銷售退回及折讓	( 889,514)	( 821,849)	( 610,760)
減：備抵呆帳	( 185,617)	( 145,349)	( 95,540)
應收票據及帳款淨額	<u>24,000,624</u>	<u>29,301,935</u>	<u>23,852,927</u>
催收款項	924,703	994,454	263,021
減：備抵呆帳	( 837,237)	( 763,649)	( 263,021)
催收款項淨額(表列「其他非流動資產」)	<u>87,466</u>	<u>230,805</u>	<u>-</u>
合計	<u>\$ 24,088,090</u>	<u>\$ 29,532,740</u>	<u>\$ 23,852,927</u>

1. 民國 106 年 6 月 30 日、105 年 12 月 31 日及 105 年 6 月 30 日，本集團之應收票據貼現在外餘額分別計 \$313,942、\$10,687 及 \$272,271，惟該票據屬於銀行承兌匯票性質且採無追索權方式貼現，故本集團將該貼現之應收票據直接自應收票據減除。

2. 本集團與銀行簽訂應收帳款讓售合約，依合約規定本集團無須承擔該些已移轉應收帳款無法回收之風險，僅須負擔因商業糾紛所造成之損失，且本集團對於該些已移轉應收帳款並無任何持續參與，因此本集團除列該些讓售之應收帳款，其尚未到期之相關資訊如下：

	106	年	6	月	30	日
	讓售應收帳款金額					
讓售對象	(即除列金額)		已預支金額		未預支價金	
台新銀行	\$	5,883,858	\$	5,831,735	\$	52,123
星展銀行		5,414,746		5,414,746		-
渣打銀行		1,782,612		1,782,579		33
兆豐銀行		1,032,685		923,840		108,845
其他		4,544,884		4,109,977		434,907
	\$	<u>18,658,785</u>	\$	<u>18,062,877</u>	\$	<u>595,908</u>

	105	年	12	月	31	日
	讓售應收帳款金額					
讓售對象	(即除列金額)		已預支金額		未預支價金	
星展銀行	\$	12,514,728	\$	12,514,728	\$	-
台新銀行		4,973,971		3,164,648		1,809,323
永豐銀行		2,490,575		2,241,517		249,058
渣打銀行		1,042,120		1,041,806		314
其他		3,325,481		3,022,802		302,679
	\$	<u>24,346,875</u>	\$	<u>21,985,501</u>	\$	<u>2,361,374</u>

	105	年	6	月	30	日
	讓售應收帳款金額					
讓售對象	(即除列金額)		已預支金額		未預支價金	
台新銀行	\$	3,504,491	\$	3,436,799	\$	67,692
星展銀行		1,832,963		1,832,963		-
其他		3,394,112		3,088,006		306,106
	\$	<u>8,731,566</u>	\$	<u>8,357,768</u>	\$	<u>373,798</u>

- (1) 上開未預支價金表列「其他應收款」。本集團因應收帳款讓售所往來之金融機構信用品質良好，且本集團與多家金融機構往來以分散信用風險，預期發生違約之可能性甚低。
- (2) 截至民國 106 年 6 月 30 日、105 年 12 月 31 日及 105 年 6 月 30 日止，本集團已預支金額之利率區間分別為 1.374%~2.38%、1.173%~2.4524% 及 0.981%~1.55%。
- (3) 截至民國 106 年 6 月 30 日、105 年 12 月 31 日及 105 年 6 月 30 日止，本集團與銀行簽訂應收帳款讓售合約額度分別為 \$44,113,958、\$48,719,500 及 \$32,506,963。
- (4) 截至民國 106 年 6 月 30 日、105 年 12 月 31 日及 105 年 6 月 30 日止，本集團依與銀行之約定分別開立 \$47,662,023、\$49,898,913 及

\$33,604,596 之本票做為因商業糾紛而無法履行合約之擔保。

3. 本集團針對部分主要客戶之應收帳款業已投保信用保險，若實際發生呆帳時將獲得 80%~90%之理賠金，故本集團之應收票據及帳款民國 106 年 6 月 30 日、105 年 12 月 31 日及 105 年 6 月 30 日最大信用風險之暴險金額為每類應收票據及帳款之帳面金額扣除已投保應收帳款 80%~90%之信用保險理賠金之餘額。

4. 上開部分應收票據質押情形，請詳附註八之說明。

(四) 存貨

	<u>106年6月30日</u>	<u>105年12月31日</u>	<u>105年6月30日</u>
商品存貨	\$ 26,423,679	\$ 23,069,928	\$ 21,129,656
減：備抵存貨評價損失	( 982,285)	( 936,776)	( 929,976)
	<u>\$ 25,441,394</u>	<u>\$ 22,133,152</u>	<u>\$ 20,199,680</u>

本集團當期認列為費損之存貨成本：

	<u>106年4月1日至6月30日</u>	<u>105年4月1日至6月30日</u>
已出售存貨成本	\$ 38,400,775	\$ 28,522,647
存貨報廢損失	91	165,472
存貨評價損失(回升利益)	39,155	( 164,604)
	<u>\$ 38,440,021</u>	<u>\$ 28,523,515</u>

	<u>106年1月1日至6月30日</u>	<u>105年1月1日至6月30日</u>
已出售存貨成本	\$ 74,936,451	\$ 54,161,616
存貨報廢損失	91	165,472
存貨評價損失(回升利益)	84,914	( 109,797)
	<u>\$ 75,021,456</u>	<u>\$ 54,217,291</u>

本集團於民國 105 年上半年度因報廢部分淨變現價值低於成本之存貨導致淨變現價值回升。

(五) 預付款項

	<u>106年6月30日</u>	<u>105年12月31日</u>	<u>105年6月30日</u>
留抵稅額	\$ 190,246	\$ 129,288	\$ 82,250
預付系統維護費	6,830	1,212	7,599
預付租金	6,648	8,086	11,227
其他	27,029	45,790	34,205
	<u>\$ 230,753</u>	<u>\$ 184,376</u>	<u>\$ 135,281</u>

(六) 以成本衡量之金融資產

	<u>106年6月30日</u>	<u>105年12月31日</u>	<u>105年6月30日</u>
非流動項目：			
未上市(櫃)公司股票	<u>\$ 16,752</u>	<u>\$ 22,478</u>	<u>\$ 36,475</u>

1. 本集團持有之上開股票投資依據投資之意圖應分類為備供出售金融資產，惟因該標的非具有活絡市場之公開報價，且無法取得足夠之類似公司之產業資訊及被投資公司之相關財務資訊，故無法合理可靠衡量該些標的公允價值，因此分類為「以成本衡量之金融資產」。
2. 本集團原持有之一未上市(櫃)公司股票於民國 105 年第四季自「以成本衡量之金融資產-非流動」轉列為「備供出售金融資產-非流動」項下，請詳附註六(二)之說明。
3. 本集團民國 106 年 6 月 30 日、105 年 12 月 31 日及 105 年 6 月 30 日之以成本衡量之金融資產未有提供質押之情況。

(七)採用權益法之投資

關聯企業名稱	106年6月30日	105年12月31日	105年6月30日
SUPREME MEGA LTD.	\$ 223,047	\$ 53,053	\$ 54,207
JCD OPTICAL (CAYMAN) CO., LTD.	87,651	75,847	59,267
JOY CAPITAL LTD.	34,354	36,965	37,265
RAINBOW STAR GROUP LIMITED	31,988	15,667	15,908
	<u>\$ 377,040</u>	<u>\$ 181,532</u>	<u>\$ 166,647</u>

本集團採用權益法之投資皆為個別不重大之關聯企業，其經營結果之份額彙總如下：

	106年4月1日至6月30日	105年4月1日至6月30日
繼續營業單位本期淨損	(\$ 6,270)	(\$ 33,445)
其他綜合(損)益(稅後淨額)	( 154)	3,579
本期綜合損失總額	<u>(\$ 6,424)</u>	<u>(\$ 29,866)</u>
	106年1月1日至6月30日	105年1月1日至6月30日
繼續營業單位本期淨損	(\$ 34,448)	(\$ 61,970)
其他綜合(損)益(稅後淨額)	2,549	8,295
本期綜合損失總額	<u>(\$ 31,899)</u>	<u>(\$ 53,675)</u>

上開採用權益法之投資暨所認列關聯企業損益及其他綜合損益份額皆係依該關聯企業同期間自編未經會計師核閱之財務報告評價而得。



## (八) 不動產、廠房及設備

	土地	房屋及建築	辦公設備	其他	合計
106年1月1日					
成本	\$ 225,459	\$ 217,449	\$ 320,854	\$ 186,885	\$ 950,647
累計折舊及減損	-	( 75,260)	( 234,923)	( 166,557)	( 476,740)
	<u>\$ 225,459</u>	<u>\$ 142,189</u>	<u>\$ 85,931</u>	<u>\$ 20,328</u>	<u>\$ 473,907</u>
106年					
1月1日	\$ 225,459	\$ 142,189	\$ 85,931	\$ 20,328	\$ 473,907
增添	-	13,548	28,032	16,826	58,406
重分類	-	261,559	-	-	261,559
折舊費用	-	( 5,099)	( 17,857)	( 5,828)	( 28,784)
匯率影響數	-	( 1,899)	( 585)	( 234)	( 2,718)
6月30日	<u>\$ 225,459</u>	<u>\$ 410,298</u>	<u>\$ 95,521</u>	<u>\$ 31,092</u>	<u>\$ 762,370</u>
106年6月30日					
成本	\$ 225,459	\$ 490,670	\$ 345,793	\$ 202,216	\$ 1,264,138
累計折舊及減損	-	( 80,372)	( 250,272)	( 171,124)	( 501,768)
	<u>\$ 225,459</u>	<u>\$ 410,298</u>	<u>\$ 95,521</u>	<u>\$ 31,092</u>	<u>\$ 762,370</u>
	土地	房屋及建築	辦公設備	其他	合計
105年1月1日					
成本	\$ 241,496	\$ 226,847	\$ 303,503	\$ 192,179	\$ 964,025
累計折舊及減損	-	( 70,660)	( 207,485)	( 161,204)	( 439,349)
	<u>\$ 241,496</u>	<u>\$ 156,187</u>	<u>\$ 96,018</u>	<u>\$ 30,975</u>	<u>\$ 524,676</u>
105年					
1月1日	\$ 241,496	\$ 156,187	\$ 96,018	\$ 30,975	\$ 524,676
增添	-	-	15,258	7,023	22,281
處分	( 15,793)	( 7,184)	( 4,008)	( 39)	( 27,024)
折舊費用	-	( 3,374)	( 16,833)	( 11,678)	( 31,885)
匯率影響數	( 244)	( 112)	( 1,231)	( 176)	( 1,763)
6月30日	<u>\$ 225,459</u>	<u>\$ 145,517</u>	<u>\$ 89,204</u>	<u>\$ 26,105</u>	<u>\$ 486,285</u>
105年6月30日					
成本	\$ 225,459	\$ 217,449	\$ 308,877	\$ 185,081	\$ 936,866
累計折舊及減損	-	( 71,932)	( 219,673)	( 158,976)	( 450,581)
	<u>\$ 225,459</u>	<u>\$ 145,517</u>	<u>\$ 89,204</u>	<u>\$ 26,105</u>	<u>\$ 486,285</u>

本公司間接轉投資之子公司文擘領科(上海)投資有限公司於民國 104 年第二季與非關係人簽署商品房預售合同，以購置座落於上海市供營業使用之不動產，合約價款總計為\$450,407(人民幣 99,800 仟元)，本集團已全數付訖，而後於民國 106 年第一季完成相關移轉驗收程序，故由「其他非流動

資產-預付不動產價款」分別轉列「不動產、廠房及設備-房屋建築」及「其他非流動資產-長期預付租金」項下，請詳附註六(十一)之說明。

(九) 投資性不動產

	<u>土地</u>	<u>房屋及建築</u>	<u>合計</u>
106年1月1日			
成本	\$ 84,736	\$ 37,099	\$ 121,835
累計折舊及減損	( 1,897)	( 13,368)	( 15,265)
	<u>\$ 82,839</u>	<u>\$ 23,731</u>	<u>\$ 106,570</u>
106年			
1月1日	\$ 82,839	\$ 23,731	\$ 106,570
折舊費用	-	( 407)	( 407)
6月30日	<u>\$ 82,839</u>	<u>\$ 23,324</u>	<u>\$ 106,163</u>
106年6月30日			
成本	\$ 84,736	\$ 37,099	\$ 121,835
累計折舊及減損	( 1,897)	( 13,775)	( 15,672)
	<u>\$ 82,839</u>	<u>\$ 23,324</u>	<u>\$ 106,163</u>
	<u>土地</u>	<u>房屋及建築</u>	<u>合計</u>
105年1月1日			
成本	\$ 84,736	\$ 37,099	\$ 121,835
累計折舊及減損	( 1,897)	( 12,554)	( 14,451)
	<u>\$ 82,839</u>	<u>\$ 24,545</u>	<u>\$ 107,384</u>
105年			
1月1日	\$ 82,839	\$ 24,545	\$ 107,384
折舊費用	-	( 407)	( 407)
6月30日	<u>\$ 82,839</u>	<u>\$ 24,138</u>	<u>\$ 106,977</u>
105年6月30日			
成本	\$ 84,736	\$ 37,099	\$ 121,835
累計折舊及減損	( 1,897)	( 12,961)	( 14,858)
	<u>\$ 82,839</u>	<u>\$ 24,138</u>	<u>\$ 106,977</u>

1. 投資性不動產之租金收入及直接營運費用：

	<u>106年4月1日至6月30日</u>	<u>105年4月1日至6月30日</u>
投資性不動產之租金收入	<u>\$ 650</u>	<u>\$ 650</u>
當期產生租金收入之投資性 不動產所發生之直接營運費用	<u>\$ 203</u>	<u>\$ 203</u>
	<u>106年1月1日至6月30日</u>	<u>105年1月1日至6月30日</u>
投資性不動產之租金收入	<u>\$ 1,169</u>	<u>\$ 1,299</u>
當期產生租金收入之投資性 不動產所發生之直接營運費用	<u>\$ 407</u>	<u>\$ 407</u>

2. 本集團持有之投資性不動產民國 106 年 6 月 30 日、105 年 12 月 31 日及 105 年 6 月 30 日之公允價值分別為\$127,188、\$129,100 及\$113,723，係取得市場成交行情資訊以比較法進行評估之評價結果，屬第二等級公允價值。

(十) 無形資產

	<u>商譽</u>	<u>電腦軟體</u>	<u>其他</u>	<u>合計</u>
<b>106年1月1日</b>				
成本	\$ 1,707,300	\$ 60,166	\$ 234,203	\$ 2,001,669
累計攤銷及減損	( 170,309)	( 46,299)	( 234,203)	( 450,811)
	<u>\$ 1,536,991</u>	<u>\$ 13,867</u>	<u>\$ -</u>	<u>\$ 1,550,858</u>
<b>106年</b>				
1月1日	\$ 1,536,991	\$ 13,867	\$ -	\$ 1,550,858
調整	( 63,839)	-	-	( 63,839)
增添	-	471	-	471
攤銷費用 (表列「管理費用」)	-	( 3,080)	-	( 3,080)
淨兌換差額	( 53,119)	-	-	( 53,119)
6月30日	<u>\$ 1,420,033</u>	<u>\$ 11,258</u>	<u>\$ -</u>	<u>\$ 1,431,291</u>
<b>106年6月30日</b>				
成本	\$ 1,590,342	\$ 60,637	\$ -	\$ 1,650,979
累計攤銷及減損	( 170,309)	( 49,379)	-	( 219,688)
	<u>\$ 1,420,033</u>	<u>\$ 11,258</u>	<u>\$ -</u>	<u>\$ 1,431,291</u>
	<u>商譽</u>	<u>電腦軟體</u>	<u>其他</u>	<u>合計</u>
<b>105年1月1日</b>				
成本	\$ 1,725,017	\$ 55,415	\$ 238,137	\$ 2,018,569
累計攤銷及減損	( 170,309)	( 34,095)	( 237,510)	( 441,914)
	<u>\$ 1,554,708</u>	<u>\$ 21,320</u>	<u>\$ 627</u>	<u>\$ 1,576,655</u>
<b>105年</b>				
1月1日	\$ 1,554,708	\$ 21,320	\$ 627	\$ 1,576,655
增添	-	2,134	-	2,134
攤銷費用 (表列「管理費用」)	-	( 6,491)	( 495)	( 6,986)
淨兌換差額	( 15,043)	-	( 10)	( 15,053)
6月30日	<u>\$ 1,539,665</u>	<u>\$ 16,963</u>	<u>\$ 122</u>	<u>\$ 1,556,750</u>
<b>105年6月30日</b>				
成本	\$ 1,709,974	\$ 57,550	\$ 235,162	\$ 2,002,686
累計攤銷及減損	( 170,309)	( 40,587)	( 235,040)	( 445,936)
	<u>\$ 1,539,665</u>	<u>\$ 16,963</u>	<u>\$ 122</u>	<u>\$ 1,556,750</u>

1. 其他無形資產主係客戶關係。
2. 民國 106 年第一季之當期調整主係依據民國 100 年度中所簽訂與棋港電子有限公司之營業讓與契約書中訂定之或有對價條款予以調整收購對價，並相對調整因合併產生之商譽，請詳附註六(十五)之說明。
3. 本集團於報導期間結束日對商譽之可回收金額進行減損評估，並以使用價值作為可回收金額之計算基礎，使用價值之計算係依據本集團未來五年度財務預測之現金流量為估計基礎。

財務預測之現金流量係估計未來每年收入、毛利及其他營業費用之變動作為編製基礎。本集團估計之平均年收入成長率約為 5%~7%，所採用之折現率為加權平均資金成本稅前比率，以反映相關現金產生單位之特定風險。本集團依前開方式評估之結果，民國 106 年及 105 年 1 月 1 日至 6 月 30 日並無認列商譽之減損損失。

#### (十一) 其他非流動資產

	<u>106年6月30日</u>	<u>105年12月31日</u>	<u>105年6月30日</u>
長期預付租金	\$ 186,217	\$ -	\$ -
預付不動產價款	101,800	568,005	580,559
存出保證金	100,777	98,566	104,899
催收款項	87,466	230,805	-
營業讓與預付款	30,128	30,128	30,128
預付退休金	5,255	4,383	10,430
其他	47,937	48,765	52,833
	<u>\$ 559,580</u>	<u>\$ 980,652</u>	<u>\$ 778,849</u>

1. 上開預付不動產價款部分因於民國 106 年第一季完成移轉驗收，而分別轉列「長期預付租金」及「不動產、廠房及設備」項下，請詳附註六(八)之說明。

前開轉列長期預付租金係本集團簽訂位於中國之土地使用權合約，於民國 106 年 4 月 1 日至 6 月 30 日及 1 月 1 日至 6 月 30 日認列之土地使用權租金費用分別為 \$925 及 \$1,225。

2. 本公司間接轉投資之子公司文晔領科(上海)投資有限公司於民國 105 年 3 月與非關係人簽署物業開發協議，以購置座落於北京市供營業使用之不動產，預計總價款為人民幣 45,446 仟元，截至民國 106 年 6 月 30 日止，本集團已支付 \$101,800 (計人民幣 22,726 仟元，上開表列「預付不動產價款」)。
3. 本公司民國 103 年 5 月與 ARKIAN CO., LTD. 簽署營業讓與契約書，預計以現金取得部分電子零組件代理事業，轉讓基準日將依合約條款視雙方權利義務之履行進度再行議定，而截至民國 106 年 8 月 8 日止，該轉讓基準日及收購價款尚未經雙方議定。另截至各資產負債表日，本公司已支付之部分款項於上開表列「營業讓與預付款」。

(十二) 短期借款

	<u>106年6月30日</u>	<u>105年12月31日</u>	<u>105年6月30日</u>
信用借款	17,869,410	22,013,337	16,533,521
銀行承兌匯票擔保借款	-	-	55,041
	<u>\$ 17,869,410</u>	<u>\$ 22,013,337</u>	<u>\$ 16,588,562</u>
利率區間	<u>0.91%~5.3%</u>	<u>1.05%~11.35%</u>	<u>1.02%~4.13%</u>

上列擔保借款提供擔保情形，請詳附註八之說明。

(十三) 應付短期票券

	<u>106年6月30日</u>	<u>105年12月31日</u>	<u>105年6月30日</u>
商業本票	\$ 1,250,000	\$ 300,000	\$ -
折價攤銷	( 753)	( 99)	-
	<u>\$ 1,249,247</u>	<u>\$ 299,901</u>	<u>\$ -</u>
發行利率	<u>0.55%~0.85%</u>	<u>0.65%~0.85%</u>	-

上開短期票券係由金融機構提供保證及承兌發行，以供短期資金週轉之用，其發行期間為 90 天之內。

(十四) 透過損益按公允價值衡量之金融負債

<u>項 目</u>	<u>106年6月30日</u>	<u>105年12月31日</u>	<u>105年6月30日</u>
流動項目：			
遠期外匯合約	<u>\$ -</u>	<u>\$ -</u>	<u>\$ 1,595</u>

1. 本集團持有供交易之金融負債於民國 105 年 4 月 1 日至 6 月 30 日及 1 月 1 日至 6 月 30 日認列之淨利益(損失)計\$7,736 及(\$1,645)。截至民國 106 年 6 月 30 日及 105 年 12 月 31 日止，本集團無尚未到期之遠期外匯合約。

2. 有關非屬避險之衍生金融工具之交易及合約資訊說明如下：

(1)	<u>105年6月30日</u>	
	<u>合約金額</u>	
<u>衍生金融負債</u>	<u>(名目本金)(仟元)</u>	<u>契約期間</u>

流動項目：

遠期外匯合約 RMB(SELL) 66,792 105.1.12~105.7.19

(2) 本集團簽訂之遠期外匯交易係預購美金之遠期交易，係為規避進口價款之匯率風險，惟未適用避險會計。

3. 本集團承作之衍生金融工具之交易對手為信用品質良好之金融機構，預期發生違約之可能性甚低。

#### (十五) 其他應付款

	106年6月30日	105年12月31日	105年6月30日
應付員工薪資及酬金	\$ 516,179	\$ 753,832	\$ 606,913
應付投資款	-	72,563	72,754
應付財務成本	48,773	55,868	23,284
應付運費	40,044	60,370	32,347
應付股利	1,141,780	-	1,298,149
其他	325,271	351,124	304,573
	<u>\$ 2,072,047</u>	<u>\$ 1,293,757</u>	<u>\$ 2,338,020</u>

本公司民國 100 年 10 月 18 日與棋港電子有限公司(簡稱棋港公司)簽署營業讓與契約書，以現金取得部分電子零組件代理事業，轉讓基準日為民國 100 年 11 月 1 日。此一營業讓與契約原依合約須支付價金計美金 7,514 仟元。收購價格與可辨認淨資產差額產生商譽\$227,411。截至民國 105 年 12 月 31 日及 6 月 30 日止，尚有未支付款項\$72,563 及\$72,754(計美金 2,250 仟元，上開表列「其他應付款-應付投資款」)。

前開案件於民國 106 年第一季中依據該契約書所訂定之或有對價條款，後續經雙方協商並再予以調整收購對價，調整後總價款計美金 5,444 仟元，原餘尚未支付之應付投資款與原始總價款間之差額相對調整因合併產生之商譽計\$63,839。

#### (十六) 應付公司債

	106年6月30日	105年12月31日	105年6月30日
應付公司債	\$ 1,294,000	\$ 1,446,000	\$ -
減：應付公司債折價	( 35,535 )	( 49,465 )	-
	<u>\$ 1,258,465</u>	<u>\$ 1,396,535</u>	<u>\$ -</u>

1. 本公司發行之國內可轉換公司債之相關資訊如下：

- (1) 本公司國內第五次無擔保轉換公司債之發行條件如下：  
本公司經主管機關核准募集及發行國內第五次無擔保轉換公司債，發行總額計\$1,500,000，票面利率 0%，發行期間 3 年，流通期間自民國 105 年 7 月 7 日至 108 年 7 月 7 日。民國 105 年 7 月 7 日於財團法人中華民國證券櫃檯買賣中心掛牌交易。本轉換公司債到期時按債券面額以現金一次償還。
- (2) 本轉換公司債券持有人自本債券發行日後屆滿一個月之翌日起，至到期日止，除依辦法或法令規定須暫停過戶期間外，得隨時向本公司請求轉換為本公司普通股，轉換後普通股之權利義務與原已發行之普通股相同。
- (3) 本轉換公司債之轉換價格係依轉換辦法規定之訂價模式予以訂定(轉換價格每股新台幣 40.5 元)，續後轉換價格遇有本公司因反稀釋條款之情況，將依轉換辦法規定之訂價模式予以調整，民國 106 年 6 月 30 日轉換價格為每股新台幣 36 元。
- (4) 依轉換辦法規定，所有本公司收回(包括由證券商營業處所買回)、

償還或已轉換之本轉換公司債將被註銷，且所有尚隨附於公司債之權利義務亦將併同消滅，不再發行。

2. 本公司於發行可轉換公司債時，依據國際會計準則第 32 號規定，將屬權益性質之轉換權與各負債組成要素分離，截至民國 106 年 6 月 30 日止帳列「資本公積-認股權」計\$48,621。
3. 截至民國 106 年 6 月 30 日止，本轉換公司債面額計\$206,000 已轉換為普通股 5,722 仟股。
4. 民國 106 年 4 月 1 日至 6 月 30 日暨 1 月 1 日至 6 月 30 日應付公司債折價攤提分別計\$4,373 及\$9,073。

#### (十七) 長期借款

1. 本集團與兆豐銀行等 7 家銀行簽署聯貸借款合同，合約期間為 102/12/18~107/12/18。截至民國 106 年 6 月 30 日、105 年 12 月 31 日及 105 年 6 月 30 日止，該項聯貸借款額度分別為\$2,000,000、\$2,666,667 及\$3,000,000，本集團皆未有動撥。依該聯貸合約，自首次動用日屆滿六個月之日起，實際動撥應達授信額度之議定成數，不足部分應按年費率 0.1%計付承諾費。
2. 借款期間由借款人決定，借款人得於合約期間內選擇還款或續借。
3. 因該原始貸款合約超過十二個月，且本集團意圖繼續長期性再融資，故列為長期借款。依聯貸合約規定，自首次動用日後屆滿三年之日起，其授信額度於剩餘合約期間內平均遞減之。
4. 依聯貸合約規定，本集團於授信期間內應依據年度及半年度合併財務報表計算並維持所議定之流動比率、負債比率及利息保障倍數等財務比率。本集團民國 106 年上半年度合併財務報表各項財務比率符合前揭聯貸合約設定之財務承諾。
5. 本集團之流動性風險請詳附註十二之說明。

#### (十八) 退休金

##### 1. 確定福利退休辦法

- (1) 本公司及國內子公司依據「勞動基準法」之規定，訂有確定福利之退休辦法，適用於民國 94 年 7 月 1 日實施「勞工退休金條例」前所有正式員工之服務年資，以及於實施「勞工退休金條例」後選擇繼續適用勞動基準法員工之後續服務年資。員工符合退休條件者，退休金之支付係根據服務年資及退休前 6 個月之平均薪資計算，15 年以內(含)的服務年資每滿一年給予兩個基數，超過 15 年之服務年資每滿一年給予一個基數，惟累積最高以 45 個基數為限。本公司按月就薪資總額 2%提撥退休基金，以勞工退休準備金監督委員會之名義專戶儲存於台灣銀行。另本公司於每年年度終了前，估算前項勞工退休準備金專戶餘額，若該餘額不足給付次一年度內預估符合退休條件之勞工依前述計算之退休金數額，本公司將於次年度三月底前一次提撥其差額。

(2)民國 106 年及 105 年 4 月 1 日至 6 月 30 日暨民國 106 年及 105 年 1 月 1 日至 6 月 30 日，本集團依上述退休金辦法認列之退休金成本分別為 \$272 及 \$2,141、\$535 及 \$2,395。

(3)本集團民國 106 年度預計支付予退休計畫之提撥金為 \$2,552。

## 2. 確定提撥退休辦法

(1)自民國 94 年 7 月 1 日起，本公司及國內子公司依據「勞工退休金條例」，訂有確定提撥之退休辦法，適用於本國籍之員工。本公司及國內子公司就員工選擇適用「勞工退休金條例」所定之勞工退休金制度部分，每月按不低於薪資之 6%提繳勞工退休金至勞保局員工個人帳戶，員工退休金之支付依員工個人之退休金專戶及累積收益之金額採月退休金或一次退休金方式領取。

(2)有關大陸子公司按中華人民共和國政府規定之養老保險制度每月依當地員工薪資總額之一定比率提撥養老保險金，其提撥比率為依員工戶籍之不同提撥 1%~21%，專戶存於員工獨立帳戶。有關香港子公司按香港特區政府規定之強積金制度每月依當地員工薪資總額分別由員工及雇主各提 5%。每位員工之退休金由當地政府管理統籌安排，本集團除按月提撥外，無進一步義務。

(3)本集團民國 106 年及 105 年 4 月 1 日至 6 月 30 日暨民國 106 年及 105 年 1 月 1 日至 6 月 30 日依上開退休金辦法認列之退休金成本分別為 \$31,765 及 \$30,364、\$63,382 及 \$63,213。

## (十九)股本

1. 截至民國 106 年 6 月 30 日止，本公司額定資本額為 \$10,000,000，分為 1,000,000 仟股(含員工認股權憑證可認購股數 19,000 仟股)，實收資本額為 \$4,757,418 仟元，每股面額新台幣 10 元。本公司已發行股份之股款均已收訖。

2. 本公司普通股期初與期末流通在外股數調節如下：

	106年	105年
	股數(仟股)	股數(仟股)
1月1日	471,519	447,637
公司債轉換之股票	4,222	-
6月30日	475,741	447,637

3. 本公司民國 106 年 4 月 1 日至 6 月 30 日，轉換公司債面額計 \$1,400 請求轉換為普通股計 39 仟股，因截至民國 106 年 6 月 30 日止尚未完成變更登記，而表列「債券換股權利證書」。

4. 本公司於民國 105 年 6 月 3 日經股東會決議由盈餘中提撥 \$223,819，合計 22,382 仟股轉增資發行新股。該項增資案於民國 105 年 7 月 1 日經金融監督管理委員會申報生效，增資配股除權基準日訂於民國 105 年 8 月 12 日，故其所增加之股份列為股本項下之「待分配股票股利」。



## (二十)資本公積

1. 依公司法規定，超過票面金額發行股票所得之溢額及受領贈與之所得之資本公積，除得用於彌補虧損外，於公司無累積虧損時，按股東原有股份之比例發給新股或現金。另依證券交易法之相關規定，以上開資本公積撥充資本時，每年以其合計數不超過實收資本額百分之十為限。公司非於盈餘公積填補資本虧損仍有不足時，不得以資本公積補充之。
2. 有關資本公積-認股權請詳附註六(十六)之說明。

## (二十一)保留盈餘

1. 依本公司經民國 105 年 6 月 3 日股東常會通過之公司章程規定，年度盈餘應於完納一切稅捐並彌補累積虧損後，先提百分之十為法定盈餘公積，但法定盈餘公積已達實收資本總額時，不在此限。必要時另依法令或主管機關規定提列或迴轉特別盈餘公積後，如尚有餘額再加計期初未分配盈餘，為累積可分配盈餘。前述累積可分配盈餘，以衡量盈餘支應資金需求之必要性，依本公司之股利政策基本原則決定盈餘保留或分配之數額及分派方式，由董事會擬具盈餘分派案提請股東會決議分派之。
2. 本公司股利政策係依據營運規劃、投資計畫、資本預算及內外部環境變化由董事會予以訂定。本公司所營事業目前處於營運成長階段，須以保留盈餘因應營運成長及投資需求之資金，現階段採取最低現金股利加額外股利政策。盈餘分配原則如下：  
盈餘分配以不低於當年度可分配盈餘之百分之四十為原則，並考量對未來獲利及資金需求成長情形，而分配股票股利及現金股利，其中現金股利之發放不低於當年度分配股利之百分之十。如盈餘分配總數超過分配前實收資本額百分之三十以上，現金股利不低於當年度分配股利之百分之二十。
3. 法定盈餘公積除彌補公司虧損及按股東原有股份之比例發給新股或現金外，不得使用之，惟發給新股或現金者，以該項公積超過實收資本額百分之二十五之部分為限。
4. 本公司分派盈餘時，依法令規定須就當年度資產負債表日之其他權益項目借方餘額提列特別盈餘公積始得分派，嗣後其他權益項目借方餘額迴轉時，迴轉金額得列入可供分派盈餘中。
5. 本公司分別於民國 106 年及 105 年 6 月經股東會決議通過民國 105 年及 104 年度盈餘分派案如下：

	105 年 度		104 年 度	
	金 額	每股股利(元)	金 額	每股股利(元)
法定盈餘公積	\$ 169,946	\$ -	\$ 198,325	\$ -
現金股利	1,141,780	2.4	1,298,149	2.9
股票股利	-	-	223,819	0.5
合計	<u>\$ 1,311,726</u>		<u>\$ 1,720,293</u>	

上述有關董事會通過及股東會決議盈餘分派情形，請至台灣證券交易所之「公開資訊觀測站」查詢。

6. 有關員工酬勞及董監酬勞資訊，請詳附註六（二十九）。

(二十二) 其他權益項目

	<u>備供出售投資</u>	<u>外幣換算</u>	<u>總計</u>
106年1月1日	\$ 1,017,416	\$ 162,084	\$ 1,179,500
權益工具評價損失	( 187,386)	-	( 187,386)
外幣換算差異數			
- 集團	-	( 839,266)	( 839,266)
- 關聯企業	-	2,549	2,549
106年6月30日	<u>\$ 830,030</u>	<u>(\$ 674,633)</u>	<u>\$ 155,397</u>
	<u>備供出售投資</u>	<u>外幣換算</u>	<u>總計</u>
105年1月1日	\$ 1,162,379	\$ 540,091	\$ 1,702,470
權益工具評價損失	( 143,365)	-	( 143,365)
外幣換算差異數			
- 集團	-	( 244,714)	( 244,714)
- 關聯企業	-	8,295	8,295
105年6月30日	<u>\$ 1,019,014</u>	<u>\$ 303,672</u>	<u>\$ 1,322,686</u>

(二十三) 非控制權益

	<u>106年</u>	<u>105年</u>
1月1日	\$ 640	\$ 583
歸屬於非控制權益之份額：		
本期淨利	108	111
國外營運機構財務報表換算之兌換差額	( 28)	( 17)
備供出售金融資產未實現損益	7	-
非控制權益減少	( 172)	( 138)
6月30日	<u>\$ 555</u>	<u>\$ 539</u>

(二十四) 營業收入

	<u>106年4月1日至6月30日</u>	<u>105年4月1日至6月30日</u>
銷售電子零組件產品	\$ 40,320,418	\$ 30,086,966
其他營業收入	43,214	54,148
合計	<u>\$ 40,363,632</u>	<u>\$ 30,141,114</u>
	<u>106年1月1日至6月30日</u>	<u>105年1月1日至6月30日</u>
銷售電子零組件產品	\$ 78,647,795	\$ 57,262,403
其他營業收入	94,096	107,761
合計	<u>\$ 78,741,891</u>	<u>\$ 57,370,164</u>

(二十五) 其他收入

	<u>106年4月1日至6月30日</u>	<u>105年4月1日至6月30日</u>
利息收入	\$ 3,664	\$ 1,365
租金收入	778	931
股利收入	-	5,023
其他流動負債轉列收入	-	30,639
其他收入	<u>2,599</u>	<u>877</u>
合計	<u>\$ 7,041</u>	<u>\$ 38,835</u>

	<u>106年1月1日至6月30日</u>	<u>105年1月1日至6月30日</u>
利息收入	\$ 4,964	\$ 2,104
租金收入	1,297	2,118
股利收入	-	5,023
其他流動負債轉列收入	-	57,871
其他收入	<u>4,736</u>	<u>4,100</u>
合計	<u>\$ 10,997</u>	<u>\$ 71,216</u>

(二十六) 其他利益及損失

	<u>106年4月1日至6月30日</u>	<u>105年4月1日至6月30日</u>
處分投資利益	\$ 20,685	\$ 16,598
淨外幣兌換損失	( 8,050)	( 44,262)
透過損益按公允價值衡量		
之金融負債利益	-	7,736
處分固定資產利益	-	6,870
其他損失	( 1,350)	( 1,440)
合計	<u>\$ 11,285</u>	<u>(\$ 14,498)</u>

	<u>106年1月1日至6月30日</u>	<u>105年1月1日至6月30日</u>
處分投資利益	\$ 89,466	\$ 16,598
淨外幣兌換損失	( 49,632)	( 37,665)
透過損益按公允價值衡量		
之金融負債損失	-	( 1,645)
處分固定資產利益	-	9,016
其他損失	( 1,887)	( 2,337)
合計	<u>\$ 37,947</u>	<u>(\$ 16,033)</u>

(二十七) 財務成本

	<u>106年4月1日至6月30日</u>	<u>105年4月1日至6月30日</u>
利息費用：		
銀行借款	\$ 115,371	\$ 57,546
可轉換公司債	4,373	-
應收帳款讓售費用	82,006	25,885
其他財務成本	6,054	5,367
合計	<u>\$ 207,804</u>	<u>\$ 88,798</u>
	<u>106年1月1日至6月30日</u>	<u>105年1月1日至6月30日</u>
利息費用：		
銀行借款	\$ 225,608	\$ 117,208
可轉換公司債	9,073	-
應收帳款讓售費用	166,236	51,149
其他財務成本	12,170	11,180
合計	<u>\$ 413,087</u>	<u>\$ 179,537</u>

(二十八) 費用性質之額外資訊

	<u>106年4月1日至6月30日</u>	<u>105年4月1日至6月30日</u>
員工福利費用	\$ 492,274	\$ 563,412
折舊費用	15,479	15,548
攤銷費用	2,493	3,185
合計	<u>\$ 510,246</u>	<u>\$ 582,145</u>
	<u>106年1月1日至6月30日</u>	<u>105年1月1日至6月30日</u>
員工福利費用	\$ 1,080,773	\$ 1,151,616
折舊費用	29,191	32,292
攤銷費用	4,305	7,818
合計	<u>\$ 1,114,269</u>	<u>\$ 1,191,726</u>

(二十九) 員工福利費用

	<u>106年4月1日至6月30日</u>	<u>105年4月1日至6月30日</u>
員工福利費用		
薪資費用	\$ 392,505	\$ 472,060
勞健保費用	20,234	17,832
退休金費用	32,037	32,505
其他用人費用	47,498	41,015
合計	<u>\$ 492,274</u>	<u>\$ 563,412</u>

	<u>106年1月1日至6月30日</u>	<u>105年1月1日至6月30日</u>
員工福利費用		
薪資費用	\$ 878,566	\$ 964,734
勞健保費用	42,515	38,485
退休金費用	63,917	65,608
其他用人費用	95,775	82,789
合計	<u>\$ 1,080,773</u>	<u>\$ 1,151,616</u>

1. 依本公司民國 105 年 6 月 3 日股東常會通過之公司章程規定，本公司依當年度獲利狀況扣除累積虧損後，如尚有餘額，應提撥員工酬勞不低於 1%，董事及監察人酬勞不高於 3%。
2. 本公司民國 106 年及 105 年 4 月 1 日至 6 月 30 日暨民國 106 年及 105 年 1 月 1 日至 6 月 30 日員工酬勞估列金額分別為 \$6,650 及 \$4,580、\$12,270 及 \$9,000；董監酬勞估列金額分別為 \$3,375 及 \$3,000、\$6,750 及 \$6,000。

經董事會決議之民國 105 年度員工酬勞及董監酬勞與民國 105 年度財務報表認列之金額一致。

本公司董事會通過之員工及董監酬勞相關資訊可至公開資訊觀測站查詢。

### (三十) 所得稅

#### 1. 所得稅費用

	<u>106年4月1日至6月30日</u>	<u>105年4月1日至6月30日</u>
當期所得稅：		
當期所得產生之所得稅	\$ 32,254	\$ 48,468
未分配盈餘加徵	37,950	25,744
以前年度所得稅低(高)估數	307	( 4,365)
當期所得稅總額	<u>70,511</u>	<u>69,847</u>
遞延所得稅：		
暫時性差異之原始產生		
及迴轉	90,803	41,404
匯率影響數	4,816	183
遞延所得稅總額	<u>95,619</u>	<u>41,587</u>
所得稅費用	<u>\$ 166,130</u>	<u>\$ 111,434</u>

	<u>106年1月1日至6月30日</u>		<u>105年1月1日至6月30日</u>	
當期所得稅：				
當期所得產生之所得稅	\$	284,598	\$	189,500
未分配盈餘加徵		37,950		25,744
以前年度所得稅低(高)估數		1,415	(	6,282)
當期所得稅總額		<u>323,963</u>		<u>208,962</u>
遞延所得稅：				
暫時性差異之原始產生				
及迴轉	(	45,547)	(	7,997)
匯率影響數		228		463
遞延所得稅總額	(	<u>45,319)</u>	(	<u>7,534)</u>
所得稅費用	\$	<u>278,644</u>	\$	<u>201,428</u>

2. 本公司營利事業所得稅業經稅捐稽徵機關核定至民國 104 年度。
3. 本公司未分配盈餘均係屬民國 87 年度以後之盈餘。
4. 截至民國 106 年 6 月 30 日、105 年 12 月 31 日及 105 年 6 月 30 日止，本公司股東可扣抵稅額帳戶餘額分別為 \$476,730、\$323,368 及 \$366,581。民國 106 年 1 月 1 日至 6 月 30 日止之稅額扣抵比率預計為 18.65%。民國 105 年度之稅額扣抵比率實際為 18.86%。

(三十一) 每股盈餘

	<u>106年4月1日至6月30日</u>		
	<u>稅後金額</u>	<u>加權平均流通 在外股數(仟股)</u>	<u>每股盈餘 (元)</u>
<u>基本每股盈餘</u>			
歸屬於母公司股東之本期淨利	\$ <u>546,649</u>	<u>475,740</u>	\$ <u>1.15</u>
<u>稀釋每股盈餘</u>			
歸屬於母公司股東之本期淨利	546,649	475,740	
具稀釋作用之潛在普通股之影響：			
可轉換公司債	4,373	37,949	
員工酬勞	-	329	
歸屬於母公司股東之本期淨利			
加潛在普通股之影響	\$ <u>551,022</u>	<u>514,018</u>	\$ <u>1.07</u>

105年4月1日至6月30日			
	稅後金額	加權平均流通 在外股數(仟股)	每股盈餘 (元)
<b>基本每股盈餘</b>			
歸屬於母公司股東之本期淨利	\$ 438,451	470,020	\$ 0.93
<b>稀釋每股盈餘</b>			
歸屬於母公司股東之本期淨利	438,451	470,020	
具稀釋作用之潛在普通股之影響：			
員工酬勞	-	625	
歸屬於母公司股東之本期淨利 加潛在普通股之影響	\$ 438,451	470,645	\$ 0.93
106年1月1日至6月30日			
	稅後金額	加權平均流通 在外股數(仟股)	每股盈餘 (元)
<b>基本每股盈餘</b>			
歸屬於母公司股東之本期淨利	\$ 1,049,242	474,631	\$ 2.21
<b>稀釋每股盈餘</b>			
歸屬於母公司股東之本期淨利	1,049,242	474,631	
具稀釋作用之潛在普通股之影響：			
可轉換公司債	9,073	39,144	
員工酬勞	-	583	
歸屬於母公司股東之本期淨利 加潛在普通股之影響	\$ 1,058,315	514,358	\$ 2.06
105年1月1日至6月30日			
	稅後金額	加權平均流通 在外股數(仟股)	每股盈餘 (元)
<b>基本每股盈餘</b>			
歸屬於母公司股東之本期淨利	\$ 841,648	470,020	\$ 1.79
<b>稀釋每股盈餘</b>			
歸屬於母公司股東之本期淨利	841,648	470,020	
具稀釋作用之潛在普通股之影響：			
員工酬勞	-	783	
歸屬於母公司股東之本期淨利 加潛在普通股之影響	\$ 841,648	470,803	\$ 1.79

### (三十二) 事業合併

本公司於民國 106 年 4 月 6 日經董事會決議通過以現金對價之股份轉換方式取得宣昶股份有限公司 100% 股份，現金對價為每股新台幣 27 元，收購價款計新台幣 18.97 億元。該案業經雙方民國 106 年 6 月 26 日之股東會通過，並暫訂民國 106 年 10 月 1 日為股份轉換基準日。

## 七、關係人交易

### (一)與關係人間之重大交易事項

本公司之重大關係人交易對象均為列入合併報表之編製個體，相關交易業已於編製合併報表時沖銷，餘未有其他重大關係人交易，請詳附註十三之說明。

### (二)主要管理階層薪酬資訊

	106年4月1日至6月30日	105年4月1日至6月30日
短期員工福利	\$ 19,952	\$ 14,165
退職後福利	320	239
合計	<u>\$ 20,272</u>	<u>\$ 14,404</u>

	106年1月1日至6月30日	105年1月1日至6月30日
短期員工福利	\$ 39,341	\$ 27,254
退職後福利	612	438
合計	<u>\$ 39,953</u>	<u>\$ 27,692</u>

## 八、抵(質)押之資產

本集團提供擔保資產之帳面價值明細如下：

資產項目	擔保用途	帳面價值		
		106年6月30日	105年12月31日	105年6月30日
應收帳款淨額：				
應收票據	銀行承兌匯票融資 借款之擔保	\$ -	\$ -	\$ 93,678
其他流動資產：				
銀行存款	銀行承兌匯票融資 借款之擔保	-	-	6,897
	稅務行政救濟擔保	-	-	12,000
	押標金之保證	2,946	3,128	3,136
		<u>\$ 2,946</u>	<u>\$ 3,128</u>	<u>\$ 115,711</u>

## 九、重大或有負債及未認列之合約承諾

### (一)或有事項

無此情形。

### (二)承諾事項

#### 1. 營業租賃協議

本集團租用辦公室及倉庫等營業租賃協議，大部分租賃協議可於租期結束時按市場價格續約。營業租賃之未來最低應付租賃給付總額如下：



	<u>106年6月30日</u>	<u>105年12月31日</u>	<u>105年6月30日</u>
不超過1年	\$ 118,798	\$ 119,657	\$ 129,798
超過1年但不超過5年	120,237	103,655	132,734
超過5年	<u>17,191</u>	<u>21,564</u>	<u>26,576</u>
總計	<u>\$ 256,226</u>	<u>\$ 244,876</u>	<u>\$ 289,108</u>

2. 已開出尚未使用之信用狀

本集團因進貨開出之尚未使用信用狀金額如下：

	<u>106年6月30日</u>	<u>105年12月31日</u>	<u>105年6月30日</u>
已開出尚未使用之 信用狀	<u>\$ 3,845,415</u>	<u>\$ 3,077,671</u>	<u>\$ 2,475,538</u>

3. 關稅保證

本集團因關稅保證開立之票據及保證函金額如下：

	<u>106年6月30日</u>	<u>105年12月31日</u>	<u>105年6月30日</u>
關稅保證	<u>\$ 20,000</u>	<u>\$ 18,000</u>	<u>\$ 15,000</u>

4. 已簽約但尚未發生之資本支出

請詳附註六(十一)之說明。

十、重大之災害損失

無此事項。

十一、重大之期後事項

無此事項。

十二、其他

(一)資本管理

本集團之資本管理目標，係為保障集團能繼續經營，維持最佳資本結構以降低資金成本，並為股東提供報酬。為了維持或調整資本結構，本集團可能會調整支付予股東之股利金額、發行新股或出售資產以降低債務。本集團利用負債淨值比率以監控其資本，該比率係按負債淨額除以淨值總額計算。負債淨額之計算為合併資產負債表所列報之「負債總計」扣除現金及約當現金。淨值總額之計算為合併資產負債表所列報之「權益」。

本集團民國 106 年之策略係致力將負債淨值比率維持在 275%以下。民國 106 年 6 月 30 日、105 年 12 月 31 日及 105 年 6 月 30 日，本集團之負債淨值比率分別為 247%、251%及 208%。

(二)金融工具

1. 金融工具公允價值資訊

本集團非以公允價值衡量之金融工具(包括現金及約當現金、應收帳款淨額、其他應收款、其他流動資產、短期借款、應付短期票券、應付

帳款、其他應付款及應付公司債)的帳面價值係公允價值之合理近似值，另以公允價值衡量之金融工具的公允價值請詳附註十二(三)。

## 2. 財務風險管理政策

- (1) 本集團日常營運受多項財務風險之影響，包含市場風險(包括匯率風險、利率風險、及價格風險)、信用風險及流動性風險。本集團整體風險管理政策著重於金融市場的不可預測事項，並尋求可降低對本集團財務狀況及財務績效之潛在不利影響。
- (2) 風險管理工作由本集團財務部按照董事會核准之政策執行。本集團財務部透過與集團營運單位密切合作，負責辨認、評估與規避財務風險。董事會對整體風險管理訂有書面原則，亦對特定範圍與事項提供書面政策，例如匯率風險、利率風險、信用風險、衍生與非衍生金融工具之使用，以及剩餘流動資金之投資。

## 3. 重大財務風險之性質及程度

### (1) 市場風險

#### 匯率風險

- A. 本集團係跨國營運，因此受多種不同貨幣所產生之匯率風險，主要為美金。相關匯率風險來自未來之商業交易、已認列之資產與負債，及對國外營運機構之淨投資。
- B. 本集團管理階層已訂定政策，規定集團內各公司管理相對其功能性貨幣之匯率風險。集團內各公司應透過集團財務部就其整體匯率風險進行避險。為管理來自未來商業交易及已認列資產與負債之匯率風險，集團透過所持有之外幣資產及負債部位及收付期間約當來達到自然避險。當未來商業交易、已認列資產或負債係以非該個體之功能性貨幣之外幣計價時，匯率風險便會產生。
- C. 本集團從事之業務涉及若干非功能性貨幣(本公司及部分子公司之功能性貨幣為台幣、部分子公司之功能性貨幣為美金)，故受匯率波動之影響，具重大匯率波動影響之外幣資產及負債資訊如下：

106年6月30日

	外幣 (仟元)	匯率	帳面金額 (新台幣)	敏感度分析	
				變動 幅度	損益 影響
(外幣:功能性貨幣)					
<u>金融資產</u>					
<u>貨幣性項目</u>					
美金：新台幣	\$ 651,557	30.370	\$ 19,787,786	1%	\$ 197,878
美金：人民幣	8,392	30.370	254,865	1%	2,549
<u>非貨幣性項目</u>					
美金：新台幣	29,502	30.370	895,979		
<u>國外營運機構</u>					
美金：新台幣	319,621	30.370	9,586,384		
<u>金融負債</u>					
<u>貨幣性項目</u>					
美金：新台幣	651,052	30.370	19,772,449	1%	197,724
美金：人民幣	20,059	30.370	609,192	1%	6,092

105年12月31日

	外幣 (仟元)	匯率	帳面金額 (新台幣)	敏感度分析	
				變動 幅度	損益 影響
(外幣:功能性貨幣)					
<u>金融資產</u>					
<u>貨幣性項目</u>					
美金：新台幣	\$ 741,331	32.25	\$ 23,907,925	1%	\$239,079
美金：人民幣	298	32.25	9,611	1%	96
<u>非貨幣性項目</u>					
美金：新台幣	35,924	32.25	1,158,553		
<u>國外營運機構</u>					
美金：新台幣	318,222	32.25	10,210,171		
<u>金融負債</u>					
<u>貨幣性項目</u>					
美金：新台幣	761,139	32.25	24,546,733	1%	245,467
美金：人民幣	13,333	32.25	429,989	1%	4,300

105年6月30日

	外幣 (仟元)	匯率	帳面金額 (新台幣)	敏感度分析	
				變動 幅度	損益 影響
(外幣:功能性貨幣)					
<u>金融資產</u>					
<u>貨幣性項目</u>					
美金：新台幣	\$ 600,835	32.335	\$ 19,428,000	1%	\$194,280
美金：人民幣	1,481	32.335	47,888	1%	479
<u>非貨幣性項目</u>					
美金：新台幣	36,261	32.335	1,172,499		
<u>國外營運機構</u>					
美金：新台幣	324,359	32.335	10,444,919		
<u>金融負債</u>					
<u>貨幣性項目</u>					
美金：新台幣	624,464	32.335	20,192,043	1%	201,920
美金：人民幣	51,163	32.335	1,654,356	1%	16,544

D. 本集團貨幣性項目因匯率波動具重大影響民國 106 年及 105 年 4 月 1 日至 6 月 30 日暨民國 106 年及 105 年 1 月 1 日至 6 月 30 日認列之全部兌換損益(含已實現及未實現)彙總金額分別為損失 \$8,050 及 \$44,262、損失 \$49,632 及 \$37,665。

#### 價格風險

- A. 由於本集團持有之投資於合併資產負債表中係分類為備供出售金融資產，因此本集團暴露於權益工具之價格風險。本集團未有商品價格風險之暴險。為管理權益工具投資之價格風險，本集團將其投資組合分散，其分散之方式係根據本集團設定之限額進行。
- B. 本集團主要投資於上市櫃之權益工具，此等權益工具之價格會因該投資標的未來價值之不確定性而受影響。若該等權益工具價格上升或下跌 1%，而其他所有因素維持不變之情況下，對於民國 106 年及 105 年 1 月 1 日至 6 月 30 日股東權益之影響因分類為備供出售之權益工具之利益或損失分別增加或減少 \$9,880 及 \$12,422。

#### 利率風險

- A. 本集團之利率風險來自銀行借款及已讓售應收帳款之預支價金。按浮動利率發行之借款及預支之已讓售應收帳款使本集團承受現金流量利率風險，部分風險被按浮動利率持有之現金及約當現金抵銷。民國 106 年及 105 年 1 月 1 日至 6 月 30 日，本集團按浮動利率計算之借款係以美金計價。
- B. 本集團模擬多項方案並分析利率風險，包含考量再融資、現有部

位之續約、其他可採用之融資和避險等，以計算特定利率之變動對損益之影響。就每個模擬方案，所有貨幣均係採用相同之利率變動。此等模擬方案僅運用於計息之重大負債部位。

- C. 依模擬之執行結果，利率變動一碼(25基點)對民國106年及105年1月1日至6月30日稅前淨利之最大影響分別為增加或減少\$24,565及\$21,261。此等模擬於每季進行，以確認可能之最大損失係在管理階層所訂之限額內。

(2)信用風險

- A. 信用風險係本集團因客戶或金融工具之交易對手無法履行合約義務而產生財務損失之風險。本集團依內部明定之授信政策，集團內各營運個體於訂定付款及提出交貨之條款與條件前，須就其每一新客戶進行管理及信用風險分析。內部風險控管係透過考慮其財務狀況、過往經驗及其他因素，以評估客戶之信用品質。個別風險之限額係董事會依內部或外部之評等而制訂，並定期監控信用額度之使用。主要信用風險來自現金及約當現金及存放於銀行與金融機構之存款，亦有來自於客戶之信用風險，並包括尚未收現之應收帳款。由於本公司之交易對象及履約他方均係信用良好之銀行及具投資等級及以上之金融機構及政府機關，無重大之履約疑慮，故無重大之信用風險。
- B. 民國106年及105年1月1日至6月30日，並無超出信用限額之情事，且管理階層不預期會受交易對手之不履約而產生任何重大損失。
- C. 本集團未逾期且未減損之應收票據及帳款依據授信標準之信用品質資訊如下：

	<u>106年6月30日</u>	<u>105年12月31日</u>	<u>105年6月30日</u>
群組A	\$ 5,147,614	\$ 8,984,021	\$ 6,558,106
群組B	4,457,591	5,296,928	4,853,232
群組C	9,862,630	9,129,814	8,113,529
群組D	<u>263,122</u>	<u>224,027</u>	<u>319,828</u>
	<u>\$ 19,730,957</u>	<u>\$ 23,634,790</u>	<u>\$ 19,844,695</u>

- 群組 A：信用等級極佳客戶。  
 群組 B：信用等級良好客戶。  
 群組 C：信用等級一般客戶。  
 群組 D：其他客戶。

D. 本集團已逾期但未減損之應收票據及帳款之帳齡分析如下：

	<u>106年6月30日</u>	<u>105年12月31日</u>	<u>105年6月30日</u>
30天以下	\$ 3,730,499	\$ 4,511,674	\$ 3,141,533
31-180天	415,354	1,154,287	801,657
181-365天	103,625	179,768	35,246
366天以上	<u>107,655</u>	<u>52,221</u>	<u>29,796</u>
	<u>\$ 4,357,133</u>	<u>\$ 5,897,950</u>	<u>\$ 4,008,232</u>

以上係以逾期天數為基準進行之帳齡分析。

E. 截至民國 106 年 6 月 30 日、105 年 12 月 31 日及 105 年 6 月 30 日止，本集團已減損之應收帳款金額分別為 \$1,022,854、\$908,998 及 \$358,561。

本集團個別評估已減損應收票據及帳款(含催收款項)之備抵呆帳變動分析：

	<u>106年</u>	<u>105年</u>
1月1日	\$ 908,998	\$ 302,657
本期提列呆帳損失	153,946	61,704
匯率影響數	( 40,090)	( 5,800)
6月30日	<u>\$ 1,022,854</u>	<u>\$ 358,561</u>

#### 流動性風險

- A. 現金流量預測是由集團內各營運個體執行，並由集團財務部予以彙總。集團財務部監控集團流動資金需求之預測，確保其有足夠資金得以支應營運需要，並在任何時候維持足夠之未支用的借款承諾額度，請詳附註六(十七)之說明，以使集團不致違反相關之借款限額或條款，此等預測考量集團之債務融資計畫、債務條款遵循、內部議定之財務比率目標，及外部監管法令之要求。
- B. 各營運個體所持有之剩餘現金，在超過營運資金之管理所需時，將轉撥回集團財務部。集團財務部則將剩餘資金投資於付息之活期存款、定期存款、貨幣市場存款及有價證券，其所選擇之工具具有適當之到期日或足夠流動性，以因應上述預測並提供充足之調度水位，並預期可即時產生現金流量以管理流動性風險。
- C. 下表係本集團之非衍生金融負債及以淨額或總額交割之衍生金融負債，按相關到期日予以分組，非衍生金融負債係依據資產負債表日至合約到期日之剩餘期間進行分析。下表所揭露之合約現金流量金額係未折現之金額。

非衍生性金融負債：

106年6月30日	180天				合計
	180天內	至1年內	1至2年內	2至5年內	
短期借款	\$ 17,869,410	\$ -	\$ -	\$ -	\$ 17,869,410
應付短期票券	1,250,000	-	-	-	1,250,000
應付帳款	18,261,563	-	-	-	18,261,563
其他應付款	2,036,946	35,101	-	-	2,072,047
應付公司債	-	-	-	1,294,000	1,294,000
	<u>\$ 39,417,919</u>	<u>\$ 35,101</u>	<u>\$ -</u>	<u>\$1,294,000</u>	<u>\$ 40,747,020</u>

非衍生性金融負債：

105年12月31日	180天				合計
	180天內	至1年內	1至2年內	2至5年內	
短期借款	\$ 22,013,337	\$ -	\$ -	\$ -	\$ 22,013,337
應付短期票券	300,000	-	-	-	300,000
應付帳款	18,656,748	-	-	-	18,656,748
其他應付款	1,231,179	62,578	-	-	1,293,757
應付公司債	-	-	-	1,446,000	1,446,000
	<u>\$ 42,201,264</u>	<u>\$ 62,578</u>	<u>\$ -</u>	<u>\$1,446,000</u>	<u>\$ 43,709,842</u>

非衍生性金融負債：

105年6月30日	180天				合計
	180天內	至1年內	1至2年內	2至5年內	
短期借款	\$ 16,588,562	\$ -	\$ -	\$ -	\$ 16,588,562
應付帳款	15,388,742	-	-	-	15,388,742
其他應付款	2,309,721	28,299	-	-	2,338,020
	<u>\$ 34,287,025</u>	<u>\$ 28,299</u>	<u>\$ -</u>	<u>\$ -</u>	<u>\$ 34,315,324</u>

D. 本集團並不預期到期日分析之現金流量發生時點會顯著提早，或實際金額會有顯著不同。

(三)公允價值資訊

1. 本集團非以公允價值衡量之金融資產及金融負債之公允價值資訊請詳附註十二(二)1.說明。本集團以成本衡量之投資性不動產的公允價值資訊請詳附註六(九)說明。
2. 本集團民國106年6月30日、105年12月31日及105年6月30日以公允價值衡量之金融資產餘額分別為\$987,991、\$1,245,179及\$1,242,188，均屬第一等級(即以相同資產或負債於活絡市場之公開報價)評價之金融工具，表列「備供出售金融資產-流動」及「備供出售金融資產-非流動」。
3. 本集團民國105年6月30日以公允價值衡量之金融負債餘額為\$1,595，係屬第二等級(即以資產或負債直接或間接之可觀察輸入值評價之金

融工具。本集團投資之衍生工具之公允價值均屬之，表列「透過損益按公允價值衡量之金融負債-流動」)。

4. 本集團用以衡量公允價值所使用之方法及假設說明如下：

(1) 本集團採用市場報價作為公允價輸入值(即第一等級)者，依工具之特性分列如下：

上市(櫃)公司股票

市場報價

收盤價

(2) 衍生金融工具之評價係根據應為市場使用者所接受之評價模型。遠期外匯合約通常係根據目前之遠期匯率評價。

### 十三、附註揭露事項

#### (一) 重大交易事項相關資訊

1. 資金貸與他人：請詳附表一。
2. 為他人背書保證：請詳附表二。
3. 期末持有有價證券情形（不包含投資子公司、關聯企業及合資控制部分）：請詳附表三。
4. 累積買進或賣出同一有價證券之金額達新台幣三億元或實收資本額百分之二十以上：無此情形。
5. 取得不動產之金額達新台幣三億元或實收資本額百分之二十以上：無此情形。
6. 處分不動產之金額達新台幣三億元或實收資本額百分之二十以上：無此情形。
7. 與關係人進、銷貨之金額達新台幣一億元或實收資本額百分之二十以上：請詳附表四。
8. 應收關係人款項達新台幣一億元或實收資本額百分之二十以上：請詳附表五。
9. 從事衍生工具交易：請詳附註六(十四)。
10. 母公司與子公司及各子公司間之業務關係及重要交易往來情形及金額：請詳附表六。

#### (二) 轉投資事業相關資訊

被投資公司名稱、所在地區等相關資訊（不包含大陸被投資公司）：請詳附表七。

#### (三) 大陸投資資訊

1. 基本資料：請詳附表八。
2. 直接或間接經由第三地區事業與轉投資大陸之被投資公司所發生之重大交易事項：請詳附註十三(一)。



#### 十四、營運部門資訊

##### (一) 一般性資訊

本集團主要經營項目為各種電子零組件、電話器材及其零組件之銷售、一般進出口貿易與研究開發等業務。營運決策者以銷售地區別之角度經營各項業務並區分營運部門，目前主要區分為大中華、南亞及北亞等地區。其中大中華區係為應報導部門，而其餘地區部門因營運規模未達應報導部門之量化門檻，故未單獨揭露。

各營運部門資訊係依照本集團之會計政策編製。營運決策者主要係根據各營運部門之收入及稅前損益作為評估績效及分配資源之指標。

##### (二) 應報導部門資訊

提供予主要營運決策者之應報導部門資訊如下：

	大 中 華 地 區	
	106年4月1日至6月30日	105年4月1日至6月30日
來自外部客戶之收入	\$ 35,784,492	\$ 26,925,737
部門損益	\$ 635,494	\$ 533,044
部門資產(註)	\$ -	\$ -

	大 中 華 地 區	
	106年1月1日至6月30日	105年1月1日至6月30日
來自外部客戶之收入	\$ 69,532,836	\$ 51,594,779
部門損益	\$ 1,188,567	\$ 1,011,374
部門資產(註)	\$ -	\$ -

(註)由於本集團資產之衡量金額非營運決策者之衡量指標，故應揭露資產之衡量金額為零。

##### (三) 應報導部門收入及損益之調節資訊

本期應報導營運部門損益與繼續營業部門稅前損益調節如下：

收	入	106年4月1日至6月30日	105年4月1日至6月30日
應報導部門收入合計數		\$ 35,784,492	\$ 26,925,737
其他營運部門收入		4,579,140	3,215,377
營業收入		\$ 40,363,632	\$ 30,141,114

收	入	106年1月1日至6月30日	105年1月1日至6月30日
應報導部門收入合計數		\$ 69,532,836	\$ 51,594,779
其他營運部門收入		9,209,055	5,775,385
營業收入		\$ 78,741,891	\$ 57,370,164

<u>損</u>	<u>益</u>	<u>106年4月1日至6月30日</u>	<u>105年4月1日至6月30日</u>
應報導部門損益		\$ 635,494	\$ 533,044
其他營運部門損益		<u>77,343</u>	<u>16,890</u>
繼續營業部門稅前損益		<u>\$ 712,837</u>	<u>\$ 549,934</u>
<u>損</u>	<u>益</u>	<u>106年1月1日至6月30日</u>	<u>105年1月1日至6月30日</u>
應報導部門損益		\$ 1,188,567	\$ 1,011,374
其他營運部門損益		<u>139,427</u>	<u>31,813</u>
繼續營業部門稅前損益		<u>\$ 1,327,994</u>	<u>\$ 1,043,187</u>

文擘科技股份有限公司及子公司  
資金貸與他人  
民國106年1月1日至6月30日

附表一

單位：新台幣仟元  
(除特別註明者外)

編號 (註1)	貸出資金 之公司	貸與對象	往來 項目	是否為 關係人	本期 最高金額	期末餘額	實際動支		資金貸 與性質	業務 往來金額	有短期融 通資金必 要之原因	提列備抵 呆帳金額	擔保品		對個別對象 資金貸與限額	資金貸與 總限額	備註
							金額	利率區間					名稱	價值			
0	文擘科技股份有限公司	文擘領科(上海)投資有限公司	其它應 收款	Y	\$ 1,311,610	\$ 1,290,096	\$ -	1.00%	短期資 金融通	\$ -	營業週轉	\$ -	-	\$ -	\$ 1,593,245	\$ 6,372,981	註3
0	文擘科技股份有限公司	茂宣企業股份有限公司	其它應 收款	Y	300,000	300,000	-	1.50%	短期資 金融通	-	營業週轉	-	-	-	1,593,245	6,372,981	註3
0	文擘科技股份有限公司	文擘領科商貿(深圳)有限公司	其它應 收款	Y	1,028,220	993,553	-	1.00%	短期資 金融通	-	營業週轉	-	-	-	1,593,245	6,372,981	註3
1	WINTECH MICROELECTRONICS HOLDING LIMITED	WINTECH MICROELECTRONICS LTD.	其它應 收款	Y	538,575	271,812	226,257	1.50%~2%	短期資 金融通	-	營業週轉	-	-	-	8,599,260	8,599,260	註2
2	文擘領科商貿(深圳)有限公司	文擘領科(上海)投資有限公司	其它應 收款	Y	291,168	291,168	-	1.00%	短期資 金融通	-	營業週轉	-	-	-	789,813	789,813	註2
3	BSI SEMICONDUCTOR PTE. LTD.	WT MICROELECTRONICS SINGAPORE PTE. LTD.	其它應 收款	Y	16,125	15,185	15,185	1.75%	短期資 金融通	-	營業週轉	-	-	-	469,322	469,322	註2
4	BSI SEMICONDUCTOR (SINGAPORE) PTE. LTD.	WT MICROELECTRONICS SINGAPORE PTE. LTD.	其它應 收款	Y	258,000	242,960	242,960	1.71%~ 1.75%	短期資 金融通	-	營業週轉	-	-	-	285,913	285,913	註2
5	MSD HOLDING PTE. LTD.	WT MICROELECTRONICS SINGAPORE PTE. LTD.	其它應 收款	Y	80,625	75,925	75,925	1.75%	短期資 金融通	-	營業週轉	-	-	-	93,629	93,629	註2

註1：編號欄之填寫方法如下：

(1). 發行人填0

(2). 被投資公司按公司別由阿拉伯數字1開始依序編號。

註2：本公司直接及間接持有表決權股份100%之國外子公司間從事資金貸與時，貸與總金額及個別對象之限額以不超過各貸出資金公司之淨值為限。

註3：本公司辦理與子公司間資金貸與，子公司對單一企業之資金貸與之授權額度不得超過子公司最近期財務報表淨值10%；資金貸與總額以不超過子公司淨值40%為限。

註4：前述淨值以最近期經會計師查核或核閱之財務報告為準。

文曄科技股份有限公司及子公司  
為他人背書保證  
民國106年1月1日至6月30日

附表二

單位：新台幣仟元  
(除特別註明者外)

編號 (註1)	背書保證者 公司名稱	被背書保證對象		對單一企業 背書保證限額 (註3)	本期最高 背書保證餘額	期末背書 保證餘額	實際動支 金額	以財產擔保 之背書保證 金額	累計背書保證金 額佔最近期財務 報表淨值之比率	背書保證 最高限額 (註3)	屬母公司對 子公司背書 保證	屬子公司對 母公司背書 保證	屬對大陸地 區背書保證	備註
		關係 (註2)	公司名稱											
0	文曄科技股份有限公司	新像科技股份有限公司	2	\$ 12,745,961	\$ 350,000	\$ 350,000	\$ 350,000	-	2.20%	\$ 12,745,961	Y	N	N	
0	文曄科技股份有限公司	慶成企業有限公司	3	12,745,961	780,450	485,920	-	-	3.05%	12,745,961	Y	N	N	
0	文曄科技股份有限公司	文曄領科(香港)有限公司	3	12,745,961	322,500	151,850	-	-	0.95%	12,745,961	Y	N	N	
0	文曄科技股份有限公司	WT TECHNOLOGY KOREA CO., LTD.	3	12,745,961	96,750	91,110	41,591	-	0.57%	12,745,961	Y	N	N	
0	文曄科技股份有限公司	WONCHANG SEMICONDUCTOR CO., LTD.	3	12,745,961	1,613	1,519	71	-	0.01%	12,745,961	Y	N	N	
0	文曄科技股份有限公司	文曄領科(上海)投資有限 公司	3	12,745,961	798,182	768,358	627,130	-	4.82%	12,745,961	Y	N	Y	
0	文曄科技股份有限公司	文曄領科商貿(深圳)有限 公司	3	12,745,961	875,410	875,410	627,130	-	5.49%	12,745,961	Y	N	Y	
0	文曄科技股份有限公司	志遠電子股份有限公司	2	12,745,961	193,500	182,220	49,000	-	1.14%	12,745,961	Y	N	N	
0	文曄科技股份有限公司	茂宣企業股份有限公司	2	12,745,961	1,290,000	1,214,800	1,149,045	-	7.62%	12,745,961	Y	N	N	
1	茂宣企業股份有限公司	茂宣企業股份有限公司	1	1,345,224	10,000	10,000	10,000	-	0.59%	1,345,224	N	N	N	註4
2	志遠電子股份有限公司	志遠電子股份有限公司	1	1,059,807	10,000	10,000	10,000	-	0.75%	1,059,807	N	N	N	註4

註1：編號欄之填寫方法如下：

- (1). 發行人填0
- (2). 被投資公司按公司別由阿拉伯數字1開始依序編號。

註2：背書保證者與被背書保證對象之關係有下列三種：

- (1). 有業務關係之公司
- (2). 直接持有普通股股權超過百分之五十之子公司。
- (3). 母公司與子公司持有普通股股權合併計算超過百分之五十之被投資公司。

註3：本公司或本公司及子公司整體得為背書保證之限額以不超過本公司最近期會計師簽證或核閱財務報告所示淨值之80%為限。對本公司直接及間接持有表決權股份達50%以上之單一企業，背書保證限額不得超過本公司最近期會計師簽證或核閱財務報告所示淨值之80%。

註4：本公司之子公司對其自身有關稅保證之擔保。

文擘科技股份有限公司及子公司  
 期末持有有價證券情形（不包含投資子公司、關聯企業及合資控制部分）  
 民國106年1月1日至6月30日

附表三

單位：新台幣仟元  
 （除特別註明者外）

持有之公司	有價證券種類	有價證券名稱	與有價證券 發行人之關係	帳列科目 (註1)	期		末		備註
					股數	帳面金額	持股比率(%)	公允價值	
文擘科技股份有限公司	普通股	宏芯科技股份有限公司	無	3	666,248	\$ 5,963	2.19		註2
文擘科技股份有限公司	普通股	天瀚科技股份有限公司	無	3	309,929	-	0.33		註2
文擘科技股份有限公司	普通股	勝捷光電股份有限公司	無	3	43,588	205	0.14		註2
文擘科技股份有限公司	普通股	CORERIVER SEMICONDUCTOR CO., LTD.	無	3	28,570	2,675	0.72		註2
文擘科技股份有限公司	普通股	KOREA POWER TECHNOLOGY CO., LTD.	無	3	699	-	0.11		註2
文擘科技股份有限公司	普通股	創鑫一號投資股份有限公司	無	3	30,000	300	3.00		註2
新像科技股份有限公司	普通股	台康生技股份有限公司	無	2	607,595	21,266	0.59	21,266	
WINTECH MICROELECTRONICS HOLDING LTD.	普通股、特別股	FANGTEK LTD.	無	3	939,421	-	5.25		註2
WINTECH MICROELECTRONICS HOLDING LTD.	普通股	AMBARELLA INC.	無	1、2	607,664	895,979	1.86	895,979	
WINTECH MICROELECTRONICS HOLDING LTD.	特別股	WEBTVIEW LTD.	無	3	6,966	-	4.40		註2
WT TECHNOLOGY KOREA CO., LTD.	普通股	MAXGATE INTERNATIONAL CORPORATION	無	3	1,100	7,609	7.50		註2
誠擘投資股份有限公司	普通股	福邦證券股份有限公司	無	2	5,637,500	49,502	2.33	49,502	
茂宣企業股份有限公司	普通股	艾得股份有限公司	無	3	289,682	-	3.67		註2
茂宣企業股份有限公司	普通股	安源資訊股份有限公司	無	3	368	-	-		註2
茂宣企業股份有限公司	普通股	安源通訊股份有限公司	無	3	15	-	-		註2
茂宣企業股份有限公司	普通股	帆宣系統科技股份有限公司	無	1	800	32	-	32	
和宣企業股份有限公司	普通股	泰詠電子股份有限公司	無	1	1,842,459	21,188	2.00	21,188	
和宣企業股份有限公司	普通股	帆宣系統科技股份有限公司	無	1	600	24	-	24	

註1：帳列科目代號：1-備供出售金融資產-流動  
 2-備供出售金融資產-非流動  
 3-以成本衡量之金融資產-非流動  
 註2：以成本衡量之金融資產因無活絡市場公開報價且公允價值無法可靠衡量，故以成本衡量。

文晔科技股份有限公司及子公司  
與關係人進、銷貨之金額達新台幣一億元或實收資本額百分之二十以上  
民國106年1月1日至6月30日

附表四

單位：新台幣仟元  
(除特別註明者外)

進(銷)貨之公司	交易對象名稱	關係	交易情形			交易條件與一般交易不同之情形及原因		應收(付)票據、帳款		備註	
			進(銷)貨	金額	估總進(銷)貨之比率(%)	授信期間	單價	授信期間	餘額		估總應收(付)票據、帳款之比率(%)
文晔科技股份有限公司	文晔科技(香港)有限公司	聯屬公司	銷貨	\$ 6,357,336	10	次月結90天	按產品種類、參考存貨成本市場行情及其他交易條件而定	無重大差異	\$ 995,195	8	
文晔科技股份有限公司	WT TECHNOLOGY PTE. LTD.	聯屬公司	銷貨	6,028,370	9	次月結90天	按產品種類、參考存貨成本市場行情及其他交易條件而定	無重大差異	-	-	
文晔科技股份有限公司	WINTECH MICROELECTRONICS LTD.	聯屬公司	銷貨	2,624,456	4	次月結90天	按產品種類、參考存貨成本市場行情及其他交易條件而定	無重大差異	-	-	
文晔科技股份有限公司	WT MICROELECTRONICS SINGAPORE PTE. LTD.	聯屬公司	銷貨	2,559,930	4	次月結90天	按產品種類、參考存貨成本市場行情及其他交易條件而定	無重大差異	940,257	8	
文晔科技股份有限公司	WT TECHNOLOGY KOREA CO., LTD.	聯屬公司	銷貨	944,107	1	次月結90天	按產品種類、參考存貨成本市場行情及其他交易條件而定	無重大差異	139,836	1	
文晔科技股份有限公司	慶成企業有限公司	聯屬公司	銷貨	486,246	1	次月結90天	按產品種類、參考存貨成本市場行情及其他交易條件而定	無重大差異	284,076	2	
文晔科技股份有限公司	WONCHANG SEMICONDUCTOR CO., LTD.	聯屬公司	銷貨	248,090	-	次月結90天	按產品種類、參考存貨成本市場行情及其他交易條件而定	無重大差異	224,170	2	
文晔科技股份有限公司	茂宣企業股份有限公司	聯屬公司	進貨	1,787,666	3	次月結90天	按產品種類、參考存貨成本市場行情及其他交易條件而定	無重大差異	-	-	
文晔科技股份有限公司	新像科技股份有限公司	聯屬公司	進貨	1,005,514	2	次月結90天	按產品種類、參考存貨成本市場行情及其他交易條件而定	無重大差異	( 428,123)	3	
新像科技股份有限公司	WT TECHNOLOGY PTE. LTD.	聯屬公司	銷貨	500,848	12	次月結90天	按產品種類、參考存貨成本市場行情及其他交易條件而定	無重大差異	363,587	23	
新像科技股份有限公司	文晔科技(香港)有限公司	聯屬公司	銷貨	393,906	10	次月結90天	按產品種類、參考存貨成本市場行情及其他交易條件而定	無重大差異	221,199	14	
新像科技股份有限公司	慶成企業有限公司	聯屬公司	銷貨	277,047	7	次月結90天	按產品種類、參考存貨成本市場行情及其他交易條件而定	無重大差異	210,293	13	
WINTECH MICROELECTRONICS LTD.	文晔領科(上海)投資有限公司	聯屬公司	銷貨	1,910,120	72	次月結90天	按產品種類、參考存貨成本市場行情及其他交易條件而定	無重大差異	615,565	100	
WINTECH MICROELECTRONICS LTD.	文晔領科商貿(深圳)有限公司	聯屬公司	銷貨	746,556	28	次月結90天	按產品種類、參考存貨成本市場行情及其他交易條件而定	無重大差異	-	-	
文晔領科(香港)有限公司	WT TECHNOLOGY KOREA CO., LTD.	聯屬公司	銷貨	164,788	78	次月結90天	按產品種類、參考存貨成本市場行情及其他交易條件而定	無重大差異	28,247	61	

文曄科技股份有限公司及子公司  
 應收關係人款項達新台幣一億元或實收資本額百分之二十以上  
 民國106年1月1日至6月30日

附表五

單位：新台幣仟元  
 (除特別註明者外)

帳列應收款項之公司	交易對象名稱	關係	應收關係人款項餘額	週轉率	逾期應收關係人款項		應收關係人款項期	
					金額	處理方式	後收回金額	提列備抵呆帳金額
文曄科技股份有限公司	文曄科技(香港)有限公司	聯屬公司	\$ 995,195	15.96	\$ -		\$ 995,195	\$ -
文曄科技股份有限公司	WT MICROELECTRONICS SINGAPORE PTE. LTD.	聯屬公司	940,257	5.36	-		412,202	-
文曄科技股份有限公司	慶成企業有限公司	聯屬公司	284,076	2.12	-		152,138	-
文曄科技股份有限公司	WONCHANG SEMICONDUCTOR CO., LTD.	聯屬公司	224,170	4.43	147,406	期後收回	189,097	-
文曄科技股份有限公司	WT TECHNOLOGY KOREA CO., LTD.	聯屬公司	139,836	24.01	-		124,041	-
新像科技股份有限公司	文曄科技股份有限公司	聯屬公司	428,123	4.38	-		2,385	-
新像科技股份有限公司	文曄科技(香港)有限公司	聯屬公司	221,199	4.62	-		686	-
新像科技股份有限公司	WT TECHNOLOGY PTE. LTD.	聯屬公司	363,587	2.66	-		1,163	-
新像科技股份有限公司	慶成企業有限公司	聯屬公司	210,293	3.03	-		-	-
WINTECH MICROELECTRONICS LTD.	文曄領科(上海)投資有限公司	聯屬公司	615,565	8.21	-		571,396	-

註：本公司與子公司間資金貸與情形請詳附表一。

文曄科技股份有限公司及子公司  
 母公司與子公司及各子公司間之業務關係及重要交易往來情形及金額  
 民國106年1月1日至6月30日

附表六

單位：新台幣仟元  
 (除特別註明者外)

交易往來情形(註四)							
編號 (註一)	交易人名稱	交易往來對象	與交易人之關係 (註二)	科目	金額	交易條件	佔合併總營收或總 資產之比率(註五)
0	文曄科技股份有限公司	WT TECHNOLOGY PTE. LTD.	1	銷貨	\$ 6,028,370	(註三)	8
0	文曄科技股份有限公司	文曄科技(香港)有限公司	1	銷貨	6,357,336	(註三)	8
0	文曄科技股份有限公司	文曄科技(香港)有限公司	1	應收帳款	995,195	(註三)	1
0	文曄科技股份有限公司	WINTECH MICROELECTRONICS LTD.	1	銷貨	2,624,456	(註三)	3
0	文曄科技股份有限公司	WT MICROELECTRONICS SINGAPORE PTE. LTD.	1	銷貨	2,559,930	(註三)	3
0	文曄科技股份有限公司	WT MICROELECTRONICS SINGAPORE PTE. LTD.	1	應收帳款	940,257	(註三)	2
0	文曄科技股份有限公司	慶成企業有限公司	1	銷貨	486,246	(註三)	1
0	文曄科技股份有限公司	慶成企業有限公司	1	應收帳款	284,076	(註三)	-
0	文曄科技股份有限公司	WT TECHNOLOGY KOREA CO., LTD.	1	銷貨	944,107	(註三)	1
0	文曄科技股份有限公司	WT TECHNOLOGY KOREA CO., LTD.	1	應收帳款	139,836	(註三)	-
0	文曄科技股份有限公司	WONCHANG SEMICONDUCTOR CO., LTD.	1	銷貨	248,090	(註三)	-
0	文曄科技股份有限公司	WONCHANG SEMICONDUCTOR CO., LTD.	1	應收帳款	224,170	(註三)	-
0	文曄科技股份有限公司	茂宣企業股份有限公司	1	進貨	1,787,666	(註三)	2
0	文曄科技股份有限公司	新像科技股份有限公司	1	進貨	1,005,514	(註三)	1
0	文曄科技股份有限公司	新像科技股份有限公司	1	應付帳款	428,123	(註三)	1
1	新像科技股份有限公司	WT TECHNOLOGY PTE. LTD.	3	銷貨	500,848	(註三)	1
1	新像科技股份有限公司	WT TECHNOLOGY PTE. LTD.	3	應收帳款	363,587	(註三)	1
1	新像科技股份有限公司	文曄科技(香港)有限公司	3	銷貨	393,906	(註三)	1
1	新像科技股份有限公司	文曄科技(香港)有限公司	3	應收帳款	221,199	(註三)	-
1	新像科技股份有限公司	慶成企業有限公司	3	銷貨	277,047	(註三)	-
1	新像科技股份有限公司	慶成企業有限公司	3	應收帳款	210,293	(註三)	-
2	WINTECH MICROELECTRONICS LTD.	文曄領科(上海)投資有限公司	3	銷貨	1,910,120	(註三)	2
2	WINTECH MICROELECTRONICS LTD.	文曄領科(上海)投資有限公司	3	應收帳款	615,565	(註三)	1
2	WINTECH MICROELECTRONICS LTD.	文曄領科商貿(深圳)有限公司	3	銷貨	746,556	(註三)	1
3	文曄領科(香港)有限公司	WT TECHNOLOGY KOREA CO., LTD.	3	銷貨	164,788	(註三)	-

註一：母公司及子公司相互間之業務往來資訊應分別於編號欄註明，編號之填寫方法如下：

1. 母公司填0
2. 子公司依公司別由阿拉伯數字1 開始編號。

註二：與交易人之關係有以下三種，標示種類即可：

- 1 係代表母公司對子公司之交易。
- 2 係代表子公司對母公司之交易。
- 3 係代表子公司間之交易。

註三：交易價格同一般客戶，收(付)款期間為次月結90天。

註四：上開母公司與子公司間之業務往來資訊揭露標準為進、銷貨金額及應收關係人款項達新台幣一億元或實收資本額百分之二十以上者。

註五：交易往來金額佔合併總營收或總資產比率之計算，若屬資產負債項目者，以期未餘額佔合併總資產之方式計算；若屬損益項目者，以期中累積金額佔合併總營收之方式計算。

註六：本公司與子公司間資金貸與情形請詳附表一。



文擘科技股份有限公司及子公司  
被投資公司名稱、所在地區等相關資訊（不包含大陸被投資公司）  
民國106年1月1日至6月30日

附表七

單位：新台幣仟元  
(除特別註明者外)

投資公司名稱	被投資公司名稱	所在地區	主要營業項目	原始投資金額		期末持有			被投資公司本期(損)益	本期認列之投資(損)益	備註
				本期期末	去年年底	股數	比率(%)	帳面金額			
文擘科技股份有限公司	WINTECH MICROELECTRONICS HOLDING LIMITED	英屬維京群島	控股公司	\$ 3,644,147	\$ 3,644,147	115,323,691	99.65	\$ 8,552,377	\$ 72,184	\$ 71,931	子公司
文擘科技股份有限公司	志遠電子股份有限公司	台灣	電子零組件買賣	1,781,829	1,781,829	73,949,070	100.00	1,894,002	194,220	194,220	子公司
文擘科技股份有限公司	茂宣企業股份有限公司	台灣	電子零組件買賣	1,506,620	1,506,620	123,760,000	100.00	1,681,471	126,570	126,570	子公司
文擘科技股份有限公司	BSI SEMICONDUCTOR PTE. LTD.	新加坡	電子零組件買賣	486,289	486,289	7,544,002	100.00	693,815	12,854	12,854	子公司
文擘科技股份有限公司	新像科技股份有限公司	台灣	電子零組件買賣	323,030	323,030	28,216,904	99.91	554,382	107,747	107,650	子公司
文擘科技股份有限公司	超義科技股份有限公司	台灣	資訊軟體暨服務業	41,856	41,856	500,000	100.00	9,407	( 592)	( 592)	子公司
文擘科技股份有限公司	誠擘投資股份有限公司	台灣	一般投資業	61,985	61,985	4,500,000	100.00	67,256	4,262	4,262	子公司
文擘科技股份有限公司	興擘投資股份有限公司	台灣	一般投資業	52,000	52,000	2,900,000	100.00	44,770	( 32)	( 32)	子公司
文擘科技股份有限公司	MSD HOLDINGS PTE. LTD.	新加坡	電子零組件買賣	215,559	215,559	200,001	100.00	218,710	( 3,678)	( 3,678)	子公司
WINTECH MICROELECTRONICS HOLDING LIMITED	PROMISING INVESTMENT LIMITED	模里西斯	一般投資業	1,893,038	1,893,038	62,332,506	100.00	2,906,778	( 71,365)	註1	子公司
WINTECH MICROELECTRONICS HOLDING LIMITED	WINTECH INVESTMENT CO., LTD.	貝里斯	一般投資業	638,406	638,406	21,020,957	100.00	842,093	83,893	註1	子公司
WINTECH MICROELECTRONICS HOLDING LIMITED	WINTECH MICROELECTRONICS LTD.	貝里斯	電子零組件買賣	91,113	91,113	3,000,100	100.00	95,056	( 2,849)	註1	子公司
WINTECH MICROELECTRONICS HOLDING LIMITED	WINTECH MICROELECTRONICS LIMITED	英屬維京群島	控股公司	152	152	5,000	100.00	6	-	註1	子公司
WINTECH MICROELECTRONICS HOLDING LIMITED	WT TECHNOLOGY PTE. LTD.	新加坡	電子零組件買賣	151,850	151,850	5,000,000	100.00	2,156,425	( 2,776)	註1	子公司
WINTECH MICROELECTRONICS HOLDING LIMITED	JCD OPTICAL (CAYMAN) CO., LTD.	開曼群島	控股公司	72,095	72,095	1,929,823	23.07	87,651	65,949	註1	關聯企業
WINTECH MICROELECTRONICS HOLDING LIMITED	SUPREME MEGA LTD.	塞席爾	控股公司	556,135	333,129	9,730,000	47.98	223,047	( 157,873)	註1	關聯企業
WINTECH MICROELECTRONICS HOLDING LIMITED	ANIUS ENTERPRISE CO., LTD.	塞席爾	電子零組件買賣	-	-	1	100.00	-	-	註1	子公司
WINTECH MICROELECTRONICS HOLDING LIMITED	MEGA SOURCE CO., LTD.	塞席爾	電子零組件買賣	-	-	1	100.00	-	-	註1	子公司

投資公司名稱	被投資公司名稱	所在地區	主要 營業項目	原始投資金額		期末持有			被投資公司本 期(損)益	本期認列之投 資(損)益	備註
				本期期末	去年年底	股數	比率(%)	帳面金額			
WINTECH MICROELECTRONICS HOLDING LIMITED	JOY CAPITAL LTD.	塞席爾	一般投資業	\$ 36,444	\$ 36,444	1,200,000	17.65	\$ 34,354	(\$ 2,606)	註1	關聯企業
WINTECH MICROELECTRONICS HOLDING LIMITED	RAINBOW STAR GROUP LIMITED	英屬維京群島	一般投資業	30,370	15,185	18,924	24.65	31,988	10,548	註1	關聯企業
PROMISING INVESTMENT LIMITED	文暉科技(香港)有限公司	香港	電子零組件買賣	380,464	380,464	12,527,632	100.00	1,547,402	61,318	註1	子公司
PROMISING INVESTMENT LIMITED	NINO CAPITAL CO., LTD.	薩摩亞	控股公司	9,445	9,445	311,000	100.00	34,270	( 1,663)	註1	子公司
PROMISING INVESTMENT LIMITED	RICH WEB LTD.	英屬維京群島	控股公司	697,733	697,733	22,974,430	100.00	703,188	( 25,956)	註1	子公司
PROMISING INVESTMENT LIMITED	文暉領科(香港)有限公司	香港	電子零組件買賣	3,891	3,891	1,000,000	100.00	101,325	( 492)	註1	子公司
PROMISING INVESTMENT LIMITED	慶成企業有限公司	香港	電子零組件買賣	803,670	803,670	110,000,000	100.00	520,546	( 104,570)	註1	子公司
WINTECH INVESTMENT CO., LTD.	WT MICROELECTRONICS SINGAPORE PTE. LTD.	新加坡	電子零組件買賣	33,015	33,015	1,500,000	100.00	129,918	55,996	註1	子公司
WINTECH INVESTMENT CO., LTD.	WT MICROELECTRONICS (MALAYSIA) SDN. BHD.	馬來西亞	電子零組件買賣	3,535	3,535	500,000	100.00	4,593	1,203	註1	子公司
WINTECH INVESTMENT CO., LTD.	WT TECHNOLOGY KOREA CO., LTD.	南韓	電子零組件買賣	552,944	552,944	3,800,000	95.47	442,178	24,640	註1	子公司
WT TECHNOLOGY KOREA CO., LTD.	AM TECHNOLOGY CO., LTD.	南韓	電子零組件生產 設備製造及買賣	4,256	4,256	40,000	33.33	-	-	註1	關聯企業
WT MICROELECTRONICS SINGAPORE PTE. LTD.	WT MICROELECTRONICS (THAILAND) CO., LTD.	泰國	電子零組件買賣	2,687	2,687	300,000	100.00	3,877	( 836)	註1	子公司
興暉投資股份有限公司	WINTECH MICROELECTRONICS HOLDING LIMITED	英屬維京群島	控股公司	69,042	69,042	407,469	0.35	46,882	181,979	註1	子公司
茂宣企業股份有限公司	和宣企業股份有限公司	台灣	電子零組件買賣	14,770	14,770	500,000	100.00	30,517	10	註1	子公司
茂宣企業股份有限公司	ASIA LATEST TECHNOLOGY LIMITED	模里西斯	控股公司	37,771	37,771	1,120,000	100.00	46,218	89	註1	子公司
BSI SEMICONDUCTOR PTE. LTD.	WT TECHNOLOGY KOREA CO., LTD.	南韓	電子零組件買賣	52,678	52,678	180,472	4.53	28,259	24,640	註1	子公司
BSI SEMICONDUCTOR PTE. LTD.	BSI SEMICONDUCTOR (SINGAPORE) PTE. LTD.	新加坡	電子零組件買賣	154,070	154,070	7,000,000	100.00	271,555	2,333	註1	子公司
BSI SEMICONDUCTOR PTE. LTD.	WONCHANG SEMICONDUCTOR CO., LTD.	南韓	電子零組件買賣	23,819	23,819	53,505	100.00	144,318	11,286	註1	子公司
志遠電子股份有限公司	PARAMOUNT TECHNOLOGY CORP.	汶萊	電子零組件買賣	-	-	1	100.00	11,420	( 2,828)	註1	子公司
志遠電子股份有限公司	TECHMOSA INTERNATIONAL HOLDING LTD.	安奎拉	控股公司	-	-	1	100.00	16,962	59	註1	子公司
TECHMOSA INTERNATIONAL HOLDING LTD.	TECHMOSA ELECTRONICS LTD.	汶萊	電子零組件買賣	-	-	1	100.00	16,962	59	註1	子公司

註1：該被投資公司之損益業已包含於其投資公司，故此不再另行表達。

文曄科技股份有限公司及子公司

大陸投資資訊—基本資料

民國106年1月1日至6月30日

附表八

單位：新台幣仟元

(除特別註明者外)

大陸被投資公司名稱	主要營業項目	實收資本額	投資方式 (註一)	本期期初自台	本期匯出或收回		本期期末自台	被投資公司本 期損益	本公司直接 或間接投資 之持股比例	本期認列投資 損益(註二)	期末投資 帳面金額	截至本期 止已匯回 投資收益	備註
				灣匯出累積投 資金額	匯出	收回	灣匯出累積投 資金額						
上海文曄領科貿易有限公司	國際貿易、轉口貿易等	\$ 9,111	2	\$ 9,111	\$ -	\$ -	\$ 9,111	(\$ 1,663)	100.00	(\$ 1,663)	\$ 34,139	\$ -	註五
文曄領科商貿(深圳)有限公司	國際貿易、轉口貿易等	240,269	2	638,528	-	-	638,528	( 25,956)	100.00	( 25,956)	703,082	-	註六
文曄領科(上海)投資有限公司	國際貿易、轉口貿易等	1,067,506	2	581,586	-	-	581,586	9,516	100.00	9,516	1,062,803	-	註七
樺宣國際貿易(上海)有限公司	國際貿易、轉口貿易等	40,392	3	30,370	-	-	30,370	89	100.00	89	46,218	-	註四
捷西迪(廣州)光學科技有限公司	光電材料及元件之產銷	124,517	2	20,166	-	-	20,166	53,041	23.07	12,236	63,191	-	註八

公司名稱	本期期末累計自 台灣匯出赴大陸 地區投資金額	依經濟部投審會 核准投資金額	依經濟部投審會 規定赴大陸地區 投資限額(註三)
文曄科技股份有限公司	\$ 1,279,761	\$ 2,002,831	\$ 9,559,803

註一：投資方式區分為下列三種：

1. 直接赴大陸地區從事投資。
2. 透過第三地區再投資大陸。
3. 其他方式。

註二：本表認列投資損益係依該被投資公司同期間自編未經會計師核閱之財務報表評價而得。

註三：係依據民國97年8月29日經濟部經審字第09704604680號令規定以本公司合併財務報表淨值之60%計算限額。

註四：係民國98年9月收購茂宣企業股份有限公司之間接透過第三地區公司轉投資大陸子公司。

註五：係經由第三地區公司NINO CAPITAL CO., LTD. 投資大陸公司。

註六：係經由第三地區公司RICH WEB LTD. 投資大陸公司。

註七：係經由第三地區公司WINTECH MICROELECTRONICS HOLDING LIMITED轉投資大陸公司。

註八：係經由第三地區公司JCD OPTICAL (CAYMAN) CO., LTD. 轉投資大陸公司。

文曄科技股份有限公司  
個體財務報告暨會計師查核報告  
民國 104 年度及 103 年度  
(股票代碼 3036)

公司地址：新北市中和區中正路 738 號 14 樓

電 話：(02)8226-9088

文暉科技股份有限公司  
民國 104 年度及 103 年度個體財務報告暨會計師查核報告  
目 錄

<u>項</u>	<u>目</u>	<u>頁次/編號/索引</u>
一、	封面	1
二、	目錄	2 ~ 3
三、	會計師查核報告	4
四、	個體資產負債表	5 ~ 6
五、	個體綜合損益表	7
六、	個體權益變動表	8
七、	個體現金流量表	9 ~ 10
八、	個體財務報表附註	11 ~ 47
	(一) 公司沿革	11
	(二) 通過財務報表之日期及程序	11
	(三) 新發布及修訂準則及解釋之適用	11 ~ 13
	(四) 重要會計政策之彙總說明	13 ~ 20
	(五) 重大會計判斷、估計及假設不確定性之主要來源	20 ~ 21
	(六) 重要會計項目之說明	22 ~ 38
	(七) 關係人交易	38 ~ 40
	(八) 抵(質)押之資產	40
	(九) 重大或有負債及未認列之合約承諾	40 ~ 41

項	目	頁次/編號/索引
(十)	重大之災害損失	41
(十一)	重大之期後事項	41
(十二)	其他	41 ~ 46
(十三)	附註揭露事項	46 ~ 47
(十四)	部門資訊	47
九、	重要會計項目明細表	
	現金及約當現金	明細表一
	應收帳款	明細表二
	存貨	明細表三
	以成本衡量之金融資產	附註六(五)
	採用權益法之投資變動	明細表四
	不動產廠房及設備變動	附註六(七)
	無形資產變動	附註六(八)
	短期借款	附註六(十)
	應付帳款	明細表五
	長期借款	附註六(十二)
	營業收入	明細表六
	營業成本	明細表七
	營業費用	明細表八
		附註六(二十
	本期發生之員工福利、折舊、折耗及攤銷功能別彙總表	三)、(二十四)

會計師查核報告

(105)財審報字第 15003435 號

文晔科技股份有限公司 公鑒：

文晔科技股份有限公司民國 104 年及 103 年 12 月 31 日之個體資產負債表，暨民國 104 年及 103 年 1 月 1 日至 12 月 31 日之個體綜合損益表、個體權益變動表及個體現金流量表，業經本會計師查核竣事。上開個體財務報表之編製係管理階層之責任，本會計師之責任則為根據查核結果對上開個體財務報表表示意見。

本會計師係依照「會計師查核簽證財務報表規則」及中華民國一般公認審計準則規劃並執行查核工作，以合理確信財務報表有無重大不實表達。此項查核工作包括以抽查方式獲取財務報表所列金額及所揭露事項之查核證據、評估管理階層編製財務報表所採用之會計原則及所作之重大會計估列，暨評估財務報表整體之表達。本會計師相信此項查核工作可對所表示之意見提供合理之依據。

依本會計師之意見，第一段所述個體財務報表在所有重大方面係依照「證券發行人財務報告編製準則」編製，足以允當表達文晔科技股份有限公司民國 104 年及 103 年 12 月 31 日之財務狀況，暨民國 104 年及 103 年 1 月 1 日至 12 月 31 日之財務績效與現金流量。

資 誠 聯 合 會 計 師 事 務 所

徐永堅

會計師

徐聖忠



前財政部證券管理委員會

核准簽證文號：(84)台財證(六)第 13377 號

金融監督管理委員會

核准簽證文號：金管證審字第 1010034097 號

中 華 民 國 1 0 5 年 3 月 1 5 日

文 暉 科 技 股 份 有 限 公 司  
個 體 資 產 負 債 表  
民 國 104 年 12 月 31 日



單位：新台幣仟元

資 產	附註	104 年 12 月 31 日		103 年 12 月 31 日		
		金 額	%	金 額	%	
<b>流動資產</b>						
1100	現金及約當現金	六(一)	\$ 157,925	-	\$ 203,536	1
1170	應收帳款淨額	六(二)	7,854,835	19	4,124,410	11
1180	應收帳款－關係人淨額	七	4,446,543	11	2,602,088	7
1200	其他應收款	六(二)	632,860	2	4,727,924	13
130X	存貨	六(三)	12,761,133	32	11,819,875	32
1410	預付款項	六(四)	90,450	-	271,113	1
11XX	<b>流動資產合計</b>		<u>25,943,746</u>	<u>64</u>	<u>23,748,946</u>	<u>65</u>
<b>非流動資產</b>						
1543	以成本衡量之金融資產－非流 動	六(五)	17,875	-	17,875	-
1550	採用權益法之投資	六(六)	13,357,648	33	11,798,583	32
1600	不動產、廠房及設備	六(七)	462,471	1	458,468	1
1780	無形資產	六(八)	134,981	1	131,831	1
1840	遞延所得稅資產	六(二十五)	227,436	1	243,739	1
1900	其他非流動資產	六(十三)(二十八)	112,599	-	115,492	-
15XX	<b>非流動資產合計</b>		<u>14,313,010</u>	<u>36</u>	<u>12,765,988</u>	<u>35</u>
1XXX	<b>資產總計</b>		<u>\$ 40,256,756</u>	<u>100</u>	<u>\$ 36,514,934</u>	<u>100</u>

(續次頁)



文 聯 印 務 有 限 公 司  
個 體 財 務 報 表  
民 國 104 年 12 月 31 日

單位：新台幣仟元

負債及權益		附註	104 年 12 月 31 日		103 年 12 月 31 日	
			金	額 %	金	額 %
<b>流動負債</b>						
2100	短期借款	六(十)	\$ 11,754,542	29	\$ 8,266,415	23
2170	應付帳款		8,049,504	20	8,886,113	24
2180	應付帳款－關係人	七	193,272	1	250,157	1
2200	其他應付款	六(十一)	603,704	2	627,533	2
2220	其他應付款項－關係人	七	33,937	-	416,813	1
2230	本期所得稅負債	六(二十五)	112,918	-	119,395	-
2320	一年或一營業週期內到期長期 負債	六(十二)	-	-	1,807,470	5
2399	其他流動負債－其他	七	429,241	1	225,175	-
21XX	<b>流動負債合計</b>		<u>21,177,118</u>	<u>53</u>	<u>20,599,071</u>	<u>56</u>
<b>非流動負債</b>						
2540	長期借款	六(十二)	1,905,880	5	1,807,470	5
2570	遞延所得稅負債	六(二十五)	249,666	-	232,752	1
25XX	<b>非流動負債合計</b>		<u>2,155,546</u>	<u>5</u>	<u>2,040,222</u>	<u>6</u>
2XXX	<b>負債總計</b>		<u>23,332,664</u>	<u>58</u>	<u>22,639,293</u>	<u>62</u>
<b>權益</b>						
<b>股本</b>						
3110	普通股股本	六(十五)	4,476,377	11	3,544,434	10
<b>資本公積</b>						
3200	資本公積	六(十六)	6,278,786	16	4,787,758	13
<b>保留盈餘</b>						
3310	法定盈餘公積	六(十七)	1,121,704	3	937,984	2
3350	未分配盈餘		3,344,755	8	3,178,514	9
<b>其他權益</b>						
3400	其他權益	六(十八)	1,702,470	4	1,426,951	4
3XXX	<b>權益總計</b>		<u>16,924,092</u>	<u>42</u>	<u>13,875,641</u>	<u>38</u>
<b>重大或有負債及未認列之合約</b> 九						
<b>承諾</b>						
<b>重大之期後事項</b> 十一						
3X2X	<b>負債及權益總計</b>		<u>\$ 40,256,756</u>	<u>100</u>	<u>\$ 36,514,934</u>	<u>100</u>

後附個體財務報表附註為本個體財務報告之一部分，請併同參閱。

董事長：鄭文宗



經理人：鄭文宗



會計主管：楊幸瑜



文聯保險股份有限公司  
個體綜合損益表  
民國104年(105)年12月31日



單位：新台幣仟元  
(除每股盈餘為新台幣元外)

項目	附註	104 年 度		( 調 整 後 )	
		金 額	%	金 額	%
4000 營業收入	六(十九)及七	\$ 87,510,801	100	\$ 83,407,830	100
5000 營業成本	六(三)及七	( 84,864,647)	( 97)	( 80,733,004)	( 97)
5900 營業毛利		2,646,154	3	2,674,826	3
營業費用	六(二十三)及七				
6100 推銷費用		( 1,045,332)	( 1)	( 1,024,265)	( 1)
6200 管理費用		( 383,057)	( 1)	( 407,756)	( 1)
6300 研究發展費用		( 181,905)	-	( 173,894)	-
6000 營業費用合計		( 1,610,294)	( 2)	( 1,605,915)	( 2)
6900 營業利益		1,035,860	1	1,068,911	1
營業外收入及支出					
7010 其他收入	六(二十)	45,014	-	11,159	-
7020 其他利益及損失	六(二十一)	16,398	-	( 170,307)	-
7050 財務成本	六(二十一)	( 262,179)	-	( 262,296)	( 1)
7070 採用權益法認列之子公司、關聯企業及合資損益之份額		1,335,804	1	1,442,576	2
7000 營業外收入及支出合計		1,135,037	1	1,021,132	1
7900 稅前淨利		2,170,897	2	2,090,043	2
7950 所得稅費用	六(二十五)	( 187,648)	-	( 252,841)	-
8200 本期淨利		\$ 1,983,249	2	\$ 1,837,202	2
其他綜合損益(淨額)					
不重分類至損益之項目					
8311 確定福利計畫之再衡量數	六(十三)	(\$ 5,836)	-	\$ 2,643	-
8330 採用權益法認列之子公司、關聯企業及合資之其他綜合損益之份額-不重分類至損益之項目	六(二十六)	( 671)	-	( 253)	-
8349 與不重分類之項目相關之所得稅	六(二十五)	992	-	( 449)	-
8310 不重分類至損益之項目總額		( 5,515)	-	1,939	-
後續可能重分類至損益之項目					
8361 國外營運機構財務報表換算之兌換差額	六(十八)	381,967	1	536,024	1
8380 採用權益法認列之子公司、關聯企業及合資之其他綜合損益之份額-可能重分類至損益之項目	六(二十六)	( 106,448)	-	68,783	-
8360 後續可能重分類至損益之項目總額		275,519	1	604,807	1
8300 其他綜合損益(淨額)		\$ 270,004	1	\$ 606,746	1
8500 本期綜合損益總額		\$ 2,253,253	3	\$ 2,443,948	3
每股盈餘	六(二十七)				
9750 基本每股盈餘		\$ 4.49		\$ 4.71	
9850 稀釋每股盈餘		\$ 4.48		\$ 4.71	

後附個體財務報表附註為本個體財務報告之一部分，請併同參閱。

董事長：鄭文宗



經理人：鄭文宗



會計主管：楊幸瑜





文華實業股份有限公司

民國104年12月31日

單位：新台幣仟元

資產 股本 資本公積 留存盈餘 其他權益 合計

附註 普通股股本 發行溢價 庫藏股票 資本公積 法定盈餘 特別盈餘 未分配盈餘 國外營運機構財務報表換算之兌換差額 備供出售金融資產未實現損益 合計

民國 103 年	1月1日	12月31日	民國 104 年	1月1日	12月31日		
102年度盈餘撥及分配(註1):							
按列法定盈餘公積							
按列特別盈餘公積							
現金股利							
股票股利							
本期淨利							
本期其他綜合損益							
採用權益法認列之關聯企業及合資之變動數							
12月31日							
民國 104 年							
1月1日							
現金增資發行新股							
股份基礎給付酬勞成本							
103年度盈餘撥及分配(註2):							
按列法定盈餘公積							
現金股利							
股票股利							
本期淨利							
本期其他綜合損益							
12月31日							
\$ 3,375,651	\$ 4,738,336	\$ 40,742	\$ 807,550	\$ 2,329,927	(\$ 249,283)	\$ 1,071,427	\$ 12,266,926
-	-	-	130,434	-	-	-	-
-	-	-	-	(152,576)	-	-	-
168,783	-	-	-	-	(843,913)	-	(843,913)
-	-	-	-	-	(168,783)	-	-
-	-	-	-	-	1,837,202	-	1,837,202
-	-	-	-	-	1,939	524,098	80,709
-	-	-	-	-	-	-	-
\$ 3,544,434	\$ 4,738,336	\$ 40,742	\$ 937,984	\$ 3,178,514	\$ 274,815	\$ 1,152,136	\$ 13,875,641
\$ 3,544,434	\$ 4,738,336	\$ 40,742	\$ 937,984	\$ 3,178,514	\$ 274,815	\$ 1,152,136	\$ 13,875,641
525,000	1,470,000	-	-	-	-	-	1,995,000
-	21,028	-	-	-	-	-	21,028
-	-	-	-	-	-	-	-
-	-	-	183,720	(183,720)	-	-	-
406,943	-	-	-	(1,220,830)	-	-	(1,220,830)
-	-	-	-	(406,943)	-	-	-
-	-	-	-	1,983,249	-	-	1,983,249
-	-	-	-	-	-	265,276	10,243
\$ 4,476,377	\$ 6,229,364	\$ 40,742	\$ 1,121,704	\$ 3,344,755	\$ 540,091	\$ 1,162,379	\$ 16,924,092

註1: 103年度決議之102年度之董監酬勞\$10,000及員工紅利\$11,700已於102年度綜合損益表中扣除。

註2: 104年度決議之103年度之董監酬勞\$10,000及員工紅利\$17,000已於103年度綜合損益表中扣除。

後附個體財務報表附註為本個體財務報告之一部分，請併同參閱。



董事長：鄭文宗



經理人：鄭文宗

會計主管：楊淑瑜



  
 文暉科技股份有限公司  
 個體財務報表  
 民國104年12月31日

單位：新台幣仟元

附註	104 年 度	103 年 度
<b>營業活動之現金流量</b>		
本期稅前淨利	\$ 2,170,897	\$ 2,090,043
調整項目		
收益費損項目		
折舊費用	六(二十三) 47,293	41,215
攤銷費用	六(二十三) 16,041	19,827
備抵呆帳本期提列數	十二(二) 3,476	13,110
股份基礎給付酬勞成本	六(十四) 21,028	-
減損損失	六(九) -	170,309
事業合併或有價款迴轉利益	六(二十) -	( 11,045 )
採用權益法認列之子公司損益之份額	( 1,335,804 )	( 1,442,576 )
利息費用	六(二十二) 159,300	144,899
利息收入	六(二十) ( 11,195 )	( 599 )
股利收入	六(二十) -	( 999 )
與營業活動相關之資產/負債變動數		
與營業活動相關之資產之淨變動		
應收帳款	( 3,733,901 )	( 1,214,016 )
應收帳款-關係人	( 1,844,455 )	106,077
其他應收款	4,095,064	( 2,590,435 )
存貨	( 941,258 )	( 1,703,740 )
預付款項	180,663	( 32,918 )
與營業活動相關之負債之淨變動		
應付帳款	( 836,609 )	795,123
應付帳款-關係人	( 56,885 )	116,163
其他應付款	( 21,025 )	87,689
其他流動負債-其他	204,066	174,999
應計退休金負債	( 7,896 )	( 7,323 )
營運產生之現金流出	( 1,891,200 )	( 3,244,197 )
收取之利息	11,195	599
收取之股利	514,938	490,293
支付之利息	( 159,905 )	( 143,272 )
支付之所得稅	( 159,916 )	( 135,104 )
營業活動之淨現金流出	( 1,684,888 )	( 3,031,681 )

(續次頁)

文 暉 技 術 股 份 有 限 公 司  
個 體 現 金 折 舊 表  
民 國 104 年 12 月 31 日



單位：新台幣仟元

	附註	104 年 度	103 年 度
<b>投資活動之現金流量</b>			
取得以成本衡量之金融資產		\$ -	(\$ 6,000)
取得採用權益法之投資支付價款	六(二十九)	( 503,404 )	( 33,365 )
購置不動產、廠房及設備	六(七)	( 44,549 )	( 41,069 )
購置無形資產	六(八)	( 17,359 )	( 20,619 )
營業讓與預付款	六(二十八)	-	( 30,128 )
其他非流動資產增加		( 3,626 )	( 44,500 )
投資活動之淨現金流出		( 568,938 )	( 175,681 )
<b>籌資活動之現金流量</b>			
短期借款增加		3,488,127	4,289,700
其他應付款項-關係人	七	( 385,075 )	396,375
長期借款淨減少		( 1,709,060 )	( 870,060 )
發放現金股利	六(十七)	( 1,220,830 )	( 843,913 )
現金增資發行新股	六(十五)	1,995,000	-
籌資活動之淨現金流入		2,168,162	2,972,102
匯率變動對現金及約當現金之影響		40,053	63,038
本期現金及約當現金減少數		( 45,611 )	( 172,222 )
期初現金及約當現金餘額		203,536	375,758
期末現金及約當現金餘額		\$ 157,925	\$ 203,536

後附個體財務報表附註為本個體財務報告之一部分，請併同參閱。

董事長：鄭文宗



經理人：鄭文宗



會計主管：楊幸瑜



文暉科技股份有限公司  
個體財務報表附註  
民國104年度及103年度



單位：新台幣仟元  
(除特別註明者外)

## 一、公司沿革

文暉科技股份有限公司(以下簡稱「本公司」)於中華民國設立，本公司主要營業項目為各種電子零組件、電話器材及其零組件之銷售及一般進出口貿易與研究開發等業務。

## 二、通過財務報表之日期及程序

本個體財務報表已於民國 105 年 3 月 15 日經董事會通過發布。

## 三、新發布及修訂準則及解釋之適用

### (一)已採用金融監督管理委員會(以下簡稱「金管會」)認可之新發布、修正後國際財務報導準則之影響

依據金管會民國 103 年 4 月 3 日金管證審字第 1030010325 號令，上市、上櫃及興櫃公司應自民國 104 年起全面採用經金管會認可並發布生效之 2013 年版國際財務報導準則(不包含國際財務報導準則第 9 號「金融工具」)及民國 104 年起適用之證券發行人財務報表編製準則(以下統稱「2013 年版 IFRSs」)編製財務報表，本公司適用上述 2013 年版 IFRSs 之影響如下：

#### 1. 國際會計準則第 19 號「員工福利」

該準則修正增加確定福利計劃之揭露規定。

#### 2. 國際會計準則第 1 號「財務報表之表達」

該準則修正其他綜合損益之表達方式，將列示於其他綜合損益之項目依性質分類為「後續不重分類至損益」及「後續將重分類至損益」兩類別。該修正同時規定以稅前金額列示之其他綜合損益項目，其相關稅額應隨前述兩類別予以單獨列示。本公司依該準則改變綜合損益表之表達方式。

#### 3. 國際財務報導準則第 12 號「對其他個體之權益之揭露」

該準則整合各號準則對企業所持有子公司、聯合協議、關聯企業及未納入合併報表之結構型個體之權益之揭露規定，並要求揭露相關資訊。本公司依該準則增加有關合併個體及未合併個體之資訊揭露。

#### 4. 國際財務報導準則第 13 號「公允價值衡量」

該準則定義公允價值為：於衡量日，市場參與者間在有秩序之交易中出售資產所能收取或移轉負債所須支付之價格。建立公允價值衡量之架構，須以市場參與者之觀點；對於非金融資產之衡量須基於最高及最佳使用狀態；並規範公允價值衡量相關揭露。經評估該準則對本公司財務狀況與經營結果無重大影響，並依規定增加公允價值衡量相關揭露。

5. 國際財務報導準則第 7 號之修正「揭露—金融資產之移轉」（適用於移轉金融資產之交易者）

該修正要求對所有於報導日存在之未除列之已移轉金融資產及對已移轉資產之任何持續參與提供額外之量化及質性揭露。本公司增加對已移轉金融資產之量化及質性揭露。

本公司經評估適用 2013 年版 IFRSs 對本公司民國 104 年及 103 年度財務報表並無重大影響。

(二) 尚未採用金管會認可之新發布、修正後國際財務報導準則之影響

無。

(三) 國際會計準則理事會已發布但尚未經金管會認可之國際財務報導準則之影響

下表彙列國際會計準則理事會已發布但尚未納入金管會認可 2013 年國際財務報導準則之新發布、修正及修訂之準則及解釋：

<u>新發布/修正/修訂準則及解釋</u>	<u>國際會計準則理事會 發布之生效日</u>
國際財務報導準則第9號「金融工具」	民國107年1月1日
國際財務報導準則第10號及國際會計準則第28號之修正「投資者與其關聯企業或合資間之資產出售或投入」	待國際會計準則理事會決定
國際財務報導準則第10號、第12號及國際會計準則第28號之修正「投資個體：合併例外之適用」	民國105年1月1日
國際財務報導準則第11號之修正「收購聯合營運權益之會計處理」	民國105年1月1日
國際財務報導準則第14號「管制遞延帳戶」	民國105年1月1日
國際財務報導準則第15號「客戶合約之收入」	民國107年1月1日
國際財務報導準則第16號「租賃」	民國108年1月1日
國際會計準則第1號之修正「揭露倡議」	民國105年1月1日
國際會計準則第7號之修正「揭露倡議」	民國106年1月1日
國際會計準則第12號之修正「未實現損失遞延所得稅資產之認列」	民國106年1月1日
國際會計準則第16號及第38號之修正「折舊及攤銷可接受方法之釐清」	民國105年1月1日
國際會計準則第16號及第41號之修正「農業：生產性植物」	民國105年1月1日
國際會計準則第19號之修正「確定福利計畫：員工提撥」	民國103年7月1日
國際會計準則第27號之修正「單獨財務報表下之權益法」	民國105年1月1日
國際會計準則第36號之修正「非金融資產可回收金額之揭露」	民國103年1月1日
國際會計準則第39號之修正「衍生工具之合約更替及避險會計之繼續」	民國103年1月1日
國際財務報導解釋第21號「公課」	民國103年1月1日

2010-2012年對國際財務報導準則之改善	民國103年7月1日
2011-2013年對國際財務報導準則之改善	民國103年7月1日
2012-2014年對國際財務報導準則之改善	民國105年1月1日

本公司現正持續評估上述準則及解釋對本公司財務狀況與經營結果之影響，相關影響待評估完成時予以揭露。

#### 四、重要會計政策之彙總說明

編製本個體財務報表所採用之主要會計政策說明如下。除另有說明外，此等政策在所有報導期間一致地適用。

##### (一)遵循聲明

本個體財務報表係依據證券發行人財務報表編製準則編製。

##### (二)編製基礎

1. 除下列重要項目外，本個體財務報表係按歷史成本編製：

- (1) 按公允價值衡量之透過損益按公允價值衡量之金融資產及負債(包括衍生工具)。
- (2) 按退休基金資產減除確定福利義務現值之淨額認列之確定福利資產(負債)。

2. 編製符合金管會認可之國際財務報導準則、國際會計準則、解釋及解釋公告(以下簡稱 IFRSs)之財務報表需要使用某些重要會計估計，且本公司應用會計政策過程中亦需要管理階層運用其判斷。有關涉及高度判斷或複雜性之項目或涉及個體財務報表之重大假設及估計項目，請詳附註五說明。

##### (三)外幣換算

1. 本個體財務報表係以本公司之功能性貨幣「新台幣」作為表達貨幣列報。

2. 外幣交易及餘額

- (1) 外幣交易採用交易日或衡量日之即期匯率換算為功能性貨幣，換算此等交易產生之換算差額認列為當期損益。
- (2) 外幣貨幣性資產及負債餘額，按資產負債表日之即期匯率評價調整，因調整而產生之換算差額認列為當期損益。
- (3) 外幣非貨幣性資產及負債餘額，屬透過損益按公允價值衡量者，按資產負債表日之即期匯率評價調整，因調整而產生之兌換差額認列為當期損益；屬透過其他綜合損益按公允價值衡量者，按資產負債表日之即期匯率評價調整，因調整而產生之兌換差額認列於其他綜合損益項目；屬非按公允價值衡量者，則按初始交易日之歷史匯率衡量。
- (4) 所有其他兌換損益按交易性質在損益表之「其他利益及損失」列報。



### 3. 國外營運機構之換算

- (1) 功能性貨幣與表達貨幣不同之所有合併個體、關聯企業及聯合協議，其經營結果和財務狀況以下列方式換算為表達貨幣：
  - A. 表達於資產負債表之資產及負債係以該資產負債表日之收盤匯率換算；
  - B. 表達於綜合損益表之收益及費損係以當期平均匯率換算；及
  - C. 所有因換算而產生之兌換差額認列為其他綜合損益。
- (2) 當部分處分或出售之國外營運機構為關聯企業或聯合協議時，將於其他綜合損益項下之兌換差額按比例重分類於當期損益作為出售利益或損失之一部分。惟當本公司即使仍保留對前關聯企業或聯合協議之部分權益，但已喪失對國外營運機構屬關聯企業之重大影響或已喪失對國外營運機構屬聯合協議之聯合控制，則係以處分對國外營運機構之全部權益處理。
- (3) 當部分處分或出售之國外營運機構為子公司時，係按比例將認列為其他綜合損益之累計兌換差額重新歸屬予該國外營運機構之非控制權益。惟當本公司即使仍保留對前子公司之部分權益，但已喪失對國外營運機構屬子公司之控制，則係以處分對國外營運機構之全部權益處理。
- (4) 收購國外個體產生之商譽及公允價值調整視為該國外個體之資產及負債，並按期末匯率換算。

#### (四) 資產負債區分流動及非流動之分類標準

##### 1. 資產符合下列條件之一者，分類為流動資產：

- (1) 預期將於正常營業週期中實現該資產，或意圖將其出售或消耗者。
- (2) 主要為交易目的而持有者。
- (3) 預期於資產負債表日後十二個月內實現者。
- (4) 現金或約當現金，但於資產負債表日後至少十二個月交換或用以清償負債受到限制者除外。

本公司將所有不符合上述條件之資產分類為非流動。

##### 2. 負債符合下列條件之一者，分類為流動負債：

- (1) 預期將於正常營業週期中清償者。
- (2) 主要為交易目的而持有者。
- (3) 預期於資產負債表日後十二個月內到期清償者。
- (4) 不能無條件將清償期限遞延至資產負債表日後至少十二個月者。負債之條款，可能依交易對方之選擇，以發行權益工具而導致清償者，不影響其分類。

本公司將所有不符合上述條件之負債分類為非流動。

#### (五) 約當現金

約當現金係指短期並具高度流動性之投資，該投資可隨時轉換成定額現金且價值變動之風險甚小。定期存款符合前述定義且其持有目的係為滿足營運上之短期現金承諾者，分類為約當現金。

## (六) 金融資產減損

1. 本公司於資產負債表日，評估是否已經存在減損之任何客觀證據，該證據顯示某單項或群組金融資產於原始認列後發生一項或多項事項（即「損失事項」），且此損失事項對該單項或群組金融資產之估計未來現金流量具有能可靠估計之影響。
2. 本公司用以決定是否存在減損損失之客觀證據如下：
  - (1) 發行人或債務人之重大財務困難；
  - (2) 違約，諸如利息或本金支付之延滯或不償付；
  - (3) 本公司因與債務人財務困難相關之經濟或法律理由，給予債務人原不可能考量之讓步；
  - (4) 債務人將進入破產或其他財務重整之可能性大增；
  - (5) 由於財務困難而使該金融資產之活絡市場消失；
  - (6) 可觀察到之資料顯示，一組金融資產之估計未來現金流量於該等資產原始認列後發生可衡量之減少，雖然該減少尚無法認定係屬該組中之某個別金融資產，該等資料包括該組金融資產之債務人償付狀況之不利變化，或與該組金融資產中資產違約有關之全國性或區域性經濟情況；
  - (7) 發行人所處營運之技術、市場、經濟或法令環境中所發生具不利影響之重大改變的資訊，且該證據顯示可能無法收回該權益投資之投資成本；或
  - (8) 權益工具投資之公允價值大幅或持久性下跌至低於成本。
3. 本公司經評估當已存在減損之客觀證據，且已發生減損損失時，按以下方式處理：

以成本衡量之金融資產

係以該資產帳面金額與估計未來現金流量按類似金融資產之現時市場報酬率折現之現值間之差額，認列減損損失於當期損益。此類減損損失續後不得迴轉。認列減損損失之金額係藉由備抵帳戶調整資產之帳面金額。

## (七) 金融資產之除列

本公司於符合下列情況之一時，將除列金融資產：

1. 收取來自金融資產現金流量之合約權利失效。
2. 移轉收取金融資產現金流量之合約權利，且業已移轉金融資產所有權之幾乎所有風險及報酬。
3. 移轉收取金融資產現金流量之合約權利，惟未保留對金融資產之控制。

## (八) 租賃(出租人)

營業租賃係指融資租賃以外之租賃。租賃收益（扣除給予承租人之任何誘因）於租賃期間內按直線法攤銷認列為當期損益。

## (九) 存貨

存貨按成本與淨變現價值孰低者衡量，成本結轉按加權平均法計算。比較成本與淨變現價值孰低時，採逐項比較法，淨變現價值係指在正常營業過程中之估計售價減除相關變動銷售費用後之餘額。

## (十) 採用權益法之投資/子公司及關聯企業

1. 子公司指受本公司控制之個體（包括結構型個體），當本公司暴露於來自對該個體之參與之變動報酬或對該等變動報酬享有權利，且透過對該個體之權力有能力影響該等報酬時，本公司即控制該個體。
2. 本公司與子公司間交易所產生之未實現損益業已銷除。子公司之會計政策已作必要之調整，與本公司採用之政策一致。
3. 本公司對子公司取得後之損益份額認列為當期損益，對其取得後之其他綜合損益份額則認列為其他綜合損益。如本公司對子公司所認列之損失份額等於或超過在該子公司之權益時，本公司繼續按持股比例認列損失。
4. 對子公司持股之變動若未導致喪失控制（與非控制權益之交易），係作為權益交易處理，亦即視為與業主間進行之交易。非控制權益之調整金額與所支付或收取對價之公允價值間之差額係直接認列為權益。
5. 關聯企業指所有本公司對其有重大影響而無控制之個體，一般係指直接或間接持有其 20% 以上表決權之股份。本公司對關聯企業之投資採用權益法處理，取得時依成本認列。
6. 本公司對關聯企業取得後之損益份額認列為當期損益，對其取得後之其他綜合損益份額則認列為其他綜合損益。如本公司對任一關聯企業之損失份額等於或超過其在該關聯企業之權益（包括任何其他無擔保之應收款），本公司不認列進一步之損失，除非本公司對該關聯企業發生法定義務、推定義務或已代其支付款項。
7. 當關聯企業發生非損益及其他綜合損益之權益變動且不影響對關聯企業之持股比例時，本公司將所有權益變動按持股比例認列為「資本公積」。
8. 本公司與關聯企業間交易所產生之未實現損益業已依其對關聯企業之權益比例銷除；除非證據顯示該交易所轉讓之資產已減損，否則未實現損失亦予以銷除。關聯企業之會計政策已作必要之調整，與本公司採用之政策一致。
9. 關聯企業增發新股時，若本公司未按比例認購或取得，致使投資比例發生變動但仍對其有重大影響，該股權淨值變動之增減數係調整「資本公積」及「採用權益法之投資」。若致使投資比例下降者，除上述調整外，與該所有權權益之減少有關而先前已認列於其他綜合損益之利益或損失，且該利益或損失於處分相關資產或負債時須被重分類至損益者，依減少比例重分類至損益。
10. 當本公司處分關聯企業時，如喪失對該關聯企業之重大影響，對於先前認列於其他綜合損益與該關聯企業有關之所有金額，將自權益重分類為

損益。如仍對該關聯企業有重大影響，僅按比例將先前在其他綜合損益中認列之金額依上述方式轉出。

11. 依「證券發行人財務報表編製準則」規定，個體財務報表當期損益及其他綜合損益應與合併基礎編製之財務報表中當期損益及其他綜合損益歸屬於母公司業主之分攤數相同，個體財務報表業主權益應與合併基礎編製之財務報表中歸屬於母公司業主之權益相同。

#### (十一) 不動產、廠房及設備

1. 不動產、廠房及設備係以取得成本為入帳基礎。
2. 後續成本只有在與該項目有關之未來經濟效益很有可能流入本公司，且該項目之成本能可靠衡量時，才包括在資產之帳面金額或認列為一項單獨資產。被重置部分之帳面金額應除列。所有其他維修費用於發生時認列為當期損益。
3. 不動產、廠房及設備之後續衡量採成本模式，除土地不提折舊外，其他按估計耐用年限以直線法計提折舊。不動產、廠房及設備各項組成若屬重大，則單獨提列折舊。
4. 本公司於每一財務年度結束日對各項資產之殘值、耐用年限及折舊方法進行檢視，若殘值及耐用年限之預期值與先前之估計不同時，或資產所含之未來經濟效益之預期消耗型態已有重大變動，則自變動發生日起依國際會計準則第 8 號「會計政策、會計估計變動及錯誤」之會計估計變動規定處理。各項資產之耐用年限如下：

房屋及建築： 26年 ~ 55年

辦公設備： 2年 ~ 5年

其他資產： 2年 ~ 10年

#### (十二) 租賃(承租人)

營業租賃之給付扣除自出租人收取之任何誘因於租賃期間內按直線法攤銷認列為當期損益。

#### (十三) 無形資產

1. 商譽係因企業合併採收購法而產生。
2. 電腦軟體以取得成本認列，依直線法按估計耐用年限 3~5 年攤銷。
3. 其他無形資產為顧客關係等，以取得成本為入帳基礎，並依其效益年限，按 5 年採直線法攤銷。

#### (十四) 非金融資產減損

1. 本公司於資產負債表日針對有減損跡象之資產，估計其可回收金額，當可回收金額低於其帳面價值時，則認列減損損失。可回收金額係指一項資產之公允價值減處分成本或其使用價值，兩者較高者。除商譽外，當以前年度認列資產減損之情況不存在或減少時，則迴轉減損損失，惟迴轉減損損失而增加之資產帳面金額，不超過該資產若未認列

減損損失情況下減除折舊或攤銷後之帳面金額。

2. 商譽應定期估計其可回收金額。當可回收金額低於其帳面價值時，則認列減損損失。商譽減損之減損損失於以後年度不予迴轉。
3. 商譽為減損測試之目的，分攤至現金產生單位。此項分攤是依據營運部門辨認，將商譽分攤至預期可從產生商譽之企業合併而受益之現金產生單位或現金產生單位群組。

#### (十五) 借款

1. 借款於原始認列時按公允價值扣除交易成本後之金額衡量，後續就扣除交易成本後之價款與贖回價值之任何差額採有效利息法按攤銷後成本於借款期間內衡量。
2. 設立借款額度時支付之費用，當很有可能提取部分或全部額度，則該費用認列為借款之交易成本，予以遞延至動支發生時認列為有效利率之調整；當不太可能提取部分或全部額度，則認列該費用為預付款項，並在額度相關之期間內攤銷。

#### (十六) 員工福利

##### 1. 短期員工福利

短期員工福利係以預期支付之非折現金額衡量，並於相關服務提供時認列為費用。

##### 2. 退休金

###### (1) 確定提撥計畫

對於確定提撥計畫，係依權責發生基礎將應提撥之退休基金數額認列為當期之退休金成本。預付提撥金於可退還現金或減少未來給付之範圍內認列為資產。

###### (2) 確定福利計畫

- A. 確定福利計畫下之淨義務係以員工當期或過去服務所賺得之未來福利金額折現計算，並以資產負債表日之確定福利義務現值減除計畫資產之公允價值。確定福利淨義務每年由精算師採用預計單位福利法計算，折現率則參考資產負債表日與確定福利計畫之貨幣及期間一致之高品質公司債之市場殖利率決定。
- B. 確定福利計畫產生之再衡量數於發生當期認列於其他綜合損益，並表達於其他權益。

##### 3. 員工酬勞及董監酬勞

員工酬勞及董監事酬勞係於具法律或推定義務且金額可合理估計時，認列為費用及負債。嗣後決議實際配發金額與估列金額有差異時，則按會計估計變動處理。

### (十七) 員工股份基礎給付

1. 以權益交割之股份基礎給付協議係於給與日以所給與權益商品之公允價值衡量所取得之員工勞務，於既得期間認列為酬勞成本，並相對調整權益。權益商品之公允價值應反映市價既得條件及非既得條件之影響。認列之酬勞成本係隨著預期將符合服務條件及非市價既得條件之獎酬數量予以調整，直至最終認列金額係以既得日既得數量認列。
2. 現金增資保留股份予員工認購以本公司通知員工，並經雙方合意其得認購股份之數量與價格之日為給與日。

### (十八) 所得稅

1. 所得稅費用包含當期及遞延所得稅。除與列入其他綜合損益或直接列入權益之項目有關之所得稅分別列入其他綜合損益或直接列入權益外，所得稅係認列於損益。
2. 本公司依據營運及產生應課稅所得之所在國家在資產負債表日已立法或已實質性立法之稅率計算當期所得稅。管理階層就適用所得稅相關法規定期評估所得稅申報之狀況，並在適用情況下根據預期須向稅捐機關支付之稅款估列所得稅負債。未分配盈餘依所得稅法加徵 10% 之所得稅，俟盈餘產生年度之次年度於股東會通過盈餘分派案後，始就實際盈餘之分派情形，認列 10% 之未分配盈餘所得稅費用。
3. 遞延所得稅採用資產負債表法，按資產及負債之課稅基礎與其於個體資產負債表之帳面金額所產生之暫時性差異認列。源自於原始認列之商譽所產生之遞延所得稅負債則不予認列，若遞延所得稅源自於交易（不包括企業合併）中對資產或負債之原始認列，且在交易當時未影響會計利潤或課稅所得（課稅損失），則不予認列。若投資子公司及關聯企業產生之暫時性差異，本公司可以控制暫時性差異迴轉之時點，且暫時性差異很有可能於可預見之未來不會迴轉者則不予認列。遞延所得稅採用在資產負債表日已立法或已實質性立法，並於有關之遞延所得稅資產實現或遞延所得稅負債清償時預期適用之稅率（及稅法）為準。
4. 遞延所得稅資產於暫時性差異很有可能用以抵減未來應課稅所得之範圍內認列，並於每一資產負債表日重評估未認列及已認列之遞延所得稅資產。
5. 當有法定執行權將所認列之當期所得稅資產及負債金額互抵且有意圖以淨額基礎清償或同時實現資產及清償負債時，始將當期所得稅資產及當期所得稅負債互抵；當有法定執行權將當期所得稅資產及當期所得稅負債互抵，且遞延所得稅資產及負債由同一稅捐機關課徵所得稅之同一納稅主體、或不同納稅主體產生但各主體意圖以淨額基礎清償或同時實現資產及清償負債時，始將遞延所得稅資產及負債互抵。
6. 因研究發展支出而產生之未使用所得稅抵減遞轉後期部分，係在很有可能未來課稅所得以供未使用所得稅抵減使用之範圍內，認列遞延所得稅資產。

## (十九) 股利分配

分派予本公司股東之股利於本公司股東會決議分派股利時於財務報表認列，分派現金股利認列為負債，分派股票股利則認列為待分配股票股利，並於發行新股基準日時轉列普通股。

## (二十) 收入認列

1. 本公司銷售電子零組件相關產品。收入係正常營業活動中對客戶銷售商品已收或應收對價之公允價值，並扣除營業稅、銷貨退回、數量折扣及折讓之淨額表達。商品銷售於商品交付予買方、銷貨金額能可靠衡量且未來經濟效益很有可能流入企業時認列收入。當與所有權相關之重大風險與報酬已移轉予客戶，本公司對商品既不持續參與管理亦未維持有效控制且客戶根據銷售合約接受商品，或有客觀證據顯示所有接受條款均已符合時，商品交付方屬發生。
2. 本公司對銷售之產品提供數量折扣，採用歷史經驗估計折扣及退貨，於銷貨認列時提列備抵銷售退回及折讓。數量折扣係以每年之預期購買量為基礎評估。

## (二十一) 企業合併

1. 本公司採用收購法進行企業合併。合併對價根據所移轉之資產、所產生或承擔之負債及所發行之權益工具公允價值計算，所移轉之對價包括或有對價約定所產生之任何資產和負債之公允價值。與收購有關之成本於發生時認列為費用。企業合併中所取得可辨認之資產及所承擔之負債，按收購日之公允價值衡量。本公司以個別收購交易為基準，非控制權益之組成部分屬現時所有權權益且其持有者有權於清算發生時按比例份額享有企業淨資產者，選擇按收購日公允價值或按非控制權益占被收購者可辨認淨資產之比例衡量；非控制權益之所有其他組成部分則按收購日公允價值衡量。
2. 移轉對價、被收購者非控制權益，及先前已持有被收購者之權益之公允價值總額，若超過所取得可辨認資產及承擔之負債之公允價值，於收購日認列為商譽；所取得可辨認資產及承擔之負債之公允價值，若超過移轉對價、被收購者非控制權益，及先前已持有被收購者之權益之公允價值總額，該差額於收購日認列為當期損益。

## 五、重大會計判斷、估計及假設不確定性之主要來源

本公司編製本個體財務報表時，管理階層已運用其判斷以決定所採用之會計政策，並依據資產負債表日當時之情況對於未來事件之合理預期以作出會計估計及假設。所作出之重大會計估計與假設可能與實際結果存有差異，將考量歷史經驗及其他因子持續評估及調整。請詳下列對重大會計判斷、估計與假設不確定性之說明：

## (一) 會計政策採用之重要判斷

### 收入認列

本公司依據交易型態及其經濟實質是否暴露於與銷售商品或提供勞務有關之重大風險與報酬，判斷本公司係為該項交易之主理人或代理人。經判斷為交易之主理人時，以應收或已收之經濟效益總額認列收入，若判斷為交易之代理人時，則認列交易淨額為佣金收入。

本公司依據下列主理人之特性作為總額認列收入之判斷指標：

- (1) 對提供商品或勞務負有主要責任
- (2) 承擔存貨風險
- (3) 具有直接或間接定價之自由
- (4) 承擔顧客之信用風險

## (二) 重要會計估計及假設

本公司所作之會計估計係依據資產負債表日當時之情況對於未來事件之合理預期，惟實際結果可能與估計存有差異，對於下個財務年度之資產及負債可能會有重大調整帳面金額之風險估計及假設，請詳以下說明：

### 1. 備抵銷貨退回及折讓

銷貨收入原則上係於獲利過程完成時認列。相關備抵銷貨退回及折讓係依歷史經驗及其他已知原因估計可能發生之產品退回及折讓，於產品出售當期列為銷貨收入之減項，且本公司定期檢視估計之合理性。

### 2. 商譽減損評估

商譽減損之評估過程依賴本公司之主觀判斷，包含辨認現金產生單位及分攤資產負債和商譽至相關現金產生單位，及決定相關現金產生單位之可回收金額。有關商譽減損評估，請參閱附註六(八)之說明。

### 3. 存貨之評價

由於存貨須以成本與淨變現價值孰低者計價，故本公司必須運用判斷及估計決定資產負債表日存貨之淨變現價值。由於科技快速變遷，本公司評估資產負債表日存貨因正常損耗、過時陳舊或無市場銷售價值之金額，並將存貨成本沖減至淨變現價值。此存貨評價主要係依未來特定期間內之產品需求為估計基礎，故可能產生重大變動。



## 六、重要會計項目之說明

### (一) 現金及約當現金

	104年12月31日	103年12月31日
庫存現金及週轉金	\$ 5,596	\$ 1,887
支票存款及活期存款	140,429	201,649
約當現金		
定期存款	11,900	-
合計	<u>\$ 157,925</u>	<u>\$ 203,536</u>

本公司往來之金融機構信用品質良好，且本公司與多家金融機構往來以分散信用風險，預期發生違約之可能性甚低。

### (二) 應收票據及帳款

	104年12月31日	103年12月31日
應收票據	\$ 20,282	\$ 45,418
應收帳款	8,137,731	4,443,241
減：備抵銷售退回及折讓	( 245,570)	( 310,117)
減：備抵呆帳	( 57,608)	( 54,132)
	<u>\$ 7,854,835</u>	<u>\$ 4,124,410</u>

1. 本集團與銀行簽訂應收帳款讓售合約，依合約規定無須承擔該些已移轉應收帳款無法回收之風險，僅須負擔因商業糾紛所造成之損失，且本集團對於該些已移轉應收帳款並無任何持續參與，因此本集團除列該些讓售之應收帳款，其尚未到期之相關資訊如下：

104 年 12 月 31 日				
讓售對象	讓售應收 帳款金額	應收帳款 除列金額	已預支金額	未預支價金
台新銀行	\$ 2,499,471	\$ 2,499,159	\$ 2,257,918	\$ 241,553
其他	2,161,104	2,047,422	1,888,835	272,269
	<u>\$ 4,660,575</u>	<u>\$ 4,546,581</u>	<u>\$ 4,146,753</u>	<u>\$ 513,822</u>
103 年 12 月 31 日				
讓售對象	讓售應收 帳款金額	應收帳款 除列金額	已預支金額	未預支價金
台新銀行	\$ 5,529,954	\$ 5,497,100	\$ 3,441,053	\$ 2,088,901
星展銀行	4,136,913	4,136,913	4,136,913	-
渣打銀行	1,711,246	1,711,246	266,700	1,444,546
永豐銀行	1,479,223	1,478,041	788,601	690,622
其他	1,823,639	1,806,324	1,514,595	309,044
	<u>\$ 14,680,975</u>	<u>\$ 14,629,624</u>	<u>\$ 10,147,862</u>	<u>\$ 4,533,113</u>

(1) 上開未預支價金表列「其他應收款」。

(2)截至民國 104 年 12 月 31 日及 103 年 12 月 31 日止，本集團已預支金額之利率區間分別為 0.898%~1.48%及 0.92%~1.75%。

(3)截至民國 104 年 12 月 31 日及 103 年 12 月 31 日止，本集團與銀行簽訂應收帳款讓售合約額度分別為\$23,143,472 及\$25,204,261。

(4)截至民國 104 年 12 月 31 日及 103 年 12 月 31 日止，本集團依與銀行之約定分別開立\$21,060,805 及\$21,711,807 之本票做為因商業糾紛而無法履行合約之擔保。

2. 本集團針對部分主要客戶之應收帳款業已投保信用保險，若實際發生呆帳時將獲得 80%~90%之理賠金，故本集團之應收票據及帳款於民國 104 年 12 月 31 日及 103 年 12 月 31 日最大信用風險之暴險金額為每類應收票據及帳款之帳面金額扣除已投保應收帳款 80%~90%之信用保險理賠金之餘額。

3. 本公司並未持有任何的擔保品。

### (三)存貨

	104年12月31日	103年12月31日
商品存貨	\$ 13,689,060	\$ 12,695,730
減：備抵存貨評價損失	( 927,927)	( 875,855)
	<u>\$ 12,761,133</u>	<u>\$ 11,819,875</u>

當期認列之存貨相關費損：

	104年度	103年度
已出售存貨成本	\$ 84,839,147	\$ 80,626,888
存貨評價損失	25,500	106,116
	<u>\$ 84,864,647</u>	<u>\$ 80,733,004</u>

### (四)預付款項

	104年12月31日	103年12月31日
留抵稅額	\$ 71,490	\$ 236,935
其他	18,960	34,178
	<u>\$ 90,450</u>	<u>\$ 271,113</u>

### (五)以成本衡量之金融資產

	104年12月31日	103年12月31日
非流動項目：		
未上市(櫃)公司股票	<u>\$ 17,875</u>	<u>\$ 17,875</u>

1. 本公司持有之上開股票投資依據投資之意圖應分類為備供出售金融資產，惟因該標的非具有活絡市場之公開報價，且無法取得足夠之類似公司之產業資訊及被投資公司之相關財務資訊，故無法合理可靠衡量該些標的公允價值，因此分類為「以成本衡量之金融資產」。

2. 本公司民國 104 年及 103 年 12 月 31 日之以成本衡量之金融資產未有提

供質押之情況。

(六) 採用權益法之投資

	<u>104年12月31日</u>	<u>103年12月31日</u>
子公司：		
WINTECH MICROELECTRONICS HOLDING LTD.	\$ 8,854,868	\$ 7,713,216
志遠電子股份有限公司	2,029,156	1,917,268
茂宣企業股份有限公司	786,927	621,711
BSI SEMICONDUCTOR PTE. LTD.	708,429	655,574
新像科技股份有限公司	582,835	531,757
MSD HOLDINGS PTE. LTD.	236,019	226,292
誠曄投資股份有限公司	86,243	65,843
興曄投資股份有限公司	46,247	42,827
超義科技股份有限公司	25,516	20,392
鼎義科技股份有限公司	1,408	3,703
	<u>\$ 13,357,648</u>	<u>\$ 11,798,583</u>

1. 有關本公司之子公司資訊，請參見本公司民國 104 年度合併財務報表附註四(三)。
2. 本公司於民國 104 年度對子公司 WINTECH MICROELECTRONICS HOLDING LTD. 現金增資\$503,360(計美金 16,000 仟元)，並經由該子公司轉投資大陸地區等子公司。有關轉投資大陸資訊之揭露情形，請詳附註十三(三)之說明。
3. 本公司於民國 103 年度評估 MSD HOLDINGS PTE. LTD. 之價值業已減損，故提列減損損失計\$12,000(表列「其他利益及損失」)。

(以下空白)

(七) 不動產、廠房及設備

	<u>土地</u>	<u>房屋及建築</u>	<u>辦公設備</u>	<u>其他</u>	<u>合計</u>
104年1月1日					
成本	\$ 225,459	\$ 217,449	\$ 176,049	\$ 128,299	\$ 747,256
累計折舊及 減損	<u>-</u>	<u>( 61,948)</u>	<u>( 138,160)</u>	<u>( 88,680)</u>	<u>( 288,788)</u>
	<u>\$ 225,459</u>	<u>\$ 155,501</u>	<u>\$ 37,889</u>	<u>\$ 39,619</u>	<u>\$ 458,468</u>
<u>民國104年</u>					
1月1日	\$ 225,459	\$ 155,501	\$ 37,889	\$ 39,619	\$ 458,468
增添	-	-	42,280	2,269	44,549
移轉	-	-	6,747	-	6,747
折舊費用	<u>-</u>	<u>( 6,656)</u>	<u>( 18,704)</u>	<u>( 21,933)</u>	<u>( 47,293)</u>
12月31日	<u>\$ 225,459</u>	<u>\$ 148,845</u>	<u>\$ 68,212</u>	<u>\$ 19,955</u>	<u>\$ 462,471</u>
104年12月31日					
成本	\$ 225,459	\$ 217,449	\$ 210,520	\$ 128,292	\$ 781,720
累計折舊及 減損	<u>-</u>	<u>( 68,604)</u>	<u>( 142,308)</u>	<u>( 108,337)</u>	<u>( 319,249)</u>
	<u>\$ 225,459</u>	<u>\$ 148,845</u>	<u>\$ 68,212</u>	<u>\$ 19,955</u>	<u>\$ 462,471</u>
	<u>土地</u>	<u>房屋及建築</u>	<u>辦公設備</u>	<u>其他</u>	<u>合計</u>
103年1月1日					
成本	\$ 225,459	\$ 217,449	\$ 150,991	\$ 112,288	\$ 706,187
累計折舊及 減損	<u>-</u>	<u>( 55,292)</u>	<u>( 124,971)</u>	<u>( 67,310)</u>	<u>( 247,573)</u>
	<u>\$ 225,459</u>	<u>\$ 162,157</u>	<u>\$ 26,020</u>	<u>\$ 44,978</u>	<u>\$ 458,614</u>
<u>民國103年</u>					
1月1日	\$ 225,459	\$ 162,157	\$ 26,020	\$ 44,978	\$ 458,614
增添	-	-	25,058	16,011	41,069
折舊費用	<u>-</u>	<u>( 6,656)</u>	<u>( 13,189)</u>	<u>( 21,370)</u>	<u>( 41,215)</u>
12月31日	<u>\$ 225,459</u>	<u>\$ 155,501</u>	<u>\$ 37,889</u>	<u>\$ 39,619</u>	<u>\$ 458,468</u>
103年12月31日					
成本	\$ 225,459	\$ 217,449	\$ 176,049	\$ 128,299	\$ 747,256
累計折舊及 減損	<u>-</u>	<u>( 61,948)</u>	<u>( 138,160)</u>	<u>( 88,680)</u>	<u>( 288,788)</u>
	<u>\$ 225,459</u>	<u>\$ 155,501</u>	<u>\$ 37,889</u>	<u>\$ 39,619</u>	<u>\$ 458,468</u>

(八) 無形資產

	商譽	電腦軟體	合計
104年1月1日			
成本	\$ 271,971	\$ 38,056	\$ 310,027
累計攤銷及減損	( 158,309)	( 19,887)	( 178,196)
	<u>\$ 113,662</u>	<u>\$ 18,169</u>	<u>\$ 131,831</u>
民國104年			
1月1日	\$ 113,662	\$ 18,169	\$ 131,831
增添	-	17,359	17,359
攤銷費用 (表列「管理費用」)	-	( 14,209)	( 14,209)
12月31日	<u>\$ 113,662</u>	<u>\$ 21,319</u>	<u>\$ 134,981</u>
104年12月31日			
成本	\$ 271,971	\$ 55,415	\$ 327,386
累計攤銷及減損	( 158,309)	( 34,096)	( 192,405)
	<u>\$ 113,662</u>	<u>\$ 21,319</u>	<u>\$ 134,981</u>
	商譽	電腦軟體	合計
103年1月1日			
成本	\$ 271,971	\$ 17,437	\$ 289,408
累計攤銷及減損	-	( 5,758)	( 5,758)
	<u>\$ 271,971</u>	<u>\$ 11,679</u>	<u>\$ 283,650</u>
民國103年			
1月1日	\$ 271,971	\$ 11,679	\$ 283,650
增添	-	20,619	20,619
攤銷費用 (表列「管理費用」)	-	( 14,129)	( 14,129)
減損損失	( 158,309)	-	( 158,309)
12月31日	<u>\$ 113,662</u>	<u>\$ 18,169</u>	<u>\$ 131,831</u>
103年12月31日			
成本	\$ 271,971	\$ 38,056	\$ 310,027
累計攤銷及減損	( 158,309)	( 19,887)	( 178,196)
	<u>\$ 113,662</u>	<u>\$ 18,169</u>	<u>\$ 131,831</u>

1. 本公司於報導期間結束日對商譽之可回收金額進行減損評估，並以使用價值作為可回收金額之計算基礎，使用價值之計算係依據本公司未來五年度財務預測之現金流量為估計基礎。

財務預測之現金流量係估計未來每年收入、毛利及其他營業費用之變動作為編製基礎。本公司估計之平均年收入成長率約為 5%~10%，所採用之折現率為加權平均資金成本稅前比率，以反映相關現金產生單位之特定風險。

本公司依前開方式評估之結果，除本公司以前年度自棋港電子有限公司及 ADITEC INC. 等公司取得部分電子零組件代理事業所產生之商譽，致民國 103 年度因估計可回收金額較低而產生減損損失外，其餘可回收金額均超過帳面金額，並未發生減損，請詳附註六(九)之說明。本公司於民國 104 年度，並無認列商譽之減損損失。

#### (九) 非金融資產減損

1. 本公司民國 104 年及 103 年度所認列之減損損失分別如下：

	<u>104年度</u>	<u>103年度</u>
	<u>認列於當期損益</u>	<u>認列於當期損益</u>
減損損失-採用權益法之投資	\$ -	\$ 12,000
減損損失-商譽	-	158,309
	<u>\$ -</u>	<u>\$ 170,309</u>

2. 上述減損損失之產生係因所屬現金流量產生單位之帳面價值大於其可回收金額所致。

#### (十) 短期借款

	<u>104年12月31日</u>	<u>103年12月31日</u>
信用借款	\$ 11,754,542	\$ 8,266,415
借款額度	\$ 16,394,794	\$ 13,144,124
利率區間	1.05%~1.34%	0.69%~1.28%
契約期限	104/10/29~105/3/29	103/10/9~104/3/31

#### (十一) 其他應付款

	<u>104年12月31日</u>	<u>103年12月31日</u>
應付員工薪資及酬金	\$ 359,346	\$ 365,789
應付投資款	73,935	71,348
應付運費	28,045	37,315
其他	142,378	153,081
	<u>\$ 603,704</u>	<u>\$ 627,533</u>

本公司於民國 100 年 10 月 18 日與棋港電子有限公司(簡稱棋港公司)簽署營業讓與契約書，以現金取得部分電子零組件代理事業，轉讓基準日為民國 100 年 11 月 1 日。此一營業讓與契約實際支付價金依合約所訂事項調整後為美金 7,514 仟元。收購價格與可辨認淨資產差額產生商譽 \$227,411。截至民國 104 年及 103 年 12 月 31 日，尚有未支付款項 \$73,935 及 \$71,348(計美金 2,250 仟元，表列「其他應付款-應付投資款」)。

## (十二) 長期借款

借款性質	合約期間	104年12月31日	
		借款額度	借款金額
聯貸借款(兆豐銀行等7家銀行)	102/12/18~107/12/18	\$ 3,000,000	\$ 1,905,880
利率區間			1.67%~1.75%
借款性質	合約期間	103年12月31日	
		借款額度	借款金額
聯貸借款(兆豐銀行等14家銀行)	99/7/30~104/7/30	\$ 1,800,000	\$ 1,807,470
聯貸借款(兆豐銀行等7家銀行)	102/12/18~107/12/18	3,000,000	1,807,470
減：一年內到期部分		-	( 1,807,470)
利率區間		\$ 4,800,000	\$ 1,807,470
			0.91%~1.50%

1. 本公司與聯貸銀行簽約，自首次動用日屆滿六個月之日起，實際動撥金額應達授信額度之議定成數，不足部分應按年費率 0.1%計付承諾費。
2. 借款期間由借款人決定，借款人得於合約期間內選擇還款或續借。
3. 因該原始貸款合約超過十二個月，且本公司意圖繼續長期性再融資，故列為長期借款。依聯貸合約規定，自首次動用日後屆滿三年之日起，其授信額度於剩餘合約期間內平均遞減之，故本公司就未來一年內所縮減之借款額度動支數額轉列「一年或一營業週期內到期之長期負債」。
4. 依聯貸合約規定，本公司於授信期間內應依據年度及半年度合併財務報表計算並維持所議定之流動比率、負債比率及利息保障倍數等財務比率。
5. 本公司之流動性風險請詳附註十二之說明。

## (十三) 退休金

### 1. 確定福利退休辦法

- (1) 本公司依據「勞動基準法」之規定，訂有確定福利之退休辦法，適用於民國 94 年 7 月 1 日實施「勞工退休金條例」前所有正式員工之服務年資，以及於實施「勞工退休金條例」後選擇繼續適用勞動基準法員工之後續服務年資。員工符合退休條件者，退休金之支付係根據服務年資及退休前 6 個月之平均薪資計算，15 年以內(含)的服務年資每滿一年給予兩個基數，超過 15 年之服務年資每滿一年給予一個基數，惟累積最高以 45 個基數為限。本公司按月就薪資總額 2%提撥退休基金，以勞工退休準備金監督委員會之名義專戶

儲存於台灣銀行。另本公司於每年年度終了前，估算前項勞工退休準備金專戶餘額，若該餘額不足給付次一年度內預估符合退休條件之勞工依前述計算之退休金數額，本公司將於次年度三月底前一次提撥其差額。

(2) 資產負債表認列之金額如下：

	104年12月31日	103年12月31日
確定福利義務現值	\$ 72,833	\$ 64,908
計畫資產公允價值	( 77,581)	( 67,596)
淨確定福利資產	( \$ 4,748)	( \$ 2,688)

(表列「非流動資產」)

(3) 淨確定福利資產之變動如下：

	確定福利 義務現值	計畫資產 公允價值	淨確定 福利資產
104年度			
1月1日餘額	\$ 64,908	\$ 67,596	( \$ 2,688)
當期服務成本	746	-	746
利息(費用)收入	1,298	1,352	( 54)
	<u>66,952</u>	<u>68,948</u>	<u>( 1,996)</u>
再衡量數：			
財務假設變動影響數	2,929	-	2,929
經驗調整	3,268	361	2,907
	<u>6,197</u>	<u>361</u>	<u>5,836</u>
提撥退休基金	-	8,588	( 8,588)
支付退休金	( 316)	( 316)	-
12月31日餘額	<u>\$ 72,833</u>	<u>\$ 77,581</u>	<u>( \$ 4,748)</u>
	確定福利 義務現值	計畫資產 公允價值	淨確定 福利資產
103年度			
1月1日餘額	\$ 65,355	\$ 58,077	\$ 7,278
當期服務成本	768	-	768
利息(費用)收入	1,307	1,161	146
	<u>67,430</u>	<u>59,238</u>	<u>8,192</u>
再衡量數：			
經驗調整	( 2,522)	121	( 2,643)
提撥退休基金	-	8,237	( 8,237)
12月31日餘額	<u>\$ 64,908</u>	<u>\$ 67,596</u>	<u>( \$ 2,688)</u>

(4) 本公司之確定福利退休計畫基金資產，係由臺灣銀行按該基金年度投資運用計畫所定委託經營項目之比例及金額範圍內，依勞工退休基金收支保管及運用辦法第六條之項目（即存放國內外之金融機構，投資國內外上市、上櫃或私募之權益證券及投資國內外不動產之證券化商品等）辦理委託經營，相關運用情形係由勞工退休基金監理



會進行監督。該基金之運用，其每年決算分配之最低收益，不得低於依當地銀行二年定期存款利率計算之收益，若有不足，則經主管機關核准後由國庫補足。因本公司無權參與該基金之運作及管理，故無法依國際會計準則第 19 號第 142 段規定揭露計劃資產公允價值之分類。民國 104 年及 103 年 12 月 31 日構成該基金總資產之公允價值，請詳政府公告之各年度之勞工退休基金運用報告。

(5) 有關退休金之精算假設彙總如下：

	104年度	103年度
折現率	1.7%	2.0%
未來薪資增加率	3.0%	3.0%

對於未來死亡率之假設係按照各國已公布的統計數字及經驗估計。因採用之主要精算假設變動而影響之確定福利義務現值分析如下：

	折現率		未來薪資增加率	
	增加1%	減少1%	增加1%	減少1%
104年12月31日				
對確定福利義務現值之影響	(\$ 9,233)	(\$ 10,880)	\$ 9,816	(\$ 8,584)

103年12月31日

對確定福利義務現值之影響	(\$ 8,645)	\$ 10,260	\$ 9,325	(\$ 8,094)
--------------	------------	-----------	----------	------------

上述之敏感度分析係基於其他假設不變的情況下分析單一假設變動之影響。實務上許多假設的變動則可能是連動的。敏感度分析係與計算資產負債表之淨退休金負債所採用的方法一致。

本期編製敏感度分析所使用之方法與假設與前期相同。

(6) 本集團於民國 105 年度預計支付予退休計畫之提撥金為 \$8,380。

(7) 截至民國 104 年 12 月 31 日，該退休計畫之加權平均存續期間為 14 年。

## 2. 確定提撥退休辦法

(1) 自民國 94 年 7 月 1 日起，本公司依據「勞工退休金條例」，訂有確定提撥之退休辦法，適用於本國籍之員工。本公司就員工選擇適用「勞工退休金條例」所定之勞工退休金制度部分，每月按不低於薪資之 6% 提繳勞工退休金至勞保局員工個人帳戶，員工退休金之支付依員工個人之退休金專戶及累積收益之金額採月退休金或一次退休金方式領取。

(2) 民國 104 年及 103 年度，本公司依上開退休金辦法認列之退休金成本分別為 \$24,377 及 \$24,357。

## (十四) 股份基礎給付

1. 民國 104 年度，本公司之股份基礎給付協議如下：

協議之類型	給與日	給與數量	合約期間	既得條件
現金增資保留員工認購	104.1.6	2,731 仟股	-	立即既得

2. 本公司民國 104 年 1 月 6 日給與之股份基礎給付交易使用 Black-Scholes 選擇權評價模式估計認股選擇權之公允價值，相關資訊

如下：

協議之類型	給與日	股價 (元)	履約 價格 (元)	預期 波動 率	預期存 續期間 (年)	預期 股利	無風險 利率	每單位 公允價 值(元)
現金增資保留員工認購	104.1.6	\$45.70	\$38.00	-	-	-	-	\$ 7.7

民國 104 年度因上開現金增資保留員工認購而認列股份基礎給付酬勞成本為\$21,028。

#### (十五)股本

1. 民國 104 年 12 月 31 日止，本公司額定資本額為\$5,000,000，分為 500,000 仟股(含員工認股權憑證可認購股數 19,000 仟股)，實收資本額為\$4,476,377，每股面額 10 元。本公司已發行股份之股款均已收訖。另本公司於民國 104 年 6 月經股東會決議調增公司章程額定資本額為\$7,000,000，截至民國 105 年 3 月 15 日止，此額定資本額尚未完成變更登記。

2. 本公司普通股期初與期末流通在外股數調節如下：

	104年 股數(仟股)	103年 股數(仟股)
1月1日	354,443	337,565
現金增資	52,500	-
盈餘轉增資	40,694	16,878
12月31日	447,637	354,443

3. 本公司於民國 103 年 12 月經董事會決議通過辦理現金增資發行新股 52,500 仟股，並於民國 103 年 12 月 19 日經金融監督管理委員會申報生效，每股發行價格新台幣 38 元，增資基準日訂於民國 104 年 2 月 6 日。

4. 本公司分別於民國 104 年 6 月 10 日及 103 年 6 月 6 日經股東會決議分別由盈餘中提撥\$406,943 及\$168,783，合計 40,694 仟股及 16,878 仟股轉增資發行新股。

#### (十六)資本公積

依公司法規定，超過票面金額發行股票所得之溢額及受領贈與之所得之資本公積，除得用於彌補虧損外，於公司無累積虧損時，按股東原有股份之比例發給新股或現金。另依證券交易法之相關規定，以上開資本公積撥充資本時，每年以其合計數不超過實收資本額百分之十為限。公司非於盈餘公積填補資本虧損仍有不足時，不得以資本公積補充之。

#### (十七)保留盈餘

1. 依本公司章程規定，年度盈餘應於完納一切稅捐並彌補以往年度虧損後，先提百分之十為法定盈餘公積，但法定盈餘公積已達實收資本總額時，不在此限。必要時另依法令或主管機關規定提列或迴轉特別盈

餘公積後，如尚有餘額再加計以前年度未分配盈餘，為累積可分配盈餘。前述累積可分配盈餘，以衡量盈餘支應資金需求之必要性，依本公司之股利政策基本原則決定盈餘保留或分配之數額及分派方式，據以擬定盈餘分派案提請股東會決議分派之。其分派比例為員工紅利不低於百分之一，董、監事酬勞不高於百分之三。

2. 本公司股利政策係依據營運規劃、投資計畫、資本預算及內外部環境變化由董事會予以訂定。本公司所營事業目前處於營運成長階段，須以保留盈餘因應營運成長及投資需求之資金，現階段採取最低現金股利加額外股利政策。盈餘分配原則如下：

盈餘分配以不低於當年度可分配盈餘之百分之四十為原則，並考量對未來獲利及資金需求成長情形，而分配股票股利及現金股利，其中現金股利之發放不低於當年度分配股利之百分之十。如盈餘分配總數超過分配前實收資本額百分之三十以上，現金股利不低於當年度分配股利之百分之二十。

3. 法定盈餘公積除彌補公司虧損及按股東原有股份之比例發給新股或現金外，不得使用之，惟發給新股或現金者，以該項公積超過實收資本額百分之二十五之部分為限。
4. 本公司分派盈餘時，依法令規定須就當年度資產負債表日之其他權益項目借方餘額提列特別盈餘公積始得分派，俟後其他權益項目借方餘額迴轉時，迴轉金額得列入可供分派盈餘中。
5. 本公司於民國 104 年及 103 年 6 月經股東會決議通過民國 103 年及 102 年度盈餘分派案如下：

	103 年 度		102 年 度	
	金 額	每股股利(元)	金 額	每股股利(元)
法定盈餘公積	\$ 183,720	\$ -	\$ 130,434	\$ -
現金股利	1,220,830	3.0	843,913	2.5
股票股利	406,943	1.0	168,783	0.5
合計	<u>\$ 1,811,493</u>		<u>\$ 1,143,130</u>	

- (1) 有關民國 104 年度盈餘分配案，截至民國 105 年 3 月 15 日止，尚未經董事會決議。
- (2) 上述有關董事會通過及股東會決議盈餘分派情形，請至台灣證券交易所之「公開資訊觀測站」查詢。
6. 有關員工酬勞(紅利)及董監酬勞資訊，請詳附註六(二十四)。

(十八) 其他權益項目

	<u>備供出售投資</u>	<u>外幣換算</u>	<u>總計</u>
104年1月1日	\$ 1,152,136	\$ 274,815	\$ 1,426,951
權益工具評價調整			
- 子公司	10,243	-	10,243
外幣換算差異數			
- 國外營運機構換算	-	381,967	381,967
- 子公司及關聯企業	-	(116,691)	(116,691)
104年12月31日	<u>\$ 1,162,379</u>	<u>\$ 540,091</u>	<u>\$ 1,702,470</u>
	<u>備供出售投資</u>	<u>外幣換算</u>	<u>總計</u>
103年1月1日	\$ 1,071,427	(\$ 249,283)	\$ 822,144
權益工具評價調整			
- 本公司	80,709	-	80,709
外幣換算差異數			
- 國外營運機構換算	-	536,024	536,024
- 子公司及關聯企業	-	(11,926)	(11,926)
103年12月31日	<u>\$ 1,152,136</u>	<u>\$ 274,815</u>	<u>\$ 1,426,951</u>

(十九) 營業收入

	<u>104年度</u>	<u>103年度</u>
銷售電子零組件產品	\$ 87,233,057	\$ 83,162,781
其他營業收入	277,744	245,049
合計	<u>\$ 87,510,801</u>	<u>\$ 83,407,830</u>

(二十) 其他收入

	<u>104年度</u>	<u>103年度</u>
利息收入	\$ 11,195	\$ 599
股利收入	-	999
其他收入	33,819	9,561
合計	<u>\$ 45,014</u>	<u>\$ 11,159</u>

(二十一) 其他利益及損失

	<u>104年度</u>	<u>103年度</u>
淨外幣兌換利益(損失)	\$ 53,638	(\$ 6,779)
事業合併或有價款迴轉利益	-	11,045
減損損失	-	(170,310)
其他損失	(37,240)	(4,263)
合計	<u>\$ 16,398</u>	<u>(\$ 170,307)</u>

## (二十二) 財務成本

	104年度	103年度
銀行借款利息費用	\$ 155,001	\$ 144,569
子公司借款利息費用	4,299	330
應收帳款讓售費用	96,252	110,575
其他財務成本	6,627	6,822
合計	<u>\$ 262,179</u>	<u>\$ 262,296</u>

## (二十三) 費用性質之額外資訊

	104年度	103年度
員工福利費用	\$ 782,710	\$ 769,700
折舊費用	47,293	41,215
攤銷費用	16,041	19,827
合計	<u>\$ 846,044</u>	<u>\$ 830,742</u>

## (二十四) 員工福利費用

	104年度	103年度
員工福利費用		
薪資費用	\$ 643,207	\$ 632,504
勞健保費用	45,089	45,197
退休金費用	25,069	25,271
其他用人費用	69,345	66,728
合計	<u>\$ 782,710</u>	<u>\$ 769,700</u>

1. 本公司民國 104 年及 103 年度員工人數分別約為 580 人及 601 人。
2. 依本公司章程規定，本公司於分派盈餘時，應分派員工紅利不低於 1%，董事監察人酬勞不高於 3%。

惟依民國 104 年 5 月 20 日公司法修訂後之規定，公司應以當年度獲利狀況之定額或比率，分派員工酬勞。但公司尚有累積虧損時，應予彌補。前述員工酬勞以股票或現金為之，應由董事會以董事三分之二以上之出席及出席董事過半數同意之決議行之，並報告股東會。另章程得訂明前項發給股票或現金之對象，包括符合一定條件之從屬公司員工。本公司已於民國 105 年 1 月 19 日經董事會通過章程修正議案，依修正後章程規定，本公司依當年度獲利狀況扣除累積虧損後，如尚有餘額，應提撥員工酬勞不低於 1%，董事及監察人酬勞不高於 3%。此章程修正案將提民國 105 年股東會決議。

3. 本公司民國 104 年及 103 年度員工酬勞(紅利)估列金額分別為 \$22,030 及 \$17,000；董監酬勞估列金額分別為 \$10,000 及 \$10,000，前述金額帳列薪資費用科目。其中，民國 104 年係依截至當期止(以本年度)之獲利情況估列，民國 103 年係以截至當期止(以該年度)之稅後淨利，考量法定盈餘公積等因素後，以章程所定之成數範圍為

基礎估列。

經股東會決議之民國 103 年度員工紅利及董監酬勞與民國 103 年度財務報表認列之金額一致。

本公司董事會通過及股東會決議之員工酬勞(紅利)及董監酬勞相關資訊可至公開資訊觀測站查詢。

## (二十五)所得稅

### 1. 所得稅費用

#### (1) 所得稅費用組成部分

	<u>104年度</u>	<u>103年度</u>
當期所得稅：		
當期所得產生之所得稅	\$ 152,624	\$ 122,399
未分配盈餘加徵	2,765	32,187
以前年度所得稅高估數	( 1,950)	-
當期所得稅總額	<u>153,439</u>	<u>154,586</u>
遞延所得稅：		
暫時性差異之原始產生及 迴轉	<u>34,209</u>	<u>98,255</u>
遞延所得稅總額	<u>34,209</u>	<u>98,255</u>
所得稅費用	<u>\$ 187,648</u>	<u>\$ 252,841</u>

#### (2) 與其他綜合(損)益相關之所得稅金額：

	<u>104年度</u>	<u>103年度</u>
確定福利義務之再衡量數	<u>\$ 992</u>	<u>(\$ 449)</u>

### 2. 所得稅費用與會計利潤之調節項目

	<u>104年度</u>	<u>103年度</u>
稅前淨利按法定稅率計算之所得稅	\$ 369,052	\$ 355,307
按法令規定不得認列項目影響數	( 182,219)	( 134,653)
未分配盈餘加徵10%所得稅	2,765	32,187
以前年度所得稅高估數	( 1,950)	-
所得稅費用	<u>\$ 187,648</u>	<u>\$ 252,841</u>

3. 因暫時性差異而產生之各遞延所得稅資產與負債金額如下：

	104年			
	1月1日	認列於損益	認列於其他 綜合淨利	12月31日
— 遞延所得稅資產：				
備抵銷貨退回及折讓	\$ 92,549	(\$ 20,638)	\$ -	\$ 71,911
存貨評價損失未實現數	148,635	4,335	-	152,970
其他	2,555	-	-	2,555
	<u>\$ 243,739</u>	<u>(\$ 16,303)</u>	<u>\$ -</u>	<u>\$ 227,436</u>
— 遞延所得稅負債：				
未實現兌換利益	(\$ 44,459)	\$ 28,299	\$ -	(\$ 16,160)
採用權益法認列之投資收益	( 188,240)	( 44,863)	-	( 233,103)
其他	( 53)	( 1,342)	992	( 403)
	<u>(\$ 232,752)</u>	<u>(\$ 17,906)</u>	<u>\$ 992</u>	<u>(\$ 249,666)</u>

	103年			
	1月1日	認列於損益	認列於其他 綜合淨利	12月31日
— 遞延所得稅資產：				
備抵銷貨退回及折讓	\$ 86,741	\$ 5,808	\$ -	\$ 92,549
存貨評價損失未實現數	130,596	18,039	-	148,635
其他	4,196	( 1,641)	-	2,555
	<u>\$ 221,533</u>	<u>\$ 22,206</u>	<u>\$ -</u>	<u>\$ 243,739</u>
— 遞延所得稅負債：				
未實現兌換利益	(\$ 4,740)	(\$ 39,719)	\$ -	(\$ 44,459)
採用權益法認列之投資收益	( 107,102)	( 81,138)	-	( 188,240)
其他	-	396	( 449)	( 53)
	<u>(\$ 111,842)</u>	<u>(\$ 120,461)</u>	<u>(\$ 449)</u>	<u>(\$ 232,752)</u>

4. 未認列為遞延所得稅資產之可減除暫時性差異金額：

	104年12月31日	103年12月31日
可減除暫時性差異	<u>\$ 13,741</u>	<u>\$ 13,741</u>

5. 本公司於民國 104 年及 103 年 12 月 31 日評估對部分投資子公司相關應課稅之暫時性差異於可預見之未來不會迴轉，故未全額認列遞延所得稅負債，其未認列之遞延所得稅負債之暫時性差異金額分別為 \$4,742,823 及 \$4,305,849。

6. 本公司營利事業所得稅業經稅捐稽徵機關核定至民國 102 年度。
7. 本公司未分配盈餘均係屬於民國 87 年度以後之盈餘。
8. 截至民國 104 年及 103 年 12 月 31 日，本公司股東可扣抵稅額帳戶餘額分別為 \$277,506 及 \$304,826。民國 103 年度盈餘分配之稅額扣抵比率實際為 15.91%。民國 104 年度盈餘分配之預計稅額扣抵比率為 11.15%。

(二十六) 採用權益法認列之子公司、關聯企業及合資之其他綜合損益份額

	<u>104年度</u>	<u>103年度</u>
子公司及關聯企業：		
不重分類至損益之項目		
－確定福利計畫精算(損)益淨額	(\$ 671)	(\$ 255)
後續可能重分類至損益之項目		
－權益工具評價調整	10,243	80,709
－外幣換算差異數	(116,691)	(11,926)
	<u>(106,448)</u>	<u>68,783</u>
	<u>(\$ 107,119)</u>	<u>\$ 68,528</u>

(二十七) 每股盈餘

	<u>104 年 度</u>	
	<u>稅後金額</u>	<u>加權平均流通 在外股數(仟股)</u>
		<u>每股盈餘 (元)</u>
<u>基本每股盈餘</u>		
本期淨利	\$ 1,983,249	441,942
<u>稀釋每股盈餘</u>		
本期淨利	1,983,249	441,942
具稀釋作用之潛在普通股之影響：		
員工分紅	-	916
本期淨利加潛在普通股之影響	\$ 1,983,249	442,858
		\$ 4.48
	<u>103 年 度</u>	
	<u>稅後金額</u>	<u>加權平均流通 在外股數(仟股)</u>
		<u>每股盈餘 (元)</u>
<u>基本每股盈餘</u>		
本期淨利	\$ 1,837,202	389,887
<u>稀釋每股盈餘</u>		
本期淨利	1,837,202	389,887
具稀釋作用之潛在普通股之影響：		
員工分紅	-	518
本期淨利加潛在普通股之影響	\$ 1,837,202	390,405
		\$ 4.71



上述加權流通在外股數係追溯調整至民國 104 年 12 月 31 日止，本公司盈餘轉增資之股數。

#### (二十八) 事業合併

本公司於民國 103 年 5 月與 ARKIAN CO., LTD. 簽署營業讓與契約書，預計以現金取得部分電子零組件代理事業，轉讓基準日將依合約條款視雙方權利義務之履行進度再行議定，而截至民國 105 年 3 月 15 日止，該轉讓基準日及收購價款尚未經雙方議定。另本公司於民國 104 年 12 月 31 日前已支付部分款項 \$30,128 (計美金 1,000 仟元，表列「其他非流動資產」)。

#### (二十九) 現金流量補充資訊

僅有部分現金支付之投資活動：

	<u>104年度</u>	<u>103年度</u>
採用權益法之投資增加	\$ 503,404	\$ 54
加：期初應付價款	71,348	110,526
減：期末應付價款	( 73,935)	( 71,348)
減：事業合併或有價款迴轉利益	-	( 11,045)
兌換損失	<u>2,587</u>	<u>5,178</u>
本期現金支付數	<u>\$ 503,404</u>	<u>\$ 33,365</u>

### 七、關係人交易

#### (一) 與關係人間之重大交易事項

##### 1. 營業收入

	<u>104年度</u>	<u>103年度</u>
商品銷售：		
— 子公司	\$ 37,552,724	\$ 34,525,533
— 關聯企業	<u>7,538</u>	<u>12,855</u>
合計	<u>\$ 37,560,262</u>	<u>\$ 34,538,388</u>

(1) 對關係人之銷貨約定次月結 90 天收款，銷貨價格按產品種類，參考存貨成本、市場行情及其他交易條件後議定。

(2) 截至民國 104 年及 103 年 12 月 31 日止，本公司對子公司之預收貨款分別為 \$389,565 及 \$196,731 (表列「其他流動負債-其他」)。

## 2. 進貨

	<u>104年度</u>	<u>103年度</u>
商品購買：		
—子公司	\$ 764,927	\$ 830,273
—關聯企業	<u>233</u>	<u>380</u>
合計	<u>\$ 765,160</u>	<u>\$ 830,653</u>

對關係人進貨約定次月結 90 天付款，進貨價格按產品種類，參考市場價格及其他交易條件後議定。

## 3. 應收關係人款項

	<u>104年12月31日</u>	<u>103年12月31日</u>
應收帳款：		
—子公司	\$ 4,445,562	\$ 2,599,519
—關聯企業	<u>981</u>	<u>2,569</u>
合計	<u>\$ 4,446,543</u>	<u>\$ 2,602,088</u>

## 4. 應付關係人款項

	<u>104年12月31日</u>	<u>103年12月31日</u>
應付帳款：		
—子公司	\$ 193,127	\$ 249,993
—關聯企業	<u>145</u>	<u>164</u>
合計	<u>\$ 193,272</u>	<u>\$ 250,157</u>

## 5. 佣金

### (1) 佣金支出

	<u>104年度</u>	<u>103年度</u>
—子公司	<u>\$ 61,899</u>	<u>\$ 78,544</u>

### (2) 應付佣金(表列「其他應付款-關係人」)

	<u>104年12月31日</u>	<u>103年12月31日</u>
—子公司	<u>\$ 5,206</u>	<u>\$ 8,032</u>

## 6. 資金貸與

### (1) 對關係人放款

A. 本公司間接轉投資之子公司-文晔領科商貿(上海)有限公司於民國 104 年度中因短期資金之需要向本公司融通資金，其民國 104 年度最高動支金額為\$403,954，年利率區間為 1%~3%，截至民國 104 年 12 月 31 日止已全數數回。有關本公司之資金貸與情形，請詳附註十三(一)1. 之說明。

### B. 利息收入

	<u>104年12月31日</u>	<u>103年12月31日</u>
—子公司	<u>\$ 10,277</u>	<u>\$ -</u>

(2) 向關係人借款

A. 期末餘額(表列「其他應付款-關係人」)

	104年12月31日	103年12月31日
—子公司	\$ 11,300	\$ 396,375

B. 利息費用

	104年度	103年度
—子公司	\$ 4,299	\$ 330

上開民國 104 年及 103 年度向子公司借款之利息按年利率 1.5%計付。

7. 關係人提供背書保證情形

(1)截至民國 104 年及 103 年 12 月 31 日，本公司部份銀行融資額度，係由本公司之負責人擔任連帶保證人。

(2)截至民國 104 年及 103 年 12 月 31 日，本公司提供其他子公司背書保證做為向銀行借款擔保之餘額如下，請參閱附註十三(一)2.之說明。

	104年12月31日	103年12月31日
—子公司	\$ 2,186,874	\$ 1,631,084

(二) 主要管理階層薪酬資訊

	104年度	103年度
薪資及其他短期員工福利	\$ 83,619	\$ 75,422
退職後福利	751	600
股份基礎給付	770	-
	\$ 85,140	\$ 76,022

八、抵(質)押之資產

無此情形。

九、重大或有負債及未認列之合約承諾

(一) 或有事項

無此情形。

(二) 承諾事項

1. 營業租賃協議

本公司租用辦公室及倉庫等營業租賃協議，大部分租賃協議可於租期結束時按市場價格續約。營業租賃之未來最低應付租賃給付總額如下：

	104年12月31日	103年12月31日
不超過1年	\$ 42,776	\$ 61,960
超過1年但不超過5年	16,255	35,392
總計	\$ 59,031	\$ 97,352

2. 已開出尚未使用之信用狀

本公司因進貨開出之尚未使用信用狀金額如下：

	<u>104年12月31日</u>	<u>103年12月31日</u>
已開出尚未使用之信用狀	\$ 101,866	\$ 77,519

### 3. 銀行授信額度之背書保證情形

本公司提供子公司背書保證做為向銀行借款擔保之情形請詳附註七(一)7.之說明。

## 十、重大之災害損失

無此情形。

## 十一、重大之期後事項

本公司於民國 105 年 3 月 15 日經董事會決議通過辦理發行國內第五次無擔保轉換公司債，預計發行總額計\$1,500,000，票面利率 0%，發行期間 3.5 年。

## 十二、其他

### (一)資本管理

本公司之資本管理目標，係為保障公司能繼續經營，維持最佳資本結構以降低資金成本，並為股東提供報酬。為了維持或調整資本結構，本公司可能會調整支付予股東之股利金額、發行新股或出售資產以降低債務。本公司利用負債淨值比率以監控其資本，該比率係按負債淨額除以淨值總額計算。負債淨額之計算為合併資產負債表所列報之「負債總計」扣除現金及約當現金。淨值總額之計算為合併資產負債表所列報之「權益」。

本公司於民國 104 年度之策略維持與民國 103 年度相同，均係致力將合併負債淨值比率維持在 250%以下。相關資訊請參見本公司民國 104 年度合併財務報表附註十二(一)。

### (二)金融工具

#### 1. 金融工具公允價值資訊

本公司非以公允價值衡量之金融工具(包括現金及約當現金、應收帳款淨額、應收帳款-關係人淨額、其他應收款、短期借款、應付帳款、應付帳款-關係人、其他應付款、其他應付款項-關係人及一年或一營業週期內到期之長期負債及長期借款)的帳面價值係公允價值之合理近似值。另截至民國 104 年及 103 年 12 月 31 日，本公司未持有以公允價值衡量之金融工具。

#### 2. 財務風險管理政策

(1)本公司日常營運受多項財務風險之影響，包含市場風險(包括匯率風險、利率風險、及價格風險)、信用風險及流動性風險。本公司整體風險管理政策著重於金融市場的不可預測事項，並尋求可降低對本公司財務狀況及財務績效之潛在不利影響。

(2) 風險管理工作由本公司財務部按照董事會核准之政策執行。本公司財務部透過與公司營運單位密切合作，負責辨認、評估與規避財務風險。董事會對整體風險管理訂有書面原則，亦對特定範圍與事項提供書面政策，例如匯率風險、利率風險、信用風險、衍生與非衍生金融工具之使用，以及剩餘流動資金之投資。

### 3. 重大財務風險之性質及程度

#### (1) 市場風險

##### 匯率風險

- A. 本公司係跨國營運，因此受多種不同貨幣所產生之匯率風險，主要為美金。相關匯率風險來自未來之商業交易、已認列之資產與負債，及對國外營運機構之淨投資。
- B. 本公司管理階層已訂定政策以管理相對其功能性貨幣之匯率風險，並透過財務部就其整體匯率風險進行避險。為管理來自未來商業交易及已認列資產與負債之匯率風險，本公司透過所持有之外幣資產及負債部位及收付期間約當來達到自然避險。當未來商業交易、已認列資產或負債係以非本公司之功能性貨幣之外幣計價時，匯率風險便會產生。
- C. 本公司從事之業務涉及若干非功能性貨幣(本公司之功能性貨幣為新台幣)，故受匯率波動之影響，具重大匯率波動影響之外幣資產及負債資訊如下：

104年12月31日					
			<u>敏感度分析</u>		
<u>外幣</u>		<u>帳面金額</u>		<u>變動</u>	<u>損益</u>
<u>(仟元)</u>	<u>匯率</u>	<u>(新台幣)</u>		<u>幅度</u>	<u>影響</u>
(外幣:功能性貨幣)					
<u>金融資產</u>					
<u>貨幣性項目</u>					
美金：新台幣	\$ 476,384	32.86	\$ 15,653,978	1%	\$ 156,540
<u>國外營運機構</u>					
美金：新台幣	301,152	32.86	9,846,198		
<u>金融負債</u>					
<u>貨幣性項目</u>					
美金：新台幣	441,962	32.86	14,522,871	1%	145,229

103年12月31日

	外幣		帳面金額 (新台幣)	敏感度分析	
	(仟元)	匯率		變動 幅度	損益 影響
(外幣:功能性貨幣)					
<u>金融資產</u>					
<u>貨幣性項目</u>					
美金：新台幣	\$ 394,321	31.71	\$ 12,503,919	1%	\$125,039
<u>國外營運機構</u>					
美金：新台幣	271,389	31.71	8,595,082		
<u>金融負債</u>					
<u>貨幣性項目</u>					
美金：新台幣	390,048	31.71	12,368,422	1%	123,684

D. 本公司貨幣性項目因匯率波動具重大影響於民國104年及103年度日認列之全部兌換(損)益(含已實現及未實現)彙總金額分別為利益(損失)\$53,638及(\$6,779)。

#### 價格風險

本公司未有商品價格風險之暴險。為管理權益工具投資之價格風險，本公司將其投資組合分散，其分散之方式係根據本公司設定之限額進行。

#### 利率風險

- A. 本公司之利率風險來自銀行借款及已讓售應收帳款之預支價金。按浮動利率發行之借款及預支之已讓售應收帳款使本公司承受現金流量利率風險，部分風險被按浮動利率持有之現金及約當現金抵銷。於民國104年及103年度，本公司按浮動利率計算之借款係以美金計價。
- B. 本公司模擬多項方案並分析利率風險，包含考量再融資、現有部位之續約、其他可採用之融資和避險等，以計算特定利率之變動對損益之影響。就每個模擬方案，所有貨幣均係採用相同之利率變動。此等模擬方案僅運用於計息之重大負債部位。
- C. 依模擬之執行結果，利率變動一碼(25基點)對民國104年及103年度稅前淨利之最大影響分別為增加或減少\$29,766及\$30,748。此等模擬於每季進行，以確認可能之最大損失係在管理階層所訂之限額內。

#### (2) 信用風險

- A. 信用風險係本公司因客戶或金融工具之交易對手無法履行合約義務而產生財務損失之風險。本公司依內部明定之授信政策，於訂定付款及提出交貨之條款與條件前，須就其每一新客戶進行管理及信用風險分析。內部風險控管係透過考慮其財務狀況、過往經驗及其他因素，以評估客戶之信用品質。個別風險之限額係董

事會依內部或外部之評等而制訂，並定期監控信用額度之使用。主要信用風險來自現金及約當現金及存放於銀行與金融機構之存款，亦有來自於客戶之信用風險，並包括尚未收現之應收帳款。由於本公司之交易對象及履約他方均係信用良好之銀行及具投資等級及以上之金融機構及政府機關，無重大之履約疑慮，故無重大之信用風險。

- B. 於民國 104 年及 103 年度，並無超出信用限額之情事，且管理階層不預期會受交易對手之不履約而產生任何重大損失。
- C. 本公司未逾期且未減損之應收票據及帳款依據授信標準之信用品質資訊如下：

	<u>104年12月31日</u>	<u>103年12月31日</u>
群組A	\$ 4,996,202	\$ 1,540,613
群組B	275,792	171,445
群組C	1,169,559	865,199
群組D	312,499	164,245
群組E	<u>4,400,628</u>	<u>2,565,390</u>
	<u>\$ 11,154,680</u>	<u>\$ 5,306,892</u>

群組 A：信用等級極佳客戶。

群組 B：信用等級良好客戶。

群組 C：信用等級一般客戶。

群組 D：其他客戶。

群組 E：本公司之子公司。

- D. 本公司已逾期但未減損之應收票據及帳款之帳齡分析如下：

	<u>104年12月31日</u>	<u>103年12月31日</u>
30天內	\$ 705,666	\$ 828,506
31-180天	266,208	581,241
181-365天	30,956	7,018
366天以上	<u>143,868</u>	<u>2,841</u>
	<u>\$ 1,146,698</u>	<u>\$ 1,419,606</u>

以上係以逾期天數為基準進行之帳齡分析。

- E. 截至民國 104 年 12 月 31 日及民國 103 年 12 月 31 日，本公司已減損之應收帳款金額分別為\$57,608及\$54,132。

本公司個別評估已減損應收票據及帳款之備抵呆帳變動分析：

	<u>104年</u>	<u>103年</u>
1月1日	\$ 54,132	\$ 41,022
本期提列呆帳損失	<u>3,476</u>	<u>13,110</u>
12月31日	<u>\$ 57,608</u>	<u>\$ 54,132</u>

### (3) 流動性風險

- A. 現金流量預測是由合併個體內各營運個體執行，並由本公司財務

部予以彙總。本公司財務部監控本公司流動資金需求之預測，確保其有足夠資金得以支應營運需要，並在任何時候維持足夠之未支用的借款承諾額度，請詳附註六(十二)之說明，以使本公司不致違反相關之借款限額或條款，此等預測考量本公司之債務融資計畫、債務條款遵循、內部議定之財務比率目標，及外部監管法令之要求。

- B. 各營運個體所持有之剩餘現金，在超過營運資金之管理所需時，將轉撥回本公司財務部。本公司財務部則將剩餘資金投資於附息之活期存款、定期存款、貨幣市場存款及有價證券，其所選擇之工具具有適當之到期日或足夠流動性，以因應上述預測並提供充足之調度水位，並預期可即時產生現金流量以管理流動性風險。
- C. 下表係本公司之非衍生金融負債及以淨額或總額交割之衍生金融負債，按相關到期日予以分組，非衍生金融負債係依據資產負債表日至合約到期日之剩餘期間進行分析。下表所揭露之合約現金流量金額係未折現之金額。

非衍生金融負債：

104年12月31日

	180天				合計
	180天內	至1年內	1至2年內	2至5年內	
短期借款	\$ 11,754,542	\$ -	\$ -	\$ -	\$ 11,754,542
應付帳款	8,049,504	-	-	-	8,049,504
應付帳款					
-關係人	193,272	-	-	-	193,272
其他應付款	581,674	22,030	-	-	603,704
其他應付款					
-關係人	33,937	-	-	-	33,937
長期借款	-	-	572,547	1,333,333	1,905,880
	<u>\$ 20,612,929</u>	<u>\$ 22,030</u>	<u>\$ 572,547</u>	<u>\$ 1,333,333</u>	<u>22,540,839</u>
財務保證合約	<u>\$ 2,186,874</u>	<u>\$ -</u>	<u>\$ -</u>	<u>\$ -</u>	<u>\$ 2,186,874</u>



非衍生金融負債：

103年12月31日

	180天				
	180天內	至1年內	1至2年內	2至5年內	合計
短期借款	\$ 8,266,415	\$ -	\$ -	\$ -	\$ 8,266,415
應付帳款	8,886,113	-	-	-	8,886,113
應付帳款					
-關係人	250,157	-	-	-	250,157
其他應付款	626,869	664	-	-	627,533
其他應付款					
-關係人	20,107	396,706	-	-	416,813
長期借款	1,207,470	600,000	-	1,807,470	3,614,940
	<u>\$ 19,257,131</u>	<u>\$ 997,370</u>	<u>\$ -</u>	<u>\$ 1,807,470</u>	<u>\$ 22,061,971</u>
財務保證合約	<u>\$ 1,631,084</u>	<u>\$ -</u>	<u>\$ -</u>	<u>\$ -</u>	<u>\$ 1,631,084</u>

D. 本公司並不預期到期日分析之現金流量發生時點會顯著提早，或實際金額會有顯著不同。

十三、附註揭露事項

(一)重大交易事項相關資訊

1. 資金貸與他人：請詳附表一。
2. 為他人背書保證：請詳附表二。
3. 期末持有有價證券情形（不包含投資子公司、關聯企業及合資控制部分）：請詳附表三。
4. 累積買進或賣出同一有價證券之金額達新台幣三億元或實收資本額百分之二十以上：請詳附表四。
5. 取得不動產之金額達新台幣三億元或實收資本額百分之二十以上：無此情形。
6. 處分不動產之金額達新台幣三億元或實收資本額百分之二十以上：無此情形。
7. 與關係人進、銷貨之金額達新台幣一億元或實收資本額百分之二十以上：請詳附表五。
8. 應收關係人款項達新台幣一億元或實收資本額百分之二十以上：請詳附表六。
9. 從事衍生工具交易：無此情形。
10. 母公司與子公司及各子公司間之業務關係及重要交易往來情形及金額：請詳附表七。

(二)轉投資事業相關資訊

被投資公司名稱、所在地區等相關資訊（不包含大陸被投資公司）：請詳附表八。

(三) 大陸投資資訊

1. 基本資料：請詳附表九。

2. 直接或間接經由第三地區事業與轉投資大陸之被投資公司所發生之重大交易事項：請詳附註十三(一)。

十四、部門資訊

不適用。

文擘科技股份有限公司  
資金貸與他人  
民國104年1月1日至12月31日

附表一

單位：新台幣仟元  
(除特別註明者外)

編號 (註1)	貸出資金 之公司	貸與對象	往來 項目	是否為 關係人	本期 最高金額	期末餘額	實際動支 金額	利率區 間	資金貸 與性質	業務 往來金 額	有短期融 通資金必 要之原因	提列備 抵 呆帳金	擔保品		對個別對象 資金貸與限額	資金貸與 總限額	備註
													名稱	價值			
0	文擘科技股份有限公司	文擘領科商貿(上海)有限公司	其它應 收款	Y	\$ 725,046	\$708,960	\$ -	1%~3%	短期資 金融通	\$ -	營業週轉	\$ -	-	\$ -	\$ 1,692,409	\$6,769,637	註3
1	超義科技股份有限公司	文擘科技股份有限公司	其它應 收款	Y	2,000	2,000	2,000	1.50%	短期資 金融通	-	營業週轉	-	-	-	2,552	10,207	註3
2	誠擘投資股份有限公司	文擘科技股份有限公司	其它應 收款	Y	6,500	6,500	6,500	1.50%	短期資 金融通	-	營業週轉	-	-	-	8,927	35,710	註3
3	興擘投資股份有限公司	文擘科技股份有限公司	其它應 收款	Y	3,200	3,200	-	1.50%	短期資 金融通	-	營業週轉	-	-	-	4,625	18,499	註3
4	和宣企業股份有限公司	文擘科技股份有限公司	其它應 收款	Y	2,800	2,800	2,800	1.50%	短期資 金融通	-	營業週轉	-	-	-	3,269	13,075	註3
5	WINTECH MICROELECTRONICS HOLDING LIMITED	文擘科技股份有限公司	其它應 收款	Y	643,500	-	-	1.50%	短期資 金融通	-	營業週轉	-	-	-	890,177	3,560,709	註3
6	WT TECHNOLOGY PTE. LTD.	文擘領科商貿(上海)有限公司	其它應 收款	Y	310,734	303,840	-	1.00%	短期資 金融通	-	營業週轉	-	-	-	2,089,422	2,089,422	註2
7	文擘領科商貿(上海)有限公司	上海文擘領科貿易有限公司	其它應 收款	Y	233,051	227,880	227,477	1.00%	短期資 金融通	-	營業週轉	-	-	-	1,203,765	1,203,765	註2
8	WT MICROELECTRONICS KOREA CO., LTD.	WONCHANG SEMICONDUCTOR CO., LTD	其它應 收款	Y	43,500	-	-	6.90%	短期資 金融通	-	營業週轉	-	-	-	53,681	53,681	註2
9	BSI SEMICONDUCTOR PTE. LTD.	WT MICROELECTRONICS SINGAPORE PTE. LTD.	其它應 收款	Y	16,500	16,430	16,430	1.71%	短期資 金融通	-	營業週轉	-	-	-	457,602	457,602	註2
10	BSI SEMICONDUCTOR (SINGAPORE) PTE. LTD.	WT MICROELECTRONICS SINGAPORE PTE. LTD.	其它應 收款	Y	92,400	92,008	92,008	1.71%	短期資 金融通	-	營業週轉	-	-	-	284,639	284,639	註2
11	MSD HOLDING PTE. LTD.	WT MICROELECTRONICS SINGAPORE PTE. LTD.	其它應 收款	Y	90,328	88,722	88,722	1.71%	短期資 金融通	-	營業週轉	-	-	-	94,417	94,417	註2

註1：編號欄之填寫方法如下：

(1). 發行人填0

(2). 被投資公司按公司別由阿拉伯數字1開始依序編號。

註2：本公司直接及間接持有表決權股份100%之國外子公司間從事資金貸與時，貸與總金額及個別對象之限額以不超過各貸出資金公司之淨值為限。

註3：本公司辦理與子公司間資金貸與，子公司對單一企業之資金貸與之授權額度不得超過子公司最近期財務報表淨值10%；資金貸與總額以不超過子公司淨值40%為限。

註4：前述淨值以最近期經會計師查核或核閱之財務報告為準。

文擘科技股份有限公司  
為他人背書保證  
民國104年1月1日至12月31日

附表二

單位：新台幣仟元  
(除特別註明者外)

編號 (註1)	背書保證者 公司名稱	被背書保證對象		對單一企業		本期最高 背書保證餘額	期末背書 保證餘額	實際動支 金額	以財產擔保 之背書保證 金額	累計背書保證金 額佔最近期財務 報表淨值之比率	背書保證 最高限額 (註3)	屬母公司對 子公司背書 保證	屬子公司對 母公司背書 保證	屬對大陸地 區背書保證	備註
		關係 (註2)	公司名稱	背書保證限額 (註3)	關係 (註2)										
0	文擘科技股份有限 公司	文擘科技(香港)有 限公司	3	\$ 13,539,274	\$ 158,550	\$ -	\$ -	\$ -	-	-	\$ 13,539,274	Y	N	N	
0	文擘科技股份有限 公司	新像科技股份有限 公司	2	13,539,274	350,000	350,000	350,000	-	-	2.07	13,539,274	Y	N	N	
0	文擘科技股份有限 公司	慶成企業有限公司	3	13,539,274	466,612	466,612	197,160	-	-	2.76	13,539,274	Y	N	N	
0	文擘科技股份有限 公司	文擘領科(香港)有 限公司	3	13,539,274	749,100	745,922	55,862	-	-	4.41	13,539,274	Y	N	N	
0	文擘科技股份有限 公司	WT TECHNOLOGY KOREA CO., LTD.	3	13,539,274	99,000	98,580	41,751	-	-	0.58	13,539,274	Y	N	N	
0	文擘科技股份有限 公司	WONCHANG SEMICONDUCTOR CO., LTD.	3	13,539,274	66,000	65,720	-	-	-	0.39	13,539,274	Y	N	N	
0	文擘科技股份有限 公司	文擘領科商貿(上 海)有限公司	3	13,539,274	131,440	131,440	-	-	-	0.78	13,539,274	Y	N	N	
0	文擘科技股份有限 公司	文擘領科商貿(深 圳)有限公司	3	13,539,274	131,440	131,440	-	-	-	0.78	13,539,274	Y	N	N	
0	文擘科技股份有限 公司	志遠電子股份有限 公司	2	13,539,274	198,000	197,160	37,649	-	-	1.16	13,539,274	Y	N	N	
1	茂宣企業股份有限 公司	茂宣企業股份有限 公司	1	629,593	7,000	7,000	7,000	-	-	0.89	629,593	N	N	N	註4
2	志遠電子股份有限 公司	志遠電子股份有限 公司	1	1,167,929	8,000	8,000	8,000	-	-	0.55	1,167,929	N	N	N	註4
2	志遠電子股份有限 公司	PARAMOUNT TECHNOLOGY CORP.	3	1,167,929	63,420	32,860	-	-	-	2.25	1,167,929	N	N	N	

註1：編號欄之填寫方法如下：

- (1). 發行人填0
- (2). 被投資公司按公司別由阿拉伯數字1開始依序編號。

註2：背書保證者與被背書保證對象之關係有下列三種：

- (1). 有業務關係之公司
- (2). 直接持有普通股股權超過百分之五十之子公司。
- (3). 母公司與子公司持有普通股股權合併計算超過百分之五十之被投資公司。

註3：本公司或本公司及子公司整體得為背書保證之限額以不超過本公司最近期會計師簽證或核閱財務報告所示淨值之80%為限。對本公司直接及間接持有表決權股份達50%以上之單一企業，背書保證限額不得超過本公司最近期會計師簽證或核閱財務報告所示淨值之80%。

註4：本公司之子公司對其自身有關稅保證之擔保。

文曄科技股份有限公司

期末持有有價證券情形（不包含投資子公司、關聯企業及合資控制部分）

民國104年12月31日

附表三

單位：新台幣仟元

（除特別註明者外）

持有之公司	有價證券種類	有價證券名稱	與有價證券 發行人之關係	帳列科目 (註1)	期		末		備註
					股數	帳面金額	持股比例(%)	公允價值	
文曄科技股份有限公司	普通股	宏芯科技股份有限公司	無	3	666,248	\$ 5,963	2.19		註2
文曄科技股份有限公司	普通股	天瀚科技股份有限公司	無	3	309,929	-	0.33		註2
文曄科技股份有限公司	普通股	勝捷光電股份有限公司	無	3	43,588	205	0.18		註2
文曄科技股份有限公司	普通股	CORERIVER SEMICONDUCTOR CO., LTD.	無	3	28,570	2,676	0.72		註2
文曄科技股份有限公司	普通股	KOREA POWER TECHNOLOGY CO., LTD.	無	3	699	-	0.11		註2
文曄科技股份有限公司	普通股	創鑫一號投資股份有限公司	無	3	600,000	6,000	3.00		註2
新像科技股份有限公司	普通股	台康生技股份有限公司	無	3	500,000	10,000	0.63		註2
WINTECH MICROELECTRONICS HOLDING LTD.	普通股、特別股	FANGTEK LTD.	無	3	939,421	-	5.25		註2
WINTECH MICROELECTRONICS HOLDING LTD.	普通股	AMBARELLA INC.	無	1、2	723,664	1,325,475	2.35	1,325,475	
WINTECH MICROELECTRONICS HOLDING LTD.	普通股	C SQUARED VENTURE CAPITAL INC.	無	3	30,000	-	8.80		註2
WINTECH MICROELECTRONICS HOLDING LTD.	特別股	WEBTVVIEW LTD.	無	3	6,966	-	4.40		註2
WT TECHNOLOGY KOREA CO., LTD.	普通股	MAXGATE INTERNATIONAL CORPORATION	無	3	1,100	8,049	7.50		註2
誠曄投資股份有限公司	普通股	福邦證券股份有限公司	無	2	5,637,500	57,676	2.45	57,676	
茂宣企業股份有限公司	普通股	艾得股份有限公司	無	3	289,682	-	3.67		註2
茂宣企業股份有限公司	普通股	安源資訊股份有限公司	無	3	368	-	-		註2
茂宣企業股份有限公司	普通股	安源通訊股份有限公司	無	3	15	-	-		註2
茂宣企業股份有限公司	普通股	帆宣系統科技股份有限公司	無	1	800	20	-	20	
和宣企業股份有限公司	普通股	泰詠電子股份有限公司	無	1	1,705,981	22,519	2.01	22,519	
和宣企業股份有限公司	普通股	帆宣系統科技股份有限公司	無	1	600	15	-	15	

註1：帳列科目代號：1-備供出售金融資產-流動

2-備供出售金融資產-非流動

3-以成本衡量之金融資產-非流動

註2：以成本衡量之金融資產因無活絡市場公開報價且公允價值無法可靠衡量，故以成本衡量。

文晔科技股份有限公司

累積買進或賣出同一有價證券之金額達新台幣三億元或實收資本額百分之二十以上

民國104年1月1日至12月31日

附表四

單位：新台幣仟元

(除特別註明者外)

買、賣之公司	有價證券種類及名稱	帳列科目	交易對象	關係	交易 幣別	期初 (註2)		買入 (註2)		賣出			期 末 (註2)		
						股數	金額	股數	金額	股數	售價	帳面成本	處分損益	股數	金額
文晔科技股份有限 公司	WINTECH MICROELECTRONICS HOLDING LTD.	採用權益 法之投資	現金增資	註1	美金	79,323,691	\$ 2,491,600	16,000,000	\$ 503,360	-	\$ -	\$ -	\$ -	95,323,691	\$ 2,994,960
WINTECH MICROELECTRONICS HOLDING LTD.	文晔領科商貿(上海)有 限公司	採用權益 法之投資	現金增資	註1	美金	註3	333,529	註3	821,500	-	-	-	-	註3	1,155,029

註1：該交易對象為本公司直接或間接持有之子公司。

註2：上述期初金額、買入金額及期末金額係原始投資成本。

註3：文晔領科商貿(上海)有限公司未發行股票，故無持有股數。

文擘科技股份有限公司  
與關係人進、銷貨之金額達新台幣一億元或實收資本額百分之二十以上  
民國104年1月1日至12月31日

附表五

單位：新台幣仟元  
(除特別註明者外)

進(銷)貨之公司	交易對象名稱	關係	交易情形		估總進 (銷)貨之 比率(%)	授信期間	交易條件與一般交易不同之情形及原因		應收(付)票據、帳款		備註
			進(銷)貨	金額			單價	授信期間	餘額	估總應收 (付)票 據、帳款 之比率(%)	
文擘科技股份有限公司	WT TECHNOLOGY PTE. LTD.	聯屬公司	銷貨	\$ 17,262,824	20	次月結90天	按產品種類、參考存貨成本市場行情及其他交易條件而定	無重大差異	\$ 1,545,161	13	
文擘科技股份有限公司	文擘科技(香港)有限公司	聯屬公司	銷貨	7,393,890	8	次月結90天	按產品種類、參考存貨成本市場行情及其他交易條件而定	無重大差異	-	-	
文擘科技股份有限公司	WINTECH MICROELECTRONICS LTD.	聯屬公司	銷貨	5,099,220	6	次月結90天	按產品種類、參考存貨成本市場行情及其他交易條件而定	無重大差異	1,766,776	14	
文擘科技股份有限公司	慶成企業有限公司	聯屬公司	銷貨	2,098,472	2	次月結90天	按產品種類、參考存貨成本市場行情及其他交易條件而定	無重大差異	683,887	6	
文擘科技股份有限公司	WT MICROELECTRONICS SINGAPORE PTE. LTD.	聯屬公司	銷貨	2,072,936	2	次月結90天	按產品種類、參考存貨成本市場行情及其他交易條件而定	無重大差異	97,065	1	
文擘科技股份有限公司	BSI SEMICONDUCTOR (SINGAPORE) PTE. LTD.	聯屬公司	銷貨	1,995,286	2	次月結90天	按產品種類、參考存貨成本市場行情及其他交易條件而定	無重大差異	200,548	2	
文擘科技股份有限公司	WT TECHNOLOGY KOREA CO., LTD.	聯屬公司	銷貨	744,922	1	次月結90天	按產品種類、參考存貨成本市場行情及其他交易條件而定	無重大差異	69,545	1	
文擘科技股份有限公司	WONCHANG SEMICONDUCTOR CO., LTD.	聯屬公司	銷貨	633,736	1	次月結90天	按產品種類、參考存貨成本市場行情及其他交易條件而定	無重大差異	61,222	-	
文擘科技股份有限公司	茂宣企業股份有限公司	聯屬公司	進貨	551,540	1	次月結90天	按產品種類、參考存貨成本市場行情及其他交易條件而定	無重大差異	( 137,154)	( 2)	
文擘科技股份有限公司	新像科技股份有限公司	聯屬公司	進貨	116,334	-	次月結90天	按產品種類、參考存貨成本市場行情及其他交易條件而定	無重大差異	( 39,926)	-	
WINTECH MICROELECTRONICS LTD.	文擘領科商貿(深圳)有限公司	聯屬公司	銷貨	3,364,293	57	次月結90天	按產品種類、參考存貨成本市場行情及其他交易條件而定	無重大差異	1,542,789	72	
WINTECH MICROELECTRONICS LTD.	文擘領科商貿(上海)有限公司	聯屬公司	銷貨	2,499,428	43	次月結90天	按產品種類、參考存貨成本市場行情及其他交易條件而定	無重大差異	616,243	27	
新像科技股份有限公司	WT TECHNOLOGY PTE. LTD.	聯屬公司	銷貨	1,209,868	20	次月結90天	按產品種類、參考存貨成本市場行情及其他交易條件而定	無重大差異	499,412	35	
新像科技股份有限公司	文擘科技(香港)有限公司	聯屬公司	銷貨	799,182	13	次月結90天	按產品種類、參考存貨成本市場行情及其他交易條件而定	無重大差異	272,532	19	
文擘領科(香港)有限公司	WT TECHNOLOGY KOREA CO., LTD.	聯屬公司	銷貨	778,100	79	次月結90天	按產品種類、參考存貨成本市場行情及其他交易條件而定	無重大差異	61,725	59	
文擘領科商貿(上海)有限公司	WT TECHNOLOGY PTE. LTD.	聯屬公司	佣金收入	153,286	5	次月結90天	按產品種類、參考存貨成本市場行情及其他交易條件而定	無重大差異	9,615	1	

文晔科技股份有限公司  
 應收關係人款項達新台幣一億元或實收資本額百分之二十以上  
 民國104年12月31日

附表六

單位：新台幣仟元  
 (除特別註明者外)

帳列應收款項之公司	交易對象名稱	關係	應收關係人款項餘額	週轉率	逾期應收關係人款項		應收關係人款項期	
					金額	處理方式	後收回金額	提列備抵呆帳金額
文晔科技股份有限公司	WT TECHNOLOGY PTE. LTD.	聯屬公司	\$ 1,545,161	17.24	\$ -	-	\$ 1,545,161	\$ -
文晔科技股份有限公司	WINTech MICROELELCTRONICS LTD.	聯屬公司	1,766,776	3.21	-	-	962,181	-
文晔科技股份有限公司	慶成企業有限公司	聯屬公司	683,887	6.14	9,778	期後收回	18,919	-
文晔科技股份有限公司	BSI SEMICONDUCTOR (SINGAPORE) PTE LTD.	聯屬公司	200,548	16.89	418	期後收回	200,285	-
茂宣企業股份有限公司	文晔科技股份有限公司	聯屬公司	137,154	4.90	-	-	91,351	-
WINTech MICROELECTRONICS LTD.	文晔領科商貿(深圳)有限公司	聯屬公司	1,542,789	2.97	245,108	期後收回	614,403	-
WINTech MICROELECTRONICS LTD.	文晔領科商貿(上海)有限公司	聯屬公司	616,243	3.55	-	-	261,822	-
新像科技股份有限公司	WT TECHNOLOGY PTE. LTD.	聯屬公司	499,412	2.74	-	-	82,248	-
新像科技股份有限公司	文晔科技(香港)有限公司	聯屬公司	272,532	5.18	-	-	272,532	-

註：本公司與子公司間資金貸與情形請詳附表一。



文擘科技股份有限公司  
 母公司與子公司及各子公司間之業務關係及重要交易往來情形及金額  
 民國104年1月1日至12月31日

附表七

單位：新台幣仟元  
 (除特別註明者外)

				交易往來情形(註四)			
編號 (註一)	交易人名稱	交易往來對象	與交易人之關係 (註二)	科目	金額	交易條件	佔合併總營收或總 資產之比率(註五)
0	文擘科技股份有限公司	WT TECHNOLOGY PTE. LTD.	1	銷貨	\$ 17,262,824	(註三)	15
0	文擘科技股份有限公司	WT TECHNOLOGY PTE. LTD.	1	應收帳款	1,545,161	(註三)	3
0	文擘科技股份有限公司	文擘科技(香港)有限公司	1	銷貨	7,393,890	(註三)	7
0	文擘科技股份有限公司	WINTECH MICROELECTRONICS LTD.	1	銷貨	5,099,220	(註三)	4
0	文擘科技股份有限公司	WINTECH MICROELECTRONICS LTD.	1	應收帳款	1,766,776	(註三)	4
0	文擘科技股份有限公司	慶成企業有限公司	1	銷貨	2,098,472	(註三)	2
0	文擘科技股份有限公司	慶成企業有限公司	1	應收帳款	683,887	(註三)	1
0	文擘科技股份有限公司	WT MICROELECTRONICS SINGAPORE PTE. LTD.	1	銷貨	2,072,936	(註三)	2
0	文擘科技股份有限公司	BSI SEMICONDUCTOR (SINGAPORE) PTE. LTD.	1	銷貨	1,995,286	(註三)	2
0	文擘科技股份有限公司	BSI SEMICONDUCTOR (SINGAPORE) PTE. LTD.	1	應收帳款	200,548	(註三)	-
0	文擘科技股份有限公司	WT TECHNOLOGY KOREA CO., LTD.	1	銷貨	744,922	(註三)	1
0	文擘科技股份有限公司	WONCHANG SEMICONDUCTOR CO., LTD.	1	銷貨	633,736	(註三)	1
0	文擘科技股份有限公司	茂宣企業股份有限公司	1	進貨	551,540	(註三)	-
0	文擘科技股份有限公司	茂宣企業股份有限公司	1	應付帳款	137,154	(註三)	-
0	文擘科技股份有限公司	新像科技股份有限公司	1	進貨	116,334	(註三)	-
1	WINTECH MICROELECTRONICS LTD.	文擘領科商貿(深圳)有限公司	3	銷貨	3,364,293	(註三)	3
1	WINTECH MICROELECTRONICS LTD.	文擘領科商貿(深圳)有限公司	3	應收帳款	1,542,789	(註三)	3
1	WINTECH MICROELECTRONICS LTD.	文擘領科商貿(上海)有限公司	3	銷貨	2,499,428	(註三)	2
1	WINTECH MICROELECTRONICS LTD.	文擘領科商貿(上海)有限公司	3	應收帳款	616,243	(註三)	1
2	新像科技股份有限公司	WT TECHNOLOGY PTE. LTD.	3	銷貨	1,209,868	(註三)	1
2	新像科技股份有限公司	WT TECHNOLOGY PTE. LTD.	3	應收帳款	499,412	(註三)	1
2	新像科技股份有限公司	文擘科技(香港)有限公司	3	銷貨	799,182	(註三)	1
2	新像科技股份有限公司	文擘科技(香港)有限公司	3	應收帳款	272,532	(註三)	1
3	文擘領科(香港)有限公司	WT TECHNOLOGY KOREA CO., LTD.	3	銷貨	778,100	(註三)	1
4	文擘領科商貿(上海)有限公司	WT TECHNOLOGY PTE. LTD.	3	佣金收入	153,286	(註三)	-

註一：母公司及子公司相互間之業務往來資訊應分別於編號欄註明，編號之填寫方法如下：

1. 母公司填0
2. 子公司依公司別由阿拉伯數字1 開始編號。

註二：與交易人之關係有以下三種，標示種類即可：

- 1 係代表母公司對子公司之交易。
- 2 係代表子公司對母公司之交易。
- 3 係代表子公司間之交易。

註三：交易價格同一般客戶，收(付)款期間為次月結90天。

註四：上開母公司與子公司間之業務往來資訊揭露標準為進、銷貨金額及應收關係人款項達新台幣一億元或實收資本額百分之二十以上者。

註五：交易往來金額佔合併總營收或總資產比率之計算，若屬資產負債項目者，以期未餘額佔合併總資產之方式計算；若屬損益項目者，以期中累積金額佔合併總營收之方式計算。

註六：本公司與子公司間資金貸與情形請詳附表一。

文擘科技股份有限公司  
被投資公司名稱、所在地區等相關資訊（不包含大陸被投資公司）  
民國104年1月1日至12月31日

附表八

單位：新台幣仟元  
(除特別註明者外)

投資公司名稱	被投資公司名稱	所在地區	主要營業項目	原始投資金額		期末持有			被投資公司本期(損)益	本期認列之投資(損)益	備註
				本期期末	去年年底	股數	比率(%)	帳面金額			
文擘科技股份有限公司	WINTECH MICROELECTRONICS HOLDING LIMITED	英屬維京群島	控股公司	\$ 2,994,960	\$ 2,491,600	95,323,691	99.57	\$ 8,854,868	\$ 437,836	\$ 436,185	子公司
文擘科技股份有限公司	志遠電子股份有限公司	台灣	電子零組件買賣	1,781,829	1,781,829	73,949,070	100.00	2,029,156	404,027	404,027	子公司
文擘科技股份有限公司	茂宣企業股份有限公司	台灣	電子零組件買賣	506,620	506,620	23,760,000	100.00	786,927	220,764	243,322	子公司
文擘科技股份有限公司	BSI SEMICONDUCTOR PTE. LTD.	新加坡	電子零組件買賣	486,289	486,289	7,544,002	100.00	708,429	36,693	36,693	子公司
文擘科技股份有限公司	新像科技股份有限公司	台灣	電子零組件買賣	323,030	322,986	28,216,904	99.91	582,835	169,835	169,701	子公司
文擘科技股份有限公司	超義科技股份有限公司	台灣	資訊軟體暨服務業	41,856	41,856	500,000	100.00	25,516	15,516	15,516	子公司
文擘科技股份有限公司	誠擘投資股份有限公司	台灣	一般投資業	61,985	61,985	4,500,000	100.00	86,243	21,978	21,978	子公司
文擘科技股份有限公司	興擘投資股份有限公司	台灣	一般投資業	52,000	52,000	2,900,000	100.00	46,247	1,515	1,515	子公司
文擘科技股份有限公司	MSD HOLDINGS PTE., LTD.	新加坡	電子零組件買賣	215,559	215,559	200,001	100.00	236,019	6,939	6,939	子公司
文擘科技股份有限公司	鼎義科技股份有限公司	台灣	資訊軟體暨服務業	5,000	5,000	40,000	100.00	1,408	( 72)	( 72)	子公司
WINTECH MICROELECTRONICS HOLDING LIMITED	PROMISING INVESTMENT LIMITED	模里西斯	一般投資業	1,391,046	1,391,046	42,332,506	100.00	2,873,603	63,504	註1	子公司
WINTECH MICROELECTRONICS HOLDING LIMITED	WINTECH INVESTMENT CO., LTD.	貝里斯	一般投資業	690,749	690,749	21,020,957	100.00	985,940	39,059	註1	子公司
WINTECH MICROELECTRONICS HOLDING LIMITED	WINTECH MICROELECTRONICS LTD.	貝里斯	電子零組件買賣	98,583	98,583	3,000,100	100.00	109,155	( 127)	註1	子公司
WINTECH MICROELECTRONICS HOLDING LIMITED	WINTECH MICROELECTRONICS LIMITED	英屬維京群島	控股公司	164	164	5,000	100.00	6	-	註1	子公司
WINTECH MICROELECTRONICS HOLDING LIMITED	WT TECHNOLOGY PTE. LTD.	新加坡	電子零組件買賣	164,300	164,300	5,000,000	100.00	2,089,422	236,206	註1	子公司
WINTECH MICROELECTRONICS HOLDING LIMITED	JCD OPTICAL (CAYMAN) CO., LTD.	開曼群島	控股公司	78,006	78,006	1,353,841	24.07	64,474	43,148	註1	關聯企業
WINTECH MICROELECTRONICS HOLDING LIMITED	SUPREME MEGA LTD.	塞席爾	控股公司	294,721	118,296	7,730,000	47.98	103,631	( 220,973)	註1	關聯企業
WINTECH MICROELECTRONICS HOLDING LIMITED	ANIUS ENTERPRISE CO., LTD.	塞席爾	電子零組件買賣	-	-	1	100.00	-	-	註1	子公司
WINTECH MICROELECTRONICS HOLDING LIMITED	MEGA SOURCE CO., LTD.	塞席爾	電子零組件買賣	-	-	1	100.00	-	-	註1	子公司

投資公司名稱	被投資公司名稱	所在地區	主要營業項目	原始投資金額		期末持有			被投資公司本期(損)益	本期認列之投資(損)益	備註
				本期期末	去年年底	股數	比率(%)	帳面金額			
WINTECH MICROELECTRONICS HOLDING LIMITED	JOY CAPITAL LTD.	塞席爾	一般投資業	\$ 39,432	\$ -	1,200,000	17.65	\$ 38,615	(\$ 4,469)	註1	關聯企業
WINTECH MICROELECTRONICS HOLDING LIMITED	RAINBOW STAR GROUP LIMITED	英屬維京群島	一般投資業	16,430	-	10,000	20.00	16,430	-	註1	關聯企業
PROMISING INVESTMENT LIMITED	文暉科技(香港)有限公司	香港	電子零組件買賣	411,658	411,658	12,527,632	100.00	1,548,598	17,543	註1	子公司
PROMISING INVESTMENT LIMITED	NINO CAPITAL CO., LTD.	薩摩亞	控股公司	10,219	10,219	311,000	100.00	41,124	553	註1	子公司
PROMISING INVESTMENT LIMITED	RICH WEB LTD.	英屬維京群島	控股公司	97,740	97,740	2,974,430	100.00	157,730	5,404	註1	子公司
PROMISING INVESTMENT LIMITED	文暉領科(香港)有限公司	香港	電子零組件買賣	4,239	4,239	1,000,000	100.00	106,397	7,461	註1	子公司
PROMISING INVESTMENT LIMITED	慶成企業有限公司	香港	電子零組件買賣	875,548	875,548	110,000,000	100.00	1,019,476	32,581	註1	子公司
WINTECH INVESTMENT CO., LTD.	WT MICROELECTRONICS KOREA CO., LTD.	南韓	電子零組件買賣	56,280	56,280	200,000	100.00	58,491	2,552	註1	子公司
WINTECH INVESTMENT CO., LTD.	WT MICROELECTRONICS SINGAPORE PTE. LTD.	新加坡	電子零組件買賣	34,875	34,875	1,500,000	100.00	275,159	26,640	註1	子公司
WINTECH INVESTMENT CO., LTD.	WT MICROELECTRONICS (MALAYSIA) SDN. BHD.	馬來西亞	電子零組件買賣	3,833	3,833	500,000	100.00	2,148	677	註1	子公司
WINTECH INVESTMENT CO., LTD.	WT TECHNOLOGY KOREA CO., LTD.	南韓	電子零組件買賣	598,279	598,279	3,800,000	100.00	649,467	9,252	註1	子公司
WT TECHNOLOGY KOREA CO., LTD.	AM TECHNOLOGY CO., LTD.	南韓	電子零組件生產設備製造及買賣	4,502	4,502	40,000	33.33	-	-	註1	關聯企業
WT MICROELECTRONICS SINGAPORE PTE. LTD.	WT MICROELECTRONICS (THAILAND) CO., LTD.	泰國	電子零組件買賣	2,739	2,739	300,000	100.00	4,534	388	註1	子公司
興暉投資股份有限公司	WINTECH MICROELECTRONICS HOLDING LIMITED	英屬維京群島	控股公司	69,042	69,042	407,469	0.43	46,882	437,836	註1	子公司
茂宣企業股份有限公司	和宣企業股份有限公司	台灣	電子零組件買賣	14,770	14,770	500,000	100.00	32,687	859	註1	子公司
茂宣企業股份有限公司	ASIA LATEST TECHNOLOGY LIMITED	模里西斯	控股公司	37,771	37,771	1,120,000	100.00	50,278	471	註1	子公司
BSI SEMICONDUCTOR PTE. LTD.	BSI SEMICONDUCTOR (KOREA) CO., LTD.	南韓	電子零組件買賣	56,997	56,997	20,000	100.00	30,642	7,612	註1	子公司
BSI SEMICONDUCTOR PTE. LTD.	BSI SEMICONDUCTOR (SINGAPORE) PTE. LTD.	新加坡	電子零組件買賣	162,750	162,750	7,000,000	100.00	284,639	13,651	註1	子公司
BSI SEMICONDUCTOR PTE. LTD.	WONCHANG SEMICONDUCTOR CO., LTD.	南韓	電子零組件買賣	25,772	25,772	53,505	100.00	123,004	15,489	註1	子公司
志遠電子股份有限公司	PARAMOUNT TECHNOLOGY CORP.	汶萊	電子零組件買賣	-	-	1	100.00	23,226	( 3,777)	註1	子公司

投資公司名稱	被投資公司名稱	所在地區	主要 營業項目	原始投資金額		期末持有			被投資公司本 期(損)益	本期認列之投 資(損)益	備註
				本期期末	去年年底	股數	比率(%)	帳面金額			
志遠電子股份有限公司	TECHMOSA INTERNATIONAL HOLDING LTD.	安奎拉	控股公司	-	-	1	100.00	18,202	61	註1	子公司
TECHMOSA INTERNATIONAL HOLDING LTD.	TECHMOSA ELECTRONICS LTD.	汶萊	電子零組件買賣	-	-	1	100.00	18,202	61	註1	子公司

註1：該被投資公司之損益業已包含於其投資公司，故此不再另行表達。

文擘科技股份有限公司  
大陸投資資訊—基本資料  
民國104年1月1日至12月31日

附表九

單位：新台幣仟元  
(除特別註明者外)

大陸被投資公司名稱	主要營業項目	實收資本額	投資方式 (註1)	本期期初自台	本期匯出或收回		本期期末自台	被投資公司本 期損益	本公司直接 或間接投資 之持股比例	本期認列投資 損益(註二)	期末投資 帳面金額	截至本期 止已匯回 投資收益	備註
				灣匯出累積投 資金額	匯出	收回	灣匯出累積投 資金額						
上海文擘領科貿易有限公司	國際貿易、轉口貿易等	\$ 9,858	2	\$ 9,858	\$ -	\$ -	\$ 9,858	\$ 585	100.00	\$ 585	\$ 40,948	\$ -	註五
文擘領科商貿(深圳)有限公司	國際貿易、轉口貿易等	97,497	2	33,912	-	-	33,912	5,404	100.00	5,404	157,612	-	註六
文擘領科商貿(上海)有限公司	國際貿易、轉口貿易等	1,155,029	2	103,509	525,760	-	629,269	33,339	100.00	33,339	1,203,699	-	註七
樺宣國際貿易(上海)有限公司	國際貿易、轉口貿易等	43,704	3	32,860	-	-	32,860	471	100.00	471	50,268	-	註四
捷西迪(廣州)光學科技有限公司	光電材料及元件之產銷	134,726	2	21,820	-	-	21,820	65,278	24.07	15,712	40,901	-	註八

公司名稱	本期期末累計自 台灣匯出赴大陸 地區投資金額	依經濟部投審會 核准投資金額	依經濟部投審會 規定赴大陸地區 投資限額
文擘科技股份有限公司	\$ 727,719	\$ 1,674,807	\$ 10,154,805

註一：投資方式區分為下列三種：

1. 直接赴大陸地區從事投資。
2. 透過第三地區再投資大陸。
3. 其他方式。

註二：本表認列投資損益係經台灣母公司簽證會計師查核之財務報表評價而得。

註三：係依據民國97年8月29日經濟部經審字第09704604680號令規定以本公司合併財務報表淨值之60%計算限額。

註四：係民國98年9月收購茂宣企業股份有限公司之間接透過第三地區公司轉投資大陸子公司。

註五：係經由第三地區公司NINO CAPITAL CO., LTD.投資大陸公司。

註六：係經由第三地區公司RICH WEB LTD.投資大陸公司。

註七：係經由第三地區公司WINTECH MICROELECTRONICS HOLDING LIMITED轉投資大陸公司。

註八：係經由第三地區公司JCD OPTICAL (CAYMAN) CO., LTD.轉投資大陸公司。

台灣省會計師公會會員印鑑證明書 台省財證字第 1059032 號

會員姓名：(1) 徐永堅  
(2) 徐聖忠

事務所名稱：資誠聯合會計師事務所

事務所地址：台北市基隆路一段三三三號二十七樓

事務所電話：(〇二)二七二九一六六六六 事務所統一編號：〇三九三二五三三

會員證書字號：(1)台省會證字第二一五三號 委託人統一編號：八四四九八八六〇  
(2)台省會證字第三九八八號

印鑑證明書用途：辦理文晔科技股份有限公司

一〇四年度(自民國一〇四年一月一日至


一〇四年十二月三十一日)財務報表之查核簽證。

簽名式(一)	徐永堅	存會印鑑(一)	
簽名式(二)	徐聖忠	存會印鑑(二)	

理事長：



核對人：



中華民國 105 年 1 月 5 日

文曄科技股份有限公司  
個體財務報告暨會計師查核報告  
民國 105 年度及 104 年度  
(股票代碼 3036)

公司地址：新北市中和區中正路 738 號 14 樓  
電 話：(02)8226-9088

文 曄 科 技 股 份 有 限 公 司  
民 國 105 年 度 及 104 年 度 個 體 財 務 報 告 暨 會 計 師 查 核 報 告  
目 錄

<u>項</u>	<u>目</u>	<u>頁次/編號/索引</u>
一、	封面	1
二、	目錄	2 ~ 3
三、	會計師查核報告	4 ~ 10
四、	個體資產負債表	11 ~ 12
五、	個體綜合損益表	13
六、	個體權益變動表	14
七、	個體現金流量表	15 ~ 16
八、	個體財務報表附註	17 ~ 54
	(一) 公司沿革	17
	(二) 通過財務報表之日期及程序	17
	(三) 新發布及修訂準則及解釋之適用	17 ~ 20
	(四) 重要會計政策之彙總說明	20 ~ 28
	(五) 重大會計判斷、估計及假設不確定性之主要來源	28 ~ 29
	(六) 重要會計項目之說明	29 ~ 45
	(七) 關係人交易	45 ~ 47
	(八) 抵(質)押之資產	47
	(九) 重大或有負債及未認列之合約承諾	47 ~ 48



項	目	頁次/編號/索引
	(十) 重大之災害損失	48
	(十一)重大之期後事項	48
	(十二)其他	48 ~ 53
	(十三)附註揭露事項	53 ~ 54
	(十四)營運部門資訊	54
九、	重要會計項目明細表	
	現金及約當現金	明細表一
	應收帳款	明細表二
	存貨	明細表三
	以成本衡量之金融資產	附註六(五)
	採用權益法之投資變動	明細表四
	不動產廠房及設備變動	附註六(七)
	無形資產變動	附註六(八)
	短期借款	附註六(九)
	應付帳款	明細表五
	長期借款	附註六(十三)
	營業收入	明細表六
	營業成本	明細表七
	營業費用	明細表八
	本期發生之員工福利、折舊、折耗及攤銷功能別彙總表	附註六(二十四)、(二十五)

會計師查核報告

(106)財審報字第 16003186 號

文擘科技股份有限公司 公鑒：

### 查核意見

文擘科技股份有限公司(以下簡稱「文擘公司」)民國 105 年及 104 年 12 月 31 日之個體資產負債表，暨民國 105 年及 104 年 1 月 1 日至 12 月 31 日之個體綜合損益表、個體權益變動表、個體現金流量表，以及個體財務報表附註(包含重大會計政策彙總)，業經本會計師查核竣事。

依本會計師之意見，上開個體財務報表在所有重大方面係依照「證券發行人財務報告編製準則」編製，足以允當表達文擘公司民國 105 年及 104 年 12 月 31 日之個體財務狀況，暨民國 105 年及 104 年 1 月 1 日至 12 月 31 日之個體財務績效及個體現金流量。

### 查核意見之基礎

本會計師係依照「會計師查核簽證財務報表規則」及中華民國一般公認審計準則執行查核工作。本會計師於該等準則下之責任將於「會計師查核個體財務報表之責任」段進一步說明。本會計師所隸屬事務所受獨立性規範之人員已依中華民國會計師職業道德規範，與文擘公司保持超然獨立，並履行該規範之其他責任。本會計師相信已取得足夠及適切之查核證據，以作為表示查核意見之基礎。

### 關鍵查核事項

關鍵查核事項係指依本會計師之專業判斷，對文擘公司民國 105 年度個體財務報表之查核最為重要之事項。該等事項已於查核個體財務報表整體及形成查核意見之過程中予以因應，本會計師並不對該等事項單獨表示意見。

### 進貨折讓認列

#### 事項說明

有關進貨折讓之會計政策，請詳個體財務報表附註四(九)存貨。

文擘公司主要經營各種電子零組件之買賣業務，因產業特性，與不同供應商間、不

同商品存貨種類及數量均存在有不同的進貨折讓約定。文晔公司依與供應商間議定之合約條件據以認列進貨折讓金額，同時列為與供應商間應付帳款之減項及視商品銷售狀態分別列為營業成本或存貨成本減項。文晔公司於供應商確認所提出之進貨折讓數並給予貸項通知單後，即以淨額支付進貨價款。

由於前述進貨折讓約定種類繁多、更新頻繁且計算複雜，需仰賴資訊系統匯集大量交易資訊，並以人工方式匹配各個商品料號種類對應之折讓條件來計算應認列之進貨折讓數額，考量文晔公司之進貨折讓對個體財務報表影響重大且為查核事項所投入資源之程度較高，因此本會計師對文晔公司當期所認列之進貨折讓數額列為查核最為重要事項之一。

#### 因應之查核程序

本會計師對上開關鍵查核事項所敘明之特定層面已執行之因應程序彙列如下：

1. 就文晔公司之進貨折讓認列瞭解及評估其攸關之內部控制，並測試該等控制之有效性，如各主要類別之進貨折讓認列數業經權責主管覆核，以及供應商已核准之貸項通知單業已正確沖抵貨款並淨額支付等。
2. 就本期主要存貨類別之進貨折讓認列數佔對應交易總額之比率予以執行趨勢分析。
3. 就本期進貨折讓認列金額明細抽樣，並測試其引用之交易數據與公司營業交易明細表對應數量之一致性，且就所抽樣之商品料號取得其折讓合約及計算文件，重行試算其折讓之認列與折讓合約一致。
4. 就資產負債表日前已認列尚未經供應商確認之進貨折讓數，抽樣並測試與資產負債表日後經供應商實際確認之貸項通知單間與所認列折讓之合理性，並檢視資產負債表日後無重大新增貸項通知單未於資產負債表日前認列入帳之情形。
5. 就重大應付帳款抽樣發函詢證，詢證內容亦包含進貨折讓認列數額，與供應商覆函數額間之差異取具調節表並予以測試。

#### **採用權益法之投資-子公司及商譽減損評估**

##### 事項說明

有關採用權益法之投資及商譽減損之會計政策，請詳個體財務報表附註四(十)採用權益法之投資及四(十四)非金融資產減損；商譽減損評估之會計估計及假設之不確定性，

請詳個體財務報表附註五(二)；採用權益法之投資及商譽會計科目之說明，請詳個體財務報表附註六(六)採用權益法之投資及六(八)無形資產。

文曄公司及其子公司於以前年陸續以股份轉換或現金收購等方式取得他公司 100% 股權或部分電子零組件代理事業，並依企業合併之會計處理辦理收購價格與可辨認淨資產之分攤，其分攤所產生之商譽於個體財務報表列示於「採用權益法之投資-子公司」及「無形資產-商譽」項下。

前述被收購公司及代理事業中，文曄公司及其子公司於收購後依地區性管理之需要，而有部分代理事業轉由其他相同地區別之營運部門管理之情形。對文曄公司及其子公司而言，在辨認可產生獨立現金流量之最小現金產生單位後，以各該現金產生單位之未來估計現金流量及使用適當之折現率加以折現以衡量現金產生單位之可回收金額，作為評估商譽是否減損之依據。上開各該現金產生單位之未來估計現金流量，因涉及各該現金產生單位之未來五年度財務預測，而編制預測所採用之假設易有主觀判斷並具高度不確定性，導致對可回收金額衡量結果之影響重大，進而影響採用權益法之投資-子公司商譽減損之估計，因此，本會計師對文曄公司及其子公司就各該現金產生單位所作之商譽減損評估列為查核最為重要事項之一。

#### 因應之查核程序

本會計師對上開關鍵查核事項所敘明之特定層面已執行之因應程序彙列如下：

1. 評估管理階層辨認用以分攤商譽之最小現金產生單位與其監管含商譽資料之投資報酬之企業內最小層級之一致性。
2. 評估管理階層對各該現金產生單位未來現金流量之估計流程，並比較評價模型中所列未來五年度之現金流量與董事會所核准之營運計畫之一致性。
3. 當評估可回收金額係以使用價值所決定，檢視該評估模型中所採用之各項預計成長率及折現率等重大假設之合理性包含下列程序：
  - (1) 所使用之預計成長率，與歷史結果、經濟及外部產業預測文獻比較其合理性。
  - (2) 所使用之折現率，與現金產生單位資金成本假設及類似資產報酬率比較其合理性。
  - (3) 檢查評價模型參數與計算公式之設定。
4. 比較各該現金產生單位整體可回收金額與帳面價值孰高，以驗證減損損失分攤計算之適當性。

## 備抵存貨評價損失之評估

### 事項說明

有關存貨評價之會計政策，請詳個體財務報表附註四(九)；存貨評價之會計估計及假設之不確定性，請詳個體財務報表附註五(二)；存貨會計科目說明，請詳個體財務報表附註六(三)，民國 105 年 12 月 31 日存貨及備抵評價損失餘額各為新台幣 17,396,063 仟元及新台幣 825,737 仟元。

文曄公司主要經營各種電子零組件之銷售，該等存貨因科技快速變遷，生命週期短且易受市場價格波動，產生存貨跌價損失或過時陳舊之風險較高。文曄公司對正常出售之存貨，其淨變現價值係依據資產負債表日前一定期間內正常營業過程中之估計售價為基礎。另針對超過特定期間貨齡之存貨及個別辨認有過時陳舊之存貨，其淨變現價值係依據存貨去化程度與折價幅度之歷史資訊推算而得。由於文曄公司存貨金額重大，項目眾多且個別存貨料號之淨變現價值來源資料繁多，同時辨認過時毀損之存貨項目及其淨變現價值易涉及管理階層之主觀判斷，亦屬查核中須進行判斷之領域，因此本會計師對文曄公司之備抵存貨評價損失之估計列為查核最為重要事項之一。

### 因應之查核程序

本會計師對上開關鍵查核事項所敘明之特定層面已執行之因應程序彙列如下：

1. 瞭解文曄公司倉儲管理之流程、檢視其年度盤點計劃並參與年度存貨盤點，以評估管理階層區分及管控過時陳舊存貨之有效性。
2. 依據對文曄公司營運及產業性質之瞭解，評估其存貨備抵跌價損失所採用提列政策與程序於財務報表期間內係一致採用且合理，包括決定淨變現所作之存貨分類、存貨去化程度與折價幅度之歷史資訊來源，以及判斷過時陳舊存貨項目之合理性，並與觀察存貨盤點所獲得資訊核對。
3. 取得各項存貨之淨變現價值報表，確認其計算邏輯係一致採用，測試相關引用參數，包含：銷貨及採購資料檔等來源資料，並核對至相關佐證文件。

## 應收帳款減損評估

### 事項說明

有關應收帳款減損評估之會計政策，請詳個體財務報表附註四(六)金融資產減損；應收帳款減損評估之會計估計及假設之不確定性，請詳個體財務報表附註五(二)；應收帳款會計科目說明，請詳個體財務報表附註六(二)，民國 105 年 12 月 31 日應收帳款(含催收款項)及其備抵呆帳餘額分別為新台幣 13,346,724 仟元及新台幣 155,528 仟元；有關合併財務報表民國 105 年 12 月 31 日應收帳款(含催收款項)及其備抵呆帳餘額分別為新台幣 30,441,738 仟元及新台幣 908,998 仟元。

文擘公司定期針對個別應收帳款評估其是否已經存在減損之客觀證據，評估方式包含考量該些應收帳款之逾期帳齡情形、客戶財務狀況、公司內部信用評等、歷史交易紀錄、期後收款情形及可得的信用保險範圍等，據以估計應提列之備抵呆帳金額。由於該估計過程涉及管理當局對於前述減損證據之主觀判斷，影響其備抵呆帳提列金額之因素易有高度不確定性，導致對應收帳款可回收金額衡量影響重大，因此，本會計師對文擘公司就重大應收帳款所做之備抵呆帳提列評估列為查核最為重要之事項之一。

### 因應之查核程序

本會計師對上開關鍵查核事項所敘明之特定層面已執行之因應程序彙列如下：

1. 比較財務報表期間對應收帳款備抵呆帳之提列政策及程序係一致採用，並評估其合理性。
2. 取得管理階層納入評估應收帳款減損使用之逾期帳齡資料表，確認其資料來源邏輯係一致採用，測試相關表單以確認其帳齡資料之正確性。
3. 評估管理階層用於估計應收帳款備抵呆帳所使用估計的合理性並取得相關佐證文件，包含：帳款爭議情形、帳齡久懸狀況、期後收款情形、影響顧客之經濟狀況及有跡象顯示顧客無法如期還款之情況等。

## 管理階層與治理單位對個體財務報表之責任

管理階層之責任係依照「證券發行人財務報告編製準則」編製允當表達之個體財務報表，且維持與個體財務報表編製有關之必要內部控制，以確保個體財務報表未存有導因於舞弊或錯誤之重大不實表達。

於編製個體財務報表時，管理階層之責任亦包括評估文晔公司繼續經營之能力、相關事項之揭露，以及繼續經營會計基礎之採用，除非管理階層意圖清算文晔公司或停止營業，或除清算或停業外別無實際可行之其他方案。

文晔公司之治理單位(含監察人)負有監督財務報導流程之責任。

## 會計師查核個體財務報表之責任

本會計師查核個體財務報表之目的，係對個體財務報表整體是否存有導因於舞弊或錯誤之重大不實表達取得合理確信，並出具查核報告。合理確信係高度確信，惟依照中華民國一般公認審計準則執行之查核工作無法保證必能偵出個體財務報表存有之重大不實表達。不實表達可能導因於錯誤或舞弊。如不實表達之個別金額或彙總數可合理預期將影響個體財務報表使用者所作之經濟決策，則被認為具有重大性。

本會計師依照中華民國一般公認審計準則查核時，運用專業判斷並保持專業上之懷疑。本會計師亦執行下列工作：

1. 辨認並評估個體財務報表導因於舞弊或錯誤之重大不實表達風險；對所評估之風險設計及執行適當之因應對策；並取得足夠及適切之查核證據以作為查核意見之基礎。因舞弊可能涉及共謀、偽造、故意遺漏、不實聲明或踰越內部控制，故未偵出導因於舞弊之重大不實表達之風險高於導因於錯誤者。
2. 對與查核攸關之內部控制取得必要之瞭解，以設計當時情況下適當之查核程序，惟其目的非對文晔公司內部控制之有效性表示意見。
3. 評估管理階層所採用會計政策之適當性，及其所作會計估計與相關揭露之合理性。
4. 依據所取得之查核證據，對管理階層採用繼續經營會計基礎之適當性，以及使文晔公司繼續經營之能力可能產生重大疑慮之事件或情況是否存在重大不確定性，作出結論。本會計師若認為該等事件或情況存在重大不確定性，則須於查核報告中提醒個體財務報表使用者注意個體財務報表之相關揭露，或於該等揭露係屬不適當時修正查核意見。本會計師之結論係以截至查核報告日所取得之查核證據為基礎。惟未來事件或情況可能導致文晔公司不再具有繼續經營之能力。
5. 評估個體財務報表（包括相關附註）之整體表達、結構及內容，以及個體財務報表是否允當表達相關交易及事件。
6. 對於文晔公司內組成個體之財務資訊取得足夠及適切之查核證據，以對個體財務報表表示意見。本會計師負責個體查核案件之指導、監督及執行，並負責形成個

體財務報表之查核意見。

本會計師與治理單位溝通之事項，包括所規劃之查核範圍及時間，以及重大查核發現（包括於查核過程中所辨認之內部控制顯著缺失）。

本會計師亦向治理單位提供本會計師所隸屬事務所受獨立性規範之人員已遵循中華民國會計師職業道德規範中有關獨立性之聲明，並與治理單位溝通所有可能被認為會影響會計師獨立性之關係及其他事項（包括相關防護措施）。

本會計師從與治理單位溝通之事項中，決定對文晔公司民國 105 年度個體財務報表查核之關鍵查核事項。本會計師於查核報告中敘明該等事項，除非法令不允許公開揭露特定事項，或在極罕見情況下，本會計師決定不於查核報告中溝通特定事項，因可合理預期此溝通所產生之負面影響大於所增進之公眾利益。

資 誠 聯 合 會 計 師 事 務 所

徐永堅



會計師

徐聖忠



前財政部證券管理委員會

核准簽證文號：(84)台財證(六)第 13377 號

金融監督管理委員會

核准簽證文號：金管證審字第 1010034097 號

中 華 民 國 1 0 6 年 3 月 2 4 日



文 暉 科 技 股 份 有 限 公 司  
個 體 資 產 負 債 表  
民 國 105 年 及 104 年 12 月 31 日



單位：新台幣仟元

資 產	附註	105 年 12 月 31 日		104 年 12 月 31 日		
		金 額	%	金 額	%	
<b>流動資產</b>						
1100	現金及約當現金	六(一)	\$ 562,802	1	\$ 157,925	-
1170	應收帳款淨額	六(二)	13,191,196	25	7,854,835	19
1180	應收帳款－關係人淨額	七	3,295,983	6	4,446,543	11
1200	其他應收款	六(二)	1,564,409	3	632,150	2
1210	其他應收款－關係人	七	1,740,077	3	710	-
130X	存貨	六(三)	16,570,326	32	12,761,133	32
1410	預付款項	六(四)	98,284	-	90,450	-
11XX	<b>流動資產合計</b>		<u>37,023,077</u>	<u>70</u>	<u>25,943,746</u>	<u>64</u>
<b>非流動資產</b>						
1543	以成本衡量之金融資產－非流 動	六(五)	17,875	-	17,875	-
1550	採用權益法之投資	六(六)	14,708,849	28	13,357,648	33
1600	不動產、廠房及設備	六(七)	435,749	1	462,471	1
1780	無形資產	六(八)	127,529	-	134,981	1
1840	遞延所得稅資產	六(二十六)	273,694	1	227,436	1
1900	其他非流動資產	六(二)(十四)(二十 九)	96,184	-	112,599	-
15XX	<b>非流動資產合計</b>		<u>15,659,880</u>	<u>30</u>	<u>14,313,010</u>	<u>36</u>
1XXX	<b>資產總計</b>		<u>\$ 52,682,957</u>	<u>100</u>	<u>\$ 40,256,756</u>	<u>100</u>

(續次頁)

文 暉 科 技 股 份 有 限 公 司  
個 體 資 產 負 債 表  
民 國 105 年 及 104 年 12 月 31 日



單位：新台幣仟元

負債及權益		附註	105 年 12 月 31 日			104 年 12 月 31 日		
			金	額	%	金	額	%
<b>流動負債</b>								
2100	短期借款	六(九)	\$	17,414,582	33	\$	11,754,542	29
2110	應付短期票券	六(十)		199,986	1		-	-
2170	應付帳款			14,256,019	27		8,049,504	20
2180	應付帳款－關係人	七		598,309	1		193,272	1
2200	其他應付款	六(十一)		739,768	2		603,704	2
2220	其他應付款項－關係人	七		17,550	-		33,937	-
2230	本期所得稅負債			168,963	-		112,918	-
2399	其他流動負債－其他	七		715,732	1		429,241	1
21XX	<b>流動負債合計</b>			<u>34,110,909</u>	<u>65</u>		<u>21,177,118</u>	<u>53</u>
<b>非流動負債</b>								
2530	應付公司債	六(十二)		1,396,535	3		-	-
2540	長期借款	六(十三)		-	-		1,905,880	5
2570	遞延所得稅負債	六(二十六)		273,043	-		249,666	-
25XX	<b>非流動負債合計</b>			<u>1,669,578</u>	<u>3</u>		<u>2,155,546</u>	<u>5</u>
2XXX	<b>負債總計</b>			<u>35,780,487</u>	<u>68</u>		<u>23,332,664</u>	<u>58</u>
<b>權益</b>								
<b>股本</b>								
3110	普通股股本	六(十六)		4,715,196	9		4,476,377	11
<b>資本公積</b>								
3200	資本公積	六(十七)		6,372,059	12		6,278,786	16
<b>保留盈餘</b>								
3310	法定盈餘公積	六(十八)		1,320,029	3		1,121,704	3
3350	未分配盈餘			3,315,686	6		3,344,755	8
<b>其他權益</b>								
3400	其他權益	六(十九)		1,179,500	2		1,702,470	4
3XXX	<b>權益總計</b>			<u>16,902,470</u>	<u>32</u>		<u>16,924,092</u>	<u>42</u>
<b>重大或有負債及未認列之合約</b> 九								
<b>承諾</b>								
3X2X	<b>負債及權益總計</b>		\$	<u>52,682,957</u>	<u>100</u>	\$	<u>40,256,756</u>	<u>100</u>

後附個體財務報表附註為本個體財務報告之一部分，請併同參閱。

董事長：鄭文宗



經理人：鄭文宗



會計主管：楊幸瑜



文暉科技股份有限公司  
個體綜合損益表  
民國105年及104年1月1日至12月31日

單位：新台幣仟元  
(除每股盈餘為新台幣元外)

項目	附註	105 年 度			104 年 度		
		金	額	%	金	額	%
4000 營業收入	六(二十)及七	\$	113,704,123	100	\$	87,510,801	100
5000 營業成本	六(三)及七	(	110,636,804)	(97)	(	84,864,647)	(97)
5900 營業毛利			3,067,319	3		2,646,154	3
營業費用	六(二十四)及七						
6100 推銷費用		(	1,165,442)	(1)	(	1,045,332)	(1)
6200 管理費用		(	474,361)	(1)	(	383,057)	(1)
6300 研究發展費用		(	177,248)	-	(	181,905)	-
6000 營業費用合計		(	1,817,051)	(2)	(	1,610,294)	(2)
6900 營業利益			1,250,268	1		1,035,860	1
營業外收入及支出							
7010 其他收入	六(二十一)		52,156	-		45,014	-
7020 其他利益及損失	六(二十二)	(	6,533)	-	(	16,398)	-
7050 財務成本	六(二十三)	(	344,081)	(1)	(	262,179)	-
7070 採用權益法認列之子公司、關聯企業及合資損益之份額			947,643	1		1,335,804	1
7000 營業外收入及支出合計			649,185	-		1,135,037	1
7900 稅前淨利			1,899,453	1		2,170,897	2
7950 所得稅費用	六(二十六)	(	199,996)	-	(	187,648)	-
8200 本期淨利		\$	1,699,457	1	\$	1,983,249	2
其他綜合損益(淨額)							
不重分類至損益之項目							
8311 確定福利計畫之再衡量數	六(十四)	(\$	8,723)	-	(\$	5,836)	-
8330 採用權益法認列之子公司、關聯企業及合資之其他綜合損益之份額-不重分類至損益之項目	六(二十七)	(	993)	-	(	671)	-
8349 與不重分類之項目相關之所得稅	六(二十六)		1,483	-		992	-
8310 不重分類至損益之項目總額		(	8,233)	-	(	5,515)	-
後續可能重分類至損益之項目							
8361 國外營運機構財務報表換算之兌換差額	六(十九)	(	215,398)	-		381,967	1
8380 採用權益法認列之子公司、關聯企業及合資之其他綜合損益之份額-可能重分類至損益之項目	六(二十七)	(	307,572)	-	(	106,448)	-
8360 後續可能重分類至損益之項目總額		(	522,970)	-		275,519	1
8300 其他綜合損益(淨額)		(\$	531,203)	-	\$	270,004	1
8500 本期綜合損益總額		\$	1,168,254	1	\$	2,253,253	3
每股盈餘	六(二十八)						
9750 基本每股盈餘		\$		3.61	\$		4.27
9850 稀釋每股盈餘		\$		3.48	\$		4.27

後附個體財務報表附註為本個體財務報告之一部分，請併同參閱。

董事長：鄭文宗



經理人：鄭文宗



會計主管：楊幸瑜



文晞睿科技股份有限公司  
 個體權益變動表  
 民國 105 年及 104 年 1 月 1 日至 12 月 31 日

單位：新台幣仟元

附註	資 本		庫 藏 股 票 交 易	公 積		保 留 盈 餘	其 他 權 益	國 外 營 運 機 構 財 務 報 表 換 算 之 兌 換 差 額	備 供 出 售 金 融 資 產 未 實 現 損 益	合 計
	普 通 股 股 本	發 行 溢 價		資 本 公 積 一 採 用 權 益 法 認 列 關 聯 企 業 及 合 資 股 權 淨 值 之 變 動 數	資 本 公 積 一 認 股 權					
<b>民 國 104 年 度</b>										
1 月 1 日 餘 額	\$ 3,544,434	\$ 4,738,336	\$ 40,742	\$ 8,680	\$ -	\$ 937,984	\$ 3,178,514	\$ 274,815	\$ 1,152,136	\$ 13,875,641
現金增資發行新股	六(十六) 525,000	1,470,000	-	-	-	-	-	-	-	1,995,000
股份基礎給付酬勞成本	六(十五) -	21,028	-	-	-	-	-	-	-	21,028
103 年度盈餘指撥及分配(註 1)：	六(十八)									
提列法定盈餘公積	-	-	-	-	-	183,720	( 183,720 )	-	-	-
現金股利	-	-	-	-	-	-	( 1,220,830 )	-	-	( 1,220,830 )
股票股利	406,943	-	-	-	-	-	( 406,943 )	-	-	-
本期淨利	-	-	-	-	-	-	1,983,249	-	-	1,983,249
本期其他綜合損益	六(十四)(十九)(二十七) -	-	-	-	-	-	( 5,515 )	265,276	10,243	270,004
12 月 31 日 餘 額	<u>\$ 4,476,377</u>	<u>\$ 6,229,364</u>	<u>\$ 40,742</u>	<u>\$ 8,680</u>	<u>\$ -</u>	<u>\$ 1,121,704</u>	<u>\$ 3,344,755</u>	<u>\$ 540,091</u>	<u>\$ 1,162,379</u>	<u>\$ 16,924,092</u>
<b>民 國 105 年 度</b>										
1 月 1 日 餘 額	\$ 4,476,377	\$ 6,229,364	\$ 40,742	\$ 8,680	\$ -	\$ 1,121,704	\$ 3,344,755	\$ 540,091	\$ 1,162,379	\$ 16,924,092
104 年度盈餘指撥及分配(註 2)：	六(十八)									
提列法定盈餘公積	-	-	-	-	-	198,325	( 198,325 )	-	-	-
現金股利	-	-	-	-	-	-	( 1,298,149 )	-	-	( 1,298,149 )
股票股利	223,819	-	-	-	-	-	( 223,819 )	-	-	-
發行可轉換公司債屬認股權部分	六(十二) -	-	-	-	56,362	-	-	-	-	56,362
可轉換公司債轉換	六(十六) 15,000	38,941	-	-	( 2,030 )	-	-	-	-	51,911
本期淨利	-	-	-	-	-	-	1,699,457	-	-	1,699,457
本期其他綜合損益	六(十四)(十九)(二十七) -	-	-	-	-	-	( 8,233 )	( 378,007 )	( 144,963 )	( 531,203 )
12 月 31 日 餘 額	<u>\$ 4,715,196</u>	<u>\$ 6,268,305</u>	<u>\$ 40,742</u>	<u>\$ 8,680</u>	<u>\$ 54,332</u>	<u>\$ 1,320,029</u>	<u>\$ 3,315,686</u>	<u>\$ 162,084</u>	<u>\$ 1,017,416</u>	<u>\$ 16,902,470</u>

註 1：104 年度決議之 103 年度之董監酬勞\$10,000 及員工酬勞\$17,000 已於 103 年度綜合損益表中扣除。  
 註 2：105 年度決議之 104 年度之董監酬勞\$10,000 及員工酬勞\$22,030 已於 104 年度綜合損益表中扣除。

後附個體財務報表附註為本個體財務報告之一部分，請併同參閱。

董事長：鄭文宗



經理人：鄭文宗



會計主管：楊幸瑜



  
 文暉科技股份有限公司  
 個體現金流量表  
 民國 105 年及 104 年 1 月 1 日至 12 月 31 日

單位：新台幣仟元

	附註	105 年 度	104 年 度
<b>營業活動之現金流量</b>			
本期稅前淨利		\$ 1,899,453	\$ 2,170,897
調整項目			
收益費損項目			
折舊費用	六(二十四)	45,124	47,293
攤銷費用	六(二十四)	12,203	16,041
備抵呆帳本期提列數	十二(二)	97,920	3,476
其他流動負債轉列收入	六(二十一)	( 42,335 )	-
股份基礎給付酬勞成本	六(十五)	-	21,028
採用權益法認列之子公司損益之份額		( 947,643 )	( 1,335,804 )
處分不動產、廠房及設備利益		( 704 )	-
利息費用	六(二十三)	215,692	159,300
利息收入	六(二十一)	( 7,423 )	( 11,195 )
與營業活動相關之資產/負債變動數			
與營業活動相關之資產之淨變動			
應收帳款		( 5,434,298 )	( 3,733,901 )
應收帳款-關係人		1,150,560	( 1,844,455 )
其他應收款		( 939,985 )	4,095,064
存貨		( 3,809,193 )	( 941,258 )
預付款項		( 7,834 )	180,663
與營業活動相關之負債之淨變動			
應付帳款		6,206,515	( 836,609 )
應付帳款-關係人		405,037	( 56,885 )
其他應付款		121,446	( 21,025 )
其他流動負債-其他		328,826	204,066
應計退休金負債		( 6,531 )	( 7,896 )
營運產生之現金流出		( 713,170 )	( 1,891,200 )
收取之利息		7,423	11,195
收取之股利		747,671	514,938
支付之利息		( 196,353 )	( 159,905 )
支付之所得稅		( 165,349 )	( 159,916 )
營業活動之淨現金流出		( 319,778 )	( 1,684,888 )

(續次頁)

  
 文暉科技股份有限公司  
 個體現金流量表  
 民國 105 年及 104 年 1 月 1 日至 12 月 31 日

單位：新台幣仟元

	附註	105 年 度	104 年 度
<b>投資活動之現金流量</b>			
其他應收款-關係人	七	(\$ 1,731,641)	\$ -
取得採用權益法之投資支付價款	六(三十)	( 1,649,650)	( 503,404)
購置不動產、廠房及設備	六(七)	( 18,812)	( 44,549)
處分不動產、廠房及設備價款		1,114	-
購置無形資產	六(八)	( 4,751)	( 17,359)
其他非流動資產減少(增加)		14,241	( 3,626)
投資活動之淨現金流出		( 3,389,499)	( 568,938)
<b>籌資活動之現金流量</b>			
短期借款增加		5,660,040	3,488,127
應付短期票券增加	六(十)	199,986	-
其他應付款項-關係人減少	七	( 11,300)	( 385,075)
長期借款淨減少		( 1,905,880)	( 1,709,060)
發行可轉換公司債		1,495,000	-
發放現金股利	六(十八)	( 1,298,149)	( 1,220,830)
現金增資發行新股	六(十六)	-	1,995,000
籌資活動之淨現金流入		4,139,697	2,168,162
匯率變動對現金及約當現金之影響		( 25,543)	40,053
本期現金及約當現金增加(減少)數		404,877	( 45,611)
期初現金及約當現金餘額		157,925	203,536
期末現金及約當現金餘額		\$ 562,802	\$ 157,925

後附個體財務報表附註為本個體財務報告之一部分，請併同參閱。

董事長：鄭文宗

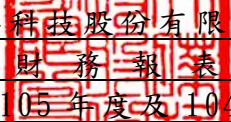


經理人：鄭文宗



會計主管：楊幸瑜



  
文暉科技股份有限公司  
個體財務報表附註  
民國105年度及104年度

單位：新台幣仟元  
(除特別註明者外)

## 一、公司沿革

文暉科技股份有限公司(以下簡稱「本公司」)於中華民國設立，本公司主要營業項目為各種電子零組件、電話器材及其零組件之銷售及一般進出口貿易與研究開發等業務。

## 二、通過財務報表之日期及程序

本個體財務報表已於民國 106 年 3 月 23 日經董事會通過發布。

## 三、新發布及修訂準則及解釋之適用

### (一) 已採用金融監督管理委員會(以下簡稱「金管會」)認可之新發布、修正後國際財務報導準則之影響

無。

### (二) 尚未採用金管會認可之新發布、修正後國際財務報導準則之影響

下表彙列金管會認可之民國 106 年適用之國際財務報導準則之新發布、修正及修訂之準則及解釋：

<u>新發布/修正/修訂準則及解釋</u>	<u>國際會計準則理事會 發布之生效日</u>
國際財務報導準則第10號、第12號及國際會計準則第28號之修正「投資個體：適用合併報表之例外規定」	民國105年1月1日
國際財務報導準則第11號之修正「取得聯合營運權益之會計處	民國105年1月1日
國際財務報導準則第14號「管制遞延帳戶」	民國105年1月1日
國際會計準則第1號之修正「揭露倡議」	民國105年1月1日
國際會計準則第16號及第38號之修正「可接受之折舊及攤銷方法之闡釋」	民國105年1月1日
國際會計準則第16號及第41號之修正「農業：生產性植物」	民國105年1月1日
國際會計準則第19號之修正「確定福利計畫：員工提撥」	民國103年7月1日
國際會計準則第27號之修正「單獨財務報表之權益法」	民國105年1月1日
國際會計準則第36號之修正「非金融資產可回收金額之揭露」	民國103年1月1日
國際會計準則第39號之修正「衍生工具之約務更替與避險會計之持續適用」	民國103年1月1日
國際財務報導解釋第21號「公課」	民國103年1月1日

國際會計準則理事會  
發布之生效日

新發布/修正/修訂準則及解釋

2010-2012週期之年度改善	民國103年7月1日
2011-2013週期之年度改善	民國103年7月1日
2012-2014週期之年度改善	民國105年1月1日

本公司經評估上述準則及解釋對本公司財務狀況與經營結果並無重大影響。

(三) 國際會計準則理事會已發布但尚未經金管會認可之國際財務報導準則之影響

下表彙列國際會計準則理事會已發布但尚未納入金管會認可之民國 106 年適用之國際財務報導準則之新發布、修正及修訂之準則及解釋：

新發布/修正/修訂準則及解釋	國際會計準則理事會 發布之生效日
國際財務報導準則第2號之修正「股份基礎給付交易之分類及衡量」	民國107年1月1日
國際財務報導準則第4號之修正「屬國際財務報導準則第4號之保險合約適用國際財務報導準則第9號『金融工具』之方法」	民國107年1月1日
國際財務報導準則第9號「金融工具」	民國107年1月1日
國際財務報導準則第10號及國際會計準則第28號之修正「投資者與其關聯企業或合資間之資產出售或投入」	待國際會計準則理事會決定
國際財務報導準則第15號「客戶合約之收入」	民國107年1月1日
國際財務報導準則第15號之修正「國際財務報導準則第15號『客戶合約之收入』之闡釋」	民國107年1月1日
國際財務報導準則第16號「租賃」	民國108年1月1日
國際會計準則第7號之修正「揭露倡議」	民國106年1月1日
國際會計準則第12號之修正「未實現損失遞延所得稅資產之認列」	民國106年1月1日
國際會計準則第40號之修正「投資性不動產之轉換」	民國107年1月1日
國際財務報導解釋第22號「外幣交易及預收付對價」	民國107年1月1日
2014-2016週期之年度改善-國際財務報導準則第1號「首次採用國際財務報導準則」	民國107年1月1日
2014-2016週期之年度改善-國際財務報導準則第12號「對其他個體之權益之揭露」	民國106年1月1日
2014-2016週期之年度改善-國際會計準則第28號「投資關聯企業及合資」	民國107年1月1日

除下列所述者外，本公司經評估上述準則及解釋對本公司財務狀況與經營結果並無重大影響，相關影響金額待評估完成時予以揭露：

1. 國際財務報導準則第9號「金融工具」

- (1) 金融資產債務工具按企業之經營模式及合約現金流量特性判斷，可分為透過損益按公允價值衡量之金融資產、透過其他綜合損益按公允



- 價值衡量之金融資產及按攤銷後成本衡量之金融資產；金融資產權益工具分類為透過損益按公允價值衡量之金融資產，除非企業作不可撤銷之選擇將非交易目的之權益工具的公允價值認列於其他綜合損益。
- (2) 金融資產債務工具之減損評估應採預期信用損失模式，於每一資產負債表日評估該工具之信用風險是否有顯著增加，以適用 12 個月之預期信用損失或存續期間之預期信用損失(於發生減損前之利息收入按資產帳面總額估計)；或是否業已發生減損，於發生減損後之利息收入按提列備抵呆帳後之帳面淨額估計。應收帳款(不包含重大財務組成部分)應按存續期間之預期信用損失衡量備抵損失。
- (3) 一般避險會計之修正使會計處理與企業之風險管理政策更為一致，開放非金融項目之組成部分及項目群組等得作為被避險項目，刪除 80%~125% 高度有效避險之門檻，並新增在企業之風險管理目標不變之情況下得以重新平衡被避險項目及避險工具之避險比率。

## 2. 國際財務報導準則第 15 號「客戶合約之收入」

國際財務報導準則第 15 號「客戶合約之收入」取代國際會計準則第 11 號「建造合約」、國際會計準則第 18 號「收入」以及其相關解釋及解釋公告。按準則規定收入應於客戶取得對商品或勞務之控制時認列，當客戶已具有主導資產之使用並取得該資產之幾乎所有剩餘效益之能力時表示客戶取得對商品或勞務之控制。

此準則之核心原則為「企業認列收入以描述對客戶所承諾之商品或勞務之移轉，該收入之金額反映該等商品或勞務換得之預期有權取得之對價」。企業按核心原則認列收入時需運用下列五步驟來決定收入認列的時點及金額：

步驟 1：辨認客戶合約。

步驟 2：辨認合約中之履約義務。

步驟 3：決定交易價格。

步驟 4：將交易價格分攤至合約中之履約義務。

步驟 5：於(或隨)企業滿足履約義務時認列收入。

此外，準則亦包括一套整合性之揭露規定，該等規定將使企業對財務報表使用者提供有關客戶合約所產生之收入與現金流量之性質、金額、時間及不確定性之綜合資訊。

## 3. 國際財務報導準則第 15 號之修正「國際財務報導準則第 15 號『客戶合約之收入』之闡釋」

此修正釐清如何辨認合約中的履約義務(即承諾移轉商品或勞務予客戶)；如何決定企業為主理人(提供商品或勞務)或代理人(負責安排商品或勞務之提供)；以及決定由授權取得之收入應於某一時點或於一段期間內認列。除上述之釐清外，此修正尚包含兩項新增的簡化規定，以降低企業首次適用新準則時之成本及複雜度。

#### 4. 國際財務報導準則第 16 號「租賃」

國際財務報導準則第 16 號「租賃」取代國際會計準則第 17 號「租賃」及其相關解釋及解釋公告。此準則規定承租人應認列使用權資產及租賃負債（除租賃期間短於 12 個月或低價值標的資產之租賃外）；出租人會計處理仍相同，按營業租賃及融資租賃兩種類型處理，僅增加相關揭露。

#### 5. 國際會計準則第 7 號之修正「揭露倡議」

此修正要求企業增加揭露有關（來自）籌資活動之負債變動，包括來自現金及非現金之變動。

### 四、重要會計政策之彙總說明

編製本個體財務報表所採用之主要會計政策說明如下。除另有說明外，此等政策在所有報導期間一致地適用。

#### (一) 遵循聲明

本個體財務報告係依據證券發行人財務報表編製準則編製。

#### (二) 編製基礎

1. 除下列重要項目外，本個體財務報表係按歷史成本編製：

- (1) 按公允價值衡量之透過損益按公允價值衡量之金融資產及負債（包括衍生工具）。
- (2) 按退休基金資產減除確定福利義務現值之淨額認列之確定福利資產（負債）。

2. 編製符合金管會認可之國際財務報導準則、國際會計準則、解釋及解釋公告（以下簡稱 IFRSs）之財務報表需要使用某些重要會計估計，且本公司應用會計政策過程中亦需要管理階層運用其判斷。有關涉及高度判斷或複雜性之項目或涉及個體財務報表之重大假設及估計項目，請詳附註五說明。

#### (三) 外幣換算

1. 本個體財務報表係以本公司之功能性貨幣「新台幣」作為表達貨幣列報。

2. 外幣交易及餘額

- (1) 外幣交易採用交易日或衡量日之即期匯率換算為功能性貨幣，換算此等交易產生之換算差額認列為當期損益。
- (2) 外幣貨幣性資產及負債餘額，按資產負債表日之即期匯率評價調整，因調整而產生之換算差額認列為當期損益。
- (3) 外幣非貨幣性資產及負債餘額，屬透過損益按公允價值衡量者，按資產負債表日之即期匯率評價調整，因調整而產生之兌換差額認列為當期損益；屬透過其他綜合損益按公允價值衡量者，按資產負債表日之即期匯率評價調整，因調整而產生之兌換差額認列於其他綜合損益項目；屬非按公允價值衡量者，則按初始交易日之歷史匯率衡量。
- (4) 所有其他兌換損益按交易性質在損益表之「其他利益及損失」列報。

### 3. 國外營運機構之換算

- (1) 功能性貨幣與表達貨幣不同之所有合併個體、關聯企業及聯合協議，其經營結果和財務狀況以下列方式換算為表達貨幣：
  - A. 表達於資產負債表之資產及負債係以該資產負債表日之收盤匯率換算；
  - B. 表達於綜合損益表之收益及費損係以當期平均匯率換算；及
  - C. 所有因換算而產生之兌換差額認列為其他綜合損益。
- (2) 當部分處分或出售之國外營運機構為關聯企業或聯合協議時，將於其他綜合損益項下之兌換差額按比例重分類於當期損益作為出售利益或損失之一部分。惟當本公司即使仍保留對前關聯企業或聯合協議之部分權益，但已喪失對國外營運機構屬關聯企業之重大影響或已喪失對國外營運機構屬聯合協議之聯合控制，則係以處分對國外營運機構之全部權益處理。
- (3) 當部分處分或出售之國外營運機構為子公司時，係按比例將認列為其他綜合損益之累計兌換差額重新歸屬予該國外營運機構之非控制權益。惟當本公司即使仍保留對前子公司之部分權益，但已喪失對國外營運機構屬子公司之控制，則係以處分對國外營運機構之全部權益處理。
- (4) 收購國外個體產生之商譽及公允價值調整視為該國外個體之資產及負債，並按期末匯率換算。

#### (四) 資產負債區分流動及非流動之分類標準

##### 1. 資產符合下列條件之一者，分類為流動資產：

- (1) 預期將於正常營業週期中實現該資產，或意圖將其出售或消耗者。
- (2) 主要為交易目的而持有者。
- (3) 預期於資產負債表日後十二個月內實現者。
- (4) 現金或約當現金，但於資產負債表日後至少十二個月交換或用以清償負債受到限制者除外。

本公司將所有不符合上述條件之資產分類為非流動。

##### 2. 負債符合下列條件之一者，分類為流動負債：

- (1) 預期將於正常營業週期中清償者。
- (2) 主要為交易目的而持有者。
- (3) 預期於資產負債表日後十二個月內到期清償者。
- (4) 不能無條件將清償期限遞延至資產負債表日後至少十二個月者。負債之條款，可能依交易對方之選擇，以發行權益工具而導致清償者，不影響其分類。

本公司將所有不符合上述條件之負債分類為非流動。

#### (五) 約當現金

約當現金係指短期並具高度流動性之投資，該投資可隨時轉換成定額現金且價值變動之風險甚小。定期存款符合前述定義且其持有目的係為滿足營運上之短期現金承諾者，分類為約當現金。

## (六) 金融資產減損

1. 本公司於資產負債表日，評估是否已經存在減損之任何客觀證據，該證據顯示某單項或群組金融資產於原始認列後發生一項或多項事項（即「損失事項」），且此損失事項對該單項或群組金融資產之估計未來現金流量具有能可靠估計之影響。
2. 本公司用以決定是否存在減損損失之客觀證據如下：
  - (1) 發行人或債務人之重大財務困難；
  - (2) 違約，諸如利息或本金支付之延滯或不償付；
  - (3) 本公司因與債務人財務困難相關之經濟或法律理由，給予債務人原不可能考量之讓步；
  - (4) 債務人將進入破產或其他財務重整之可能性大增；
  - (5) 由於財務困難而使該金融資產之活絡市場消失；
  - (6) 可觀察到之資料顯示，一組金融資產之估計未來現金流量於該等資產原始認列後發生可衡量之減少，雖然該減少尚無法認定係屬該組中之某個別金融資產，該等資料包括該組金融資產之債務人償付狀況之不利變化，或與該組金融資產中資產違約有關之全國性或區域性經濟情況；
  - (7) 發行人所處營運之技術、市場、經濟或法令環境中所發生具不利影響之重大改變的資訊，且該證據顯示可能無法收回該權益投資之投資成本；或
  - (8) 權益工具投資之公允價值大幅或持久性下跌至低於成本。
3. 本公司經評估當已存在減損之客觀證據，且已發生減損損失時，按以下方式處理：

以成本衡量之金融資產  
係以該資產帳面金額與估計未來現金流量按類似金融資產之現時市場報酬率折現之現值間之差額，認列減損損失於當期損益。此類減損損失續後不得迴轉。認列減損損失之金額係藉由備抵帳戶調整資產之帳面金額。

## (七) 金融資產之除列

本公司於符合下列情況之一時，將除列金融資產：

1. 收取來自金融資產現金流量之合約權利失效。
2. 移轉收取金融資產現金流量之合約權利，且業已移轉金融資產所有權之幾乎所有風險及報酬。
3. 移轉收取金融資產現金流量之合約權利，惟未保留對金融資產之控制。

## (八) 營業租賃(出租人)

營業租賃係指融資租賃以外之租賃。租賃收益（扣除給予承租人之任何誘因）於租賃期間內按直線法攤銷認列為當期損益。

#### (九) 存貨

1. 存貨之購買成本包含購買價格、進口稅捐以及直接歸屬於取得商品之其他成本。交易折扣、讓價及其他類似項目應於決定購買成本時減除。
2. 存貨按成本與淨變現價值孰低者衡量，成本結轉按加權平均法計算。比較成本與淨變現價值孰低時，採逐項比較法，淨變現價值係指在正常營業過程中之估計售價減除相關變動銷售費用後之餘額。

#### (十) 採用權益法之投資/子公司及關聯企業

1. 子公司指受本公司控制之個體（包括結構型個體），當本公司暴露於來自對該個體之參與之變動報酬或對該等變動報酬享有權利，且透過對該個體之權力有能力影響該等報酬時，本公司即控制該個體。
2. 本公司與子公司間交易所產生之未實現損益業已銷除。子公司之會計政策已作必要之調整，與本公司採用之政策一致。
3. 本公司對子公司取得後之損益份額認列為當期損益，對其取得後之其他綜合損益份額則認列為其他綜合損益。如本公司對子公司所認列之損失份額等於或超過在該子公司之權益時，本公司繼續按持股比例認列損失。
4. 對子公司持股之變動若未導致喪失控制（與非控制權益之交易），係作為權益交易處理，亦即視為與業主間進行之交易。非控制權益之調整金額與所支付或收取對價之公允價值間之差額係直接認列為權益。
5. 關聯企業指所有本公司對其有重大影響而無控制之個體，一般係指直接或間接持有其 20% 以上表決權之股份。本公司對關聯企業之投資採用權益法處理，取得時依成本認列。
6. 本公司對關聯企業取得後之損益份額認列為當期損益，對其取得後之其他綜合損益份額則認列為其他綜合損益。如本公司對任一關聯企業之損失份額等於或超過其在該關聯企業之權益（包括任何其他無擔保之應收款），本公司不認列進一步之損失，除非本公司對該關聯企業發生法定義務、推定義務或已代其支付款項。
7. 當關聯企業發生非損益及其他綜合損益之權益變動且不影響對關聯企業之持股比例時，本公司將所有權益變動按持股比例認列為「資本公積」。
8. 本公司與關聯企業間交易所產生之未實現損益業已依其對關聯企業之權益比例銷除；除非證據顯示該交易所轉讓之資產已減損，否則未實現損失亦予以銷除。關聯企業之會計政策已作必要之調整，與本公司採用之政策一致。
9. 關聯企業增發新股時，若本公司未按比例認購或取得，致使投資比例發生變動但仍對其有重大影響，該股權淨值變動之增減數係調整「資本公積」及「採用權益法之投資」。若致使投資比例下降者，除上述調整外，與該所有權權益之減少有關而先前已認列於其他綜合損益之利益或損失，且該利益或損失於處分相關資產或負債時須被重分類至損益者，依減少比例重分類至損益。

10. 當本公司處分關聯企業時，如喪失對該關聯企業之重大影響，對於先前認列於其他綜合損益與該關聯企業有關之所有金額，將自權益重分類為損益。如仍對該關聯企業有重大影響，僅按比例將先前在其他綜合損益中認列之金額依上述方式轉出。
11. 依「證券發行人財務報表編製準則」規定，個體財務報表當期損益及其他綜合損益應與合併基礎編製之財務報表中當期損益及其他綜合損益歸屬於母公司業主之分攤數相同，個體財務報表業主權益應與合併基礎編製之財務報表中歸屬於母公司業主之權益相同。

#### (十一) 不動產、廠房及設備

1. 不動產、廠房及設備係以取得成本為入帳基礎。
2. 後續成本只有在與該項目有關之未來經濟效益很有可能流入本公司，且該項目之成本能可靠衡量時，才包括在資產之帳面金額或認列為一項單獨資產。被重置部分之帳面金額應除列。所有其他維修費用於發生時認列為當期損益。
3. 不動產、廠房及設備之後續衡量採成本模式，除土地不提折舊外，其他按估計耐用年限以直線法計提折舊。不動產、廠房及設備各項組成若屬重大，則單獨提列折舊。
4. 本公司於每一財務年度結束日對各項資產之殘值、耐用年限及折舊方法進行檢視，若殘值及耐用年限之預期值與先前之估計不同時，或資產所含之未來經濟效益之預期消耗型態已有重大變動，則自變動發生日起依國際會計準則第 8 號「會計政策、會計估計變動及錯誤」之會計估計變動規定處理。各項資產之耐用年限如下：

房屋及建築： 26年 ~ 55年  
辦公設備： 2年 ~ 5年  
其他資產： 2年 ~ 10年

#### (十二) 營業租賃(承租人)

營業租賃之給付扣除自出租人收取之任何誘因於租賃期間內按直線法攤銷認列為當期損益。

#### (十三) 無形資產

1. 商譽係因企業合併採收購法而產生。
2. 電腦軟體以取得成本認列，依直線法按估計耐用年限 3~5 年攤銷。
3. 其他無形資產為顧客關係等，以取得成本為入帳基礎，並依其效益年限，按 5 年採直線法攤銷。

#### (十四) 非金融資產減損

1. 本公司於資產負債表日針對有減損跡象之資產，估計其可回收金額，當可回收金額低於其帳面價值時，則認列減損損失。可回收金額係指一項資產之公允價值減處分成本或其使用價值，兩者較高者。除商譽

外，當以前年度認列資產減損之情況不存在或減少時，則迴轉減損損失，惟迴轉減損損失而增加之資產帳面金額，不超過該資產若未認列減損損失情況下減除折舊或攤銷後之帳面金額。

2. 商譽應定期估計其可回收金額。當可回收金額低於其帳面價值時，則認列減損損失。商譽減損之減損損失於以後年度不予迴轉。
3. 商譽為減損測試之目的，分攤至現金產生單位。此項分攤是依據營運部門辨認，將商譽分攤至預期可從產生商譽之企業合併而受益之現金產生單位或現金產生單位群組。

#### (十五) 借款

1. 借款於原始認列時按公允價值扣除交易成本後之金額衡量，後續就扣除交易成本後之價款與贖回價值之任何差額採有效利息法按攤銷後成本於借款期間內衡量。
2. 設立借款額度時支付之費用，當很有可能提取部分或全部額度，則該費用認列為借款之交易成本，予以遞延至動支發生時認列為有效利率之調整；當不太可能提取部分或全部額度，則認列該費用為預付款項，並在額度相關之期間內攤銷。

#### (十六) 金融負債及權益工具

本公司發行之應付可轉換公司債，嵌入有轉換權（即持有人可選擇轉換為本公司普通股之權利，且為固定金額轉換固定數量之股份），於初始發行時將發行價格依發行條件區分為金融負債及權益，其處理如下：

1. 應付可轉換公司債之主契約於原始認列時按公允價值衡量，與贖回價值間之差額認列為應付公司債溢折價，列為應付公司債之加項或減項；後續採有效利息法按攤銷後成本於債券流通期間內認列為當期損益，作為「財務成本」之調整項目。
2. 嵌入本公司發行應付可轉換公司債之轉換權係符合權益之定義，於原始認列時，就發行金額扣除「應付公司債淨額」後之剩餘價值帳列「資本公積－認股權」，後續不再重新衡量。
3. 發行應付可轉換公司債之任何直接歸屬之交易成本，按原始帳面金額比例分配至負債和權益之組成部分。
4. 當持有人轉換時，帳列負債組成部分（包括「應付公司債」）按其分類之後續衡量方法處理，再以前述依負債組成部分之帳面價值加計「資本公積－認股權」之帳面價值作為換出普通股之發行成本。

#### (十七) 員工福利

##### 1. 短期員工福利

短期員工福利係以預期支付之非折現金額衡量，並於相關服務提供時認列為費用。

## 2. 退休金

### (1) 確定提撥計畫

對於確定提撥計畫，係依權責發生基礎將應提撥之退休基金數額認列為當期之退休金成本。預付提撥金於可退還現金或減少未來給付之範圍內認列為資產。

### (2) 確定福利計畫

- A. 確定福利計畫下之淨義務係以員工當期或過去服務所賺得之未來福利金額折現計算，並以資產負債表日之確定福利義務現值減除計畫資產之公允價值。確定福利淨義務每年由精算師採用預計單位福利法計算，折現率則參考資產負債表日與確定福利計畫之貨幣及期間一致之高品質公司債之市場殖利率決定。
- B. 確定福利計畫產生之再衡量數於發生當期認列於其他綜合損益，並表達於其他權益。

## 3. 員工酬勞及董監酬勞

員工酬勞及董監事酬勞係於具法律或推定義務且金額可合理估計時，認列為費用及負債。嗣後決議實際配發金額與估列金額有差異時，則按會計估計變動處理。

## (十八) 員工股份基礎給付

1. 以權益交割之股份基礎給付協議係於給與日以所給與權益商品之公允價值衡量所取得之員工勞務，於既得期間認列為酬勞成本，並相對調整權益。權益商品之公允價值應反映市價既得條件及非既得條件之影響。認列之酬勞成本係隨著預期將符合服務條件及非市價既得條件之獎酬數量予以調整，直至最終認列金額係以既得日既得數量認列。
2. 現金增資保留股份予員工認購以本公司通知員工，並經雙方合意其得認購股份之數量與價格之日為給與日。

## (十九) 所得稅

1. 所得稅費用包含當期及遞延所得稅。除與列入其他綜合損益或直接列入權益之項目有關之所得稅分別列入其他綜合損益或直接列入權益外，所得稅係認列於損益。
2. 本公司依據營運及產生應課稅所得之所在國家在資產負債表日已立法或已實質性立法之稅率計算當期所得稅。管理階層就適用所得稅相關法規定期評估所得稅申報之狀況，並在適用情況下根據預期須向稅捐機關支付之稅款估列所得稅負債。未分配盈餘依所得稅法加徵10%之所得稅，嗣盈餘產生年度之次年度於股東會通過盈餘分派案後，始就實際盈餘之分派情形，認列10%之未分配盈餘所得稅費用。
3. 遞延所得稅採用資產負債表法，按資產及負債之課稅基礎與其於個體資產負債表之帳面金額所產生之暫時性差異認列。源自於原始認列之商譽所產生之遞延所得稅負債則不予認列，若遞延所得稅源自於交易（不包括企業合併）中對資產或負債之原始認列，且在交易當時未影



響會計利潤或課稅所得(課稅損失)，則不予認列。若投資子公司及關聯企業產生之暫時性差異，本公司可以控制暫時性差異迴轉之時點，且暫時性差異很有可能於可預見之未來不會迴轉者則不予認列。遞延所得稅採用在資產負債表日已立法或已實質性立法，並於有關之遞延所得稅資產實現或遞延所得稅負債清償時預期適用之稅率(及稅法)為準。

4. 遞延所得稅資產於暫時性差異很有可能用以抵減未來應課稅所得之範圍內認列，並於每一資產負債表日重評估未認列及已認列之遞延所得稅資產。
5. 當有法定執行權將所認列之當期所得稅資產及負債金額互抵且有意圖以淨額基礎清償或同時實現資產及清償負債時，始將當期所得稅資產及當期所得稅負債互抵；當有法定執行權將當期所得稅資產及當期所得稅負債互抵，且遞延所得稅資產及負債由同一稅捐機關課徵所得稅之同一納稅主體、或不同納稅主體產生但各主體意圖以淨額基礎清償或同時實現資產及清償負債時，始將遞延所得稅資產及負債互抵。
6. 因研究發展支出而產生之未使用所得稅抵減遞轉後期部分，係在很有可能未來課稅所得以供未使用所得稅抵減使用之範圍內，認列遞延所得稅資產。

#### (二十) 股利分配

分派予本公司股東之股利於本公司股東會決議分派股利時於財務報表認列，分派現金股利認列為負債，分派股票股利則認列為待分配股票股利，並於發行新股基準日時轉列普通股。

#### (二十一) 收入認列

1. 本公司銷售電子零組件相關產品。收入係正常營業活動中對客戶銷售商品已收或應收對價之公允價值，並扣除營業稅、銷貨退回、數量折扣及折讓之淨額表達。商品銷售於商品交付予買方、銷貨金額能可靠衡量且未來經濟效益很有可能流入企業時認列收入。當與所有權相關之重大風險與報酬已移轉予客戶，本公司對商品既不持續參與管理亦未維持有效控制且客戶根據銷售合約接受商品，或有客觀證據顯示所有接受條款均已符合時，商品交付方屬發生。
2. 本公司對銷售之產品提供數量折扣，採用歷史經驗估計折扣及退貨，於銷貨認列時提列備抵銷售退回及折讓。數量折扣係以每年之預期購買量為基礎評估。

#### (二十二) 企業合併

1. 本公司採用收購法進行企業合併。合併對價根據所移轉之資產、所產生或承擔之負債及所發行之權益工具公允價值計算，所移轉之對價包括或有對價約定所產生之任何資產和負債之公允價值。與收購有關之成本於發生時認列為費用。企業合併中所取得可辨認之資產及所承擔之負債，按收購日之公允價值衡量。本公司以個別收購交易為基準，非控制權益之組成部分屬現時所有權權益且其持有者有

權於清算發生時按比例份額享有企業淨資產者，選擇按收購日公允價值或按非控制權益占被收購者可辨認淨資產之比例衡量；非控制權益之所有其他組成部分則按收購日公允價值衡量。

2. 移轉對價、被收購者非控制權益，及先前已持有被收購者之權益之公允價值總額，若超過所取得可辨認資產及承擔之負債之公允價值，於收購日認列為商譽；所取得可辨認資產及承擔之負債之公允價值，若超過移轉對價、被收購者非控制權益，及先前已持有被收購者之權益之公允價值總額，該差額於收購日認列為當期損益。

## 五、重大會計判斷、估計及假設不確定性之主要來源

本公司編製本個體財務報表時，管理階層已運用其判斷以決定所採用之會計政策，並依據資產負債表日當時之情況對於未來事件之合理預期以作出會計估計及假設。所作出之重大會計估計與假設可能與實際結果存有差異，將考量歷史經驗及其他因子持續評估及調整。請詳下列對重大會計判斷、估計與假設不確定性之說明：

### (一)會計政策採用之重要判斷

#### 收入認列

本公司依據交易型態及其經濟實質是否暴露於與銷售商品或提供勞務有關之重大風險與報酬，判斷本公司係為該項交易之主理人或代理人。經判斷為交易之主理人時，以應收或已收之經濟效益總額認列收入，若判斷為交易之代理人時，則認列交易淨額為佣金收入。

本公司依據下列主理人之特性作為總額認列收入之判斷指標：

- (1) 對提供商品或勞務負有主要責任
- (2) 承擔存貨風險
- (3) 具有直接或間接定價之自由
- (4) 承擔顧客之信用風險

### (二)重要會計估計及假設

本公司所作之會計估計係依據資產負債表日當時之情況對於未來事件之合理預期，惟實際結果可能與估計存有差異，對於下個財務年度之資產及負債可能會有重大調整帳面金額之風險估計及假設，請詳以下說明：

#### 1. 商譽減損評估

商譽減損之評估過程依賴本公司之主觀判斷，包含辨認現金產生單位及分攤資產負債和商譽至相關現金產生單位，及決定相關現金產生單位之可回收金額。有關商譽減損評估，請參閱附註六(八)之說明。

#### 2. 存貨之評價

由於存貨須以成本與淨變現價值孰低者計價，故本公司必須運用判斷及估計決定資產負債表日存貨之淨變現價值。由於科技快速變遷，本公司評估資產負債表日存貨因正常損耗、過時陳舊或無市場銷售價值之金額，並將

存貨成本沖減至淨變現價值。此存貨評價主要係依未來特定期間內之產品需求為估計基礎，故可能產生重大變動。

### 3. 應收帳款之減損評估

應收帳款減損評估過程中，本公司必須運用判斷及估計決定應收帳款之未來可回收金額。而其未來可回收金額受多項因素影響，如：客戶之財務狀況、本公司內部信用評等、歷史交易記錄、期後收款情形及目前經濟狀況等多項可能影響客戶付款能力之因素。若有對其可回收性產生疑慮時，本公司需針對該帳款個別評估回收之可能金額並提列適當之備抵。此備抵之評估係依據資產負債表日當時之情況對於未來事件之合理預期，惟實際結果可能與估計存有差異，故可能產生重大變動。

## 六、重要會計項目之說明

### (一) 現金及約當現金

	<u>105年12月31日</u>	<u>104年12月31日</u>
庫存現金及週轉金	\$ 539	\$ 5,596
支票存款及活期存款	562,263	140,429
約當現金		
定期存款	-	11,900
合計	<u>\$ 562,802</u>	<u>\$ 157,925</u>

本公司往來之金融機構信用品質良好，且本公司與多家金融機構往來以分散信用風險，預期發生違約之可能性甚低。

### (二) 應收票據及帳款

	<u>105年12月31日</u>	<u>104年12月31日</u>
應收票據	\$ 99,353	\$ 20,282
應收帳款	13,752,987	8,096,360
減：備抵銷售退回及折讓	( 546,969)	( 245,570)
減：備抵呆帳	( 114,175)	( 16,237)
應收票據及帳款淨額	<u>13,191,196</u>	<u>7,854,835</u>
催收款項	41,353	41,371
減：備抵呆帳	( 41,353)	( 41,371)
催收款項淨額(表列「其他非流動資產」)	-	-
合計	<u>\$ 13,191,196</u>	<u>\$ 7,854,835</u>

1. 本公司與銀行簽訂應收帳款讓售合約，依合約規定無須承擔該些已移轉應收帳款無法回收之風險，僅須負擔因商業糾紛所造成之損失，且本公司對於該些已移轉應收帳款並無任何持續參與，因此本公司除列該些讓售之應收帳款，其尚未到期之相關資訊如下：

105 年 12 月 31 日			
讓售應收帳款金額			
讓售對象	(即除列金額)	已預支金額	未預支價金
星展銀行	\$ 12,300,221	\$ 12,300,221	\$ -
台新銀行	3,162,733	2,021,466	1,141,267
永豐銀行	2,240,980	2,016,882	224,098
渣打銀行	1,042,120	1,041,806	314
其他	991,605	891,120	100,485
	<u>\$ 19,737,659</u>	<u>\$ 18,271,495</u>	<u>\$ 1,466,164</u>
104 年 12 月 31 日			
讓售應收帳款金額			
讓售對象	(即除列金額)	已預支金額	未預支價金
台新銀行	\$ 2,499,471	\$ 2,257,918	\$ 241,553
其他	2,161,104	1,888,835	272,269
	<u>\$ 4,660,575</u>	<u>\$ 4,146,753</u>	<u>\$ 513,822</u>

(1) 上開未預支價金表列「其他應收款」。

(2) 截至民國 105 年 12 月 31 日及 104 年 12 月 31 日止，本公司已預支金額之利率區間分別為 1.295%~2.294% 及 0.898%~1.48%。

(3) 截至民國 105 年 12 月 31 日及 104 年 12 月 31 日止，本公司與銀行簽訂應收帳款讓售合約額度分別為 \$37,201,138 及 \$23,143,472。

(4) 截至民國 105 年 12 月 31 日及 104 年 12 月 31 日止，本公司依與銀行之約定分別開立 \$33,869,713 及 \$21,060,805 之本票做為因商業糾紛而無法履行合約之擔保。

2. 本公司針對部分主要客戶之應收帳款業已投保信用保險，若實際發生呆帳時將獲得 80%~90% 之理賠金，故本公司之應收票據及帳款民國 105 年及 104 年 12 月 31 日最大信用風險之暴險金額為每類應收票據及帳款之帳面金額扣除已投保應收帳款 80%~90% 之信用保險理賠金之餘額。

3. 本公司並未持有任何的擔保品。

### (三) 存貨

	105年12月31日	104年12月31日
商品存貨	\$ 17,396,063	\$ 13,689,060
減：備抵存貨評價損失	( 825,737)	( 927,927)
	<u>\$ 16,570,326</u>	<u>\$ 12,761,133</u>

本公司當期認列為費損之存貨成本：

	105年度	104年度
已出售存貨成本	\$ 110,562,146	\$ 84,839,147
存貨報廢損失	162,778	-
存貨(回升利益)評價損失	( 88,120)	25,500
	<u>\$ 110,636,804</u>	<u>\$ 84,864,647</u>

本公司民國 105 年度因報廢部份淨變現價值低於成本之存貨導致淨變現價值回升。

(四) 預付款項

	<u>105年12月31日</u>	<u>104年12月31日</u>
留抵稅額	\$ 72,548	\$ 71,490
其他	<u>25,736</u>	<u>18,960</u>
	<u>\$ 98,284</u>	<u>\$ 90,450</u>

(五) 以成本衡量之金融資產

	<u>105年12月31日</u>	<u>104年12月31日</u>
非流動項目：		
未上市(櫃)公司股票	<u>\$ 17,875</u>	<u>\$ 17,875</u>

1. 本公司持有之上開股票投資依據投資之意圖應分類為備供出售金融資產，惟因該標的非具有活絡市場之公開報價，且無法取得足夠之類似公司之產業資訊及被投資公司之相關財務資訊，故無法合理可靠衡量該些標的公允價值，因此分類為「以成本衡量之金融資產」。
2. 本公司民國 105 年及 104 年 12 月 31 日之以成本衡量之金融資產未有提供質押之情況。

(六) 採用權益法之投資

	<u>105年12月31日</u>	<u>104年12月31日</u>
子公司：		
WINTECH MICROELECTRONICS HOLDING LIMITED	\$ 9,134,629	\$ 8,854,868
志遠電子股份有限公司	2,028,421	2,029,156
茂宣企業股份有限公司	1,810,022	786,927
BSI SEMICONDUCTOR PTE. LTD.	715,492	708,429
新像科技股份有限公司	648,908	582,835
MSD HOLDINGS PTE. LTD.	232,379	236,019
誠擘投資股份有限公司	66,863	86,243
興擘投資股份有限公司	44,802	46,247
超義科技股份有限公司	25,957	25,516
鼎義科技股份有限公司	<u>1,376</u>	<u>1,408</u>
	<u>\$ 14,708,849</u>	<u>\$ 13,357,648</u>

1. 有關本公司之子公司資訊，請參見本公司民國 105 年度合併財務報表附註四(三)。
2. 本公司民國 105 年度對子公司 WINTECH MICROELECTRONICS HOLDING LIMITED 現金增資\$649,650(計美金 20,000 仟元)，並經由該子公司轉投資大陸地區等子公司。有關轉投資大陸資訊之揭露情形，請詳附註十三(三)之說明。

3. 本公司民國 105 年度對子公司茂宣企業股份有限公司現金增資 \$1,000,000，係為充實其營運資金使用。有關其增資取得有價證券之揭露情形，請詳附註十三(一)之說明。

(七) 不動產、廠房及設備

	<u>土地</u>	<u>房屋及建築</u>	<u>辦公設備</u>	<u>其他</u>	<u>合計</u>
105年1月1日					
成本	\$ 225,459	\$ 217,449	\$ 210,520	\$ 128,292	\$ 781,720
累計折舊及減損	-	( 68,604)	( 142,308)	( 108,337)	( 319,249)
	<u>\$ 225,459</u>	<u>\$ 148,845</u>	<u>\$ 68,212</u>	<u>\$ 19,955</u>	<u>\$ 462,471</u>
<u>民國105年</u>					
1月1日	\$ 225,459	\$ 148,845	\$ 68,212	\$ 19,955	\$ 462,471
增添	-	-	14,877	3,935	18,812
處分	-	-	( 371)	( 39)	( 410)
折舊費用	-	( 6,656)	( 24,366)	( 14,102)	( 45,124)
12月31日	<u>\$ 225,459</u>	<u>\$ 142,189</u>	<u>\$ 58,352</u>	<u>\$ 9,749</u>	<u>\$ 435,749</u>
105年12月31日					
成本	\$ 225,459	\$ 217,449	\$ 222,493	\$ 118,885	\$ 784,286
累計折舊及減損	-	( 75,260)	( 164,141)	( 109,136)	( 348,537)
	<u>\$ 225,459</u>	<u>\$ 142,189</u>	<u>\$ 58,352</u>	<u>\$ 9,749</u>	<u>\$ 435,749</u>
	<u>土地</u>	<u>房屋及建築</u>	<u>辦公設備</u>	<u>其他</u>	<u>合計</u>
104年1月1日					
成本	\$ 225,459	\$ 217,449	\$ 176,049	\$ 128,299	\$ 747,256
累計折舊及減損	-	( 61,948)	( 138,160)	( 88,680)	( 288,788)
	<u>\$ 225,459</u>	<u>\$ 155,501</u>	<u>\$ 37,889</u>	<u>\$ 39,619</u>	<u>\$ 458,468</u>
<u>民國104年</u>					
1月1日	\$ 225,459	\$ 155,501	\$ 37,889	\$ 39,619	\$ 458,468
增添	-	-	42,280	2,269	44,549
移轉	-	-	6,747	-	6,747
折舊費用	-	( 6,656)	( 18,704)	( 21,933)	( 47,293)
12月31日	<u>\$ 225,459</u>	<u>\$ 148,845</u>	<u>\$ 68,212</u>	<u>\$ 19,955</u>	<u>\$ 462,471</u>
104年12月31日					
成本	\$ 225,459	\$ 217,449	\$ 210,520	\$ 128,292	\$ 781,720
累計折舊及減損	-	( 68,604)	( 142,308)	( 108,337)	( 319,249)
	<u>\$ 225,459</u>	<u>\$ 148,845</u>	<u>\$ 68,212</u>	<u>\$ 19,955</u>	<u>\$ 462,471</u>

(八) 無形資產

	商譽	電腦軟體	合計
105年1月1日			
成本	\$ 271,971	\$ 55,415	\$ 327,386
累計攤銷及減損	( 158,309)	( 34,096)	( 192,405)
	<u>\$ 113,662</u>	<u>\$ 21,319</u>	<u>\$ 134,981</u>
民國105年			
1月1日	\$ 113,662	\$ 21,319	\$ 134,981
增添	-	4,751	4,751
攤銷費用 (表列「管理費用」)	-	( 12,203)	( 12,203)
12月31日	<u>\$ 113,662</u>	<u>\$ 13,867</u>	<u>\$ 127,529</u>
105年12月31日			
成本	\$ 271,971	\$ 60,166	\$ 332,137
累計攤銷及減損	( 158,309)	( 46,299)	( 204,608)
	<u>\$ 113,662</u>	<u>\$ 13,867</u>	<u>\$ 127,529</u>
	商譽	電腦軟體	合計
104年1月1日			
成本	\$ 271,971	\$ 38,056	\$ 310,027
累計攤銷及減損	( 158,309)	( 19,887)	( 178,196)
	<u>\$ 113,662</u>	<u>\$ 18,169</u>	<u>\$ 131,831</u>
民國104年			
1月1日	\$ 113,662	\$ 18,169	\$ 131,831
增添	-	17,359	17,359
攤銷費用 (表列「管理費用」)	-	( 14,209)	( 14,209)
12月31日	<u>\$ 113,662</u>	<u>\$ 21,319</u>	<u>\$ 134,981</u>
104年12月31日			
成本	\$ 271,971	\$ 55,415	\$ 327,386
累計攤銷及減損	( 158,309)	( 34,096)	( 192,405)
	<u>\$ 113,662</u>	<u>\$ 21,319</u>	<u>\$ 134,981</u>

本公司於報導期間結束日對商譽之可回收金額進行減損評估，並以使用價值作為可回收金額之計算基礎，使用價值之計算係依據本公司未來五年度財務預測之現金流量為估計基礎。

財務預測之現金流量係估計未來每年收入、毛利及其他營業費用之變動作為編製基礎。本公司估計之平均年收入成長率約為5%~7%，所採用之折現率為加權平均資金成本稅前比率，以反映相關現金產生單位之特定風險。本公司依前開方式評估之結果於民國105年及104年度並無認列商譽之減損損失。

(九) 短期借款

	<u>105年12月31日</u>	<u>104年12月31日</u>
信用借款	\$ 17,414,582	\$ 11,754,542
借款額度	\$ 21,408,250	\$ 16,394,794
利率區間	1.05%~11.35%	1.05%~1.34%
契約期限	105/8/12~106/6/26	104/10/29~105/3/29

(十) 應付短期票券

	<u>105年12月31日</u>	<u>104年12月31日</u>
商業本票	\$ 200,000	\$ -
折價攤銷	( 14)	-
	<u>\$ 199,986</u>	<u>\$ -</u>
發行利率	0.65%	-

上開短期票券係由金融機構保證及承兌發行，以供短期資金週轉之用，其發行期間為 90 天之內。

(十一) 其他應付款

	<u>105年12月31日</u>	<u>104年12月31日</u>
應付員工薪資及酬金	\$ 386,919	\$ 359,346
應付投資款	72,563	73,935
應付技術服務費	52,029	-
應付運費	42,915	28,045
應付財務費用	41,237	10,220
其他	144,105	132,158
	<u>\$ 739,768</u>	<u>\$ 603,704</u>

本公司於民國 100 年 10 月 18 日與棋港電子有限公司(簡稱棋港公司)簽署營業讓與契約書，以現金取得部分電子零組件代理事業，轉讓基準日為民國 100 年 11 月 1 日。此一營業讓與契約實際支付價金依合約所訂事項調整後為美金 7,514 仟元。收購價格與可辨認淨資產差額產生商譽\$227,411。截至民國 105 年及 104 年 12 月 31 日，尚有未支付款項\$72,563 及 \$73,935(計美金 2,250 仟元，表列「其他應付款-應付投資款」)。

(十二) 應付公司債

	<u>105年12月31日</u>	<u>104年12月31日</u>
應付公司債	\$ 1,446,000	\$ -
減：應付公司債折價	( 49,465)	-
	<u>\$ 1,396,535</u>	<u>\$ -</u>

1. 本公司發行之國內可轉換公司債之相關資訊如下：

(1) 本公司國內第五次無擔保轉換公司債之發行條件如下：

本公司經主管機關核准募集及發行國內第五次無擔保轉換公司債，



發行總額計\$1,500,000，票面利率0%，發行期間3年，流通期間自民國105年7月7日至108年7月7日。民國105年7月7日於財團法人中華民國證券櫃檯買賣中心掛牌交易。本轉換公司債到期時按債券面額以現金一次償還。

- (2) 本轉換公司債券持有人自本債券發行日後屆滿一個月之翌日起，至到期日止，除依辦法或法令規定須暫停過戶期間外，得隨時向本公司請求轉換為本公司普通股，轉換後普通股之權利義務與原已發行之普通股相同。
  - (3) 本轉換公司債之轉換價格係依轉換辦法規定之訂價模式予以訂定（轉換價格每股40.5元），續後轉換價格遇有本公司因反稀釋條款之情況，將依轉換辦法規定之訂價模式予以調整，民國105年12月31日轉換價格為每股36元。
  - (4) 依轉換辦法規定，所有本公司收回（包括由證券商營業處所買回）、償還或已轉換之本轉換公司債將被註銷，且所有尚隨附於公司債之權利義務亦將併同消滅，不再發行。
2. 本公司於發行可轉換公司債時，依據國際會計準則第32號規定，將屬權益性質之轉換權與各負債組成要素分離，截至民國105年12月31日止帳列「資本公積-認股權」計\$54,332。
  3. 截至民國105年12月31日止，本轉換公司債面額計\$54,000已轉換為普通股1,500仟股。
  4. 民國105年度應付公司債折價攤提計\$9,808。

### (十三) 長期借款

		105年12月31日	
借 款 性 質	合 約 期 間	借 款 額 度	借 款 金 額
聯貸借款(兆豐銀行等7家銀行)	102/12/18~107/12/18	\$ 2,666,667	\$ -
		104年12月31日	
借 款 性 質	合 約 期 間	借 款 額 度	借 款 金 額
聯貸借款(兆豐銀行等7家銀行)	102/12/18~107/12/18	\$ 3,000,000	\$ 1,905,880
利率區間			1.67%~1.75%

1. 本公司與聯貸銀行簽約，自首次動用日屆滿六個月之日起，實際動撥金額應達授信額度之議定成數，不足部分應按年費率0.1%計付承諾費。民國105年12月31日，本公司並未動撥上開聯貸借款額度。
2. 借款期間由借款人決定，借款人得於合約期間內選擇還款或續借。
3. 因該原始貸款合約超過十二個月，且本公司意圖繼續長期性再融資，故列為長期借款。依聯貸合約規定，自首次動用日後屆滿三年之日起，其授信額度於剩餘合約期間內平均遞減之。
4. 依聯貸合約規定，本公司於授信期間內應依據年度及半年度合併財務

報表計算並維持所議定之流動比率、負債比率及利息保障倍數等財務比率。

5. 本公司之流動性風險請詳附註十二之說明。

(十四) 退休金

1. 確定福利退休辦法

(1) 本公司依據「勞動基準法」之規定，訂有確定福利之退休辦法，適用於民國 94 年 7 月 1 日實施「勞工退休金條例」前所有正式員工之服務年資，以及於實施「勞工退休金條例」後選擇繼續適用勞動基準法員工之後續服務年資。員工符合退休條件者，退休金之支付係根據服務年資及退休前 6 個月之平均薪資計算，15 年以內(含)的服務年資每滿一年給予兩個基數，超過 15 年之服務年資每滿一年給予一個基數，惟累積最高以 45 個基數為限。本公司按月就薪資總額 2% 提撥退休基金，以勞工退休準備金監督委員會之名義專戶儲存於台灣銀行。另本公司於每年年度終了前，估算前項勞工退休準備金專戶餘額，若該餘額不足給付次一年度內預估符合退休條件之勞工依前述計算之退休金數額，本公司將於次年度三月底前一次提撥其差額。

(2) 資產負債表認列之金額如下：

	<u>105年12月31日</u>	<u>104年12月31日</u>
確定福利義務現值	\$ 82,989	\$ 72,833
計畫資產公允價值	( 85,545)	( 77,581)
淨確定福利資產	(\$ 2,556)	(\$ 4,748)

(表列「其他非流動資產」)

(3) 淨確定福利資產之變動如下：

	<u>確定福利 義務現值</u>	<u>計畫資產 公允價值</u>	<u>淨確定 福利資產</u>
105年度			
1月1日餘額	\$ 72,833	\$ 77,581	(\$ 4,748)
當期服務成本	822	-	822
利息(費用)收入	<u>1,238</u>	<u>1,319</u>	<u>( 81)</u>
	<u>74,893</u>	<u>78,900</u>	<u>( 4,007)</u>
再衡量數：			
計畫資產報酬(不包括包含 於利息收入或費用之金額)	-	( 627)	627
財務假設變動影響數	2,112	-	2,112
經驗調整	<u>5,984</u>	<u>-</u>	<u>5,984</u>
	<u>8,096</u>	<u>( 627)</u>	<u>8,723</u>
提撥退休基金	<u>-</u>	<u>7,272</u>	<u>( 7,272)</u>
12月31日餘額	<u>\$ 82,989</u>	<u>\$ 85,545</u>	<u>(\$ 2,556)</u>

	確定福利 義務現值	計畫資產 公允價值	淨確定 福利資產
104年度			
1月1日餘額	\$ 64,908	\$ 67,596	(\$ 2,688)
當期服務成本	746	-	746
利息(費用)收入	1,298	1,352	( 54)
	<u>66,952</u>	<u>68,948</u>	<u>( 1,996)</u>
再衡量數：			
計畫資產報酬(不包括包含 於利息收入或費用之金額)	-	361	( 361)
財務假設變動影響數	2,929	-	2,929
經驗調整	3,268	-	3,268
	<u>6,197</u>	<u>361</u>	<u>5,836</u>
提撥退休基金	-	8,588	( 8,588)
支付退休金	( 316)	( 316)	-
12月31日餘額	<u>\$ 72,833</u>	<u>\$ 77,581</u>	<u>(\$ 4,748)</u>

(4) 本公司之確定福利退休計畫基金資產，係由臺灣銀行按該基金年度投資運用計畫所定委託經營項目之比例及金額範圍內，依勞工退休基金收支保管及運用辦法第六條之項目（即存放國內外之金融機構，投資國內外上市、上櫃或私募之權益證券及投資國內外不動產之證券化商品等）辦理委託經營，相關運用情形係由勞工退休基金監理會進行監督。該基金之運用，其每年決算分配之最低收益，不得低於依當地銀行二年定期存款利率計算之收益，若有不足，則經主管機關核准後由國庫補足。因本公司無權參與該基金之運作及管理，故無法依國際會計準則第 19 號第 142 段規定揭露計畫資產公允價值之分類。民國 105 年及 104 年 12 月 31 日構成該基金總資產之公允價值，請詳政府公告之各年度之勞工退休基金運用報告。

(5) 有關退休金之精算假設彙總如下：

	105年度	104年度
折現率	1.5%	1.7%
未來薪資增加率	3.0%	3.0%

對於未來死亡率之假設係按照台灣壽險業第五回經驗生命表估計。因採用之主要精算假設變動而影響之確定福利義務現值分析如下：

	折現率		未來薪資增加率	
	增加0.25%	減少0.25%	增加0.25%	減少0.25%
105年12月31日				
對確定福利義務現值之影響	(\$ 2,629)	\$ 2,734	\$ 2,479	(\$ 2,402)

	折現率		未來薪資增加率	
	增加1%	減少1%	增加1%	減少1%
104年12月31日 對確定福利義務現值之影響	<u>(\$ 9,233)</u>	<u>\$10,880</u>	<u>\$ 9,816</u>	<u>(\$ 8,584)</u>

上述之敏感度分析係基於其他假設不變的情況下分析單一假設變動之影響。實務上許多假設的變動則可能是連動的。敏感度分析係與計算資產負債表之淨退休金負債所採用的方法一致。

本期編製敏感度分析所使用之方法與假設與前期相同。

(6)本公司民國 106 年度預計支付予退休計畫之提撥金為\$2,083。

(7)截至民國 105 年 12 月 31 日止，該退休計畫之加權平均存續期間為 14 年。

## 2. 確定提撥退休辦法

(1)自民國 94 年 7 月 1 日起，本公司依據「勞工退休金條例」，訂有確定提撥之退休辦法，適用於本國籍之員工。本公司就員工選擇適用「勞工退休金條例」所定之勞工退休金制度部分，每月按不低於薪資之 6%提繳勞工退休金至勞保局員工個人帳戶，員工退休金之支付依員工個人之退休金專戶及累積收益之金額採月退休金或一次退休金方式領取。

(2)本公司民國 105 年及 104 年度依上開退休金辦法認列之退休金成本分別為\$24,500 及\$24,377。

## (十五) 股份基礎給付

1. 民國 104 年度，本公司之股份基礎給付協議如下：

協議之類型	給與日	給與數量	合約期間	既得條件
現金增資保留員工認購	104.1.6	2,731 仟股	-	立即既得

2. 本公司民國 104 年 1 月 6 日給與之股份基礎給付交易使用 Black-Scholes 選擇權評價模式估計認股選擇權之公允價值，相關資訊如下：

協議之類型	給與日	股價 (元)	履約 價格 (元)	預期 波動 率	預期存 續期間 (年)	預期 股利	無風險 利率	每單位 公允價 值(元)
現金增資保留員工認購	104.1.6	\$45.70	\$38.00	-	-	-	-	\$7.7

民國 104 年度因上開現金增資保留員工認購而認列股份基礎給付酬勞成本為\$21,028。

## (十六) 股本

1. 民國 105 年 12 月 31 日止，本公司額定資本額為\$10,000,000，分為 1,000,000 仟股(含員工認股權憑證可認購股數 19,000 仟股)，實收資本額為\$4,715,196，每股面額新台幣 10 元。本公司已發行股份之股款均已收訖。

2. 本公司普通股期初與期末流通在外股數調節如下：

	105年	104年
	股數(仟股)	股數(仟股)
1月1日	447,637	354,443
現金增資	-	52,500
盈餘轉增資	22,382	40,694
公司債轉換之股票	1,500	-
12月31日	471,519	447,637

3. 本公司分別於民國 105 年 6 月 3 日及 104 年 6 月 10 日經股東會決議分別由盈餘中提撥 \$223,819 及 \$406,943，合計 22,382 仟股及 40,694 仟股轉增資發行新股。

4. 本公司民國 103 年 12 月經董事會決議通過辦理現金增資發行新股 52,500 仟股，並於民國 103 年 12 月 19 日經金融監督管理委員會申報生效，每股發行價格新台幣 38 元，增資基準日訂於民國 104 年 2 月 6 日。

#### (十七) 資本公積

1. 依公司法規定，超過票面金額發行股票所得之溢額及受領贈與之所得之資本公積，除得用於彌補虧損外，於公司無累積虧損時，按股東原有股份之比例發給新股或現金。另依證券交易法之相關規定，以上開資本公積撥充資本時，每年以其合計數不超過實收資本額百分之十為限。公司非於盈餘公積填補資本虧損仍有不足時，不得以資本公積補充之。

2. 有關資本公積-認股權請詳附註六(十二)之說明。

#### (十八) 保留盈餘

1. 依本公司經民國 105 年 6 月 3 日股東常會通過之公司章程規定，年度盈餘應於完納一切稅捐並彌補累積虧損後，先提百分之十為法定盈餘公積，但法定盈餘公積已達實收資本總額時，不在此限。必要時另依法令或主管機關規定提列或迴轉特別盈餘公積後，如尚有餘額再加計期初未分配盈餘，為累積可分配盈餘。前述累積可分配盈餘，以衡量盈餘支應資金需求之必要性，依本公司之股利政策基本原則決定盈餘保留或分配之數額及分派方式，由董事會擬具盈餘分派案提請股東會決議分派之。

2. 本公司股利政策係依據營運規劃、投資計畫、資本預算及內外部環境變化由董事會予以訂定。本公司所營事業目前處於營運成長階段，須以保留盈餘因應營運成長及投資需求之資金，現階段採取最低現金股利加額外股利政策。盈餘分配原則如下：

盈餘分配以不低於當年度可分配盈餘之百分之四十為原則，並考量對未來獲利及資金需求成長情形，而分配股票股利及現金股利，其中現金股利之發放不低於當年度分配股利之百分之十。如盈餘分配總數超過分配前實收資本額百分之三十以上，現金股利不低於當年度分配股利之百分之二十。

3. 法定盈餘公積除彌補公司虧損及按股東原有股份之比例發給新股或現金外，不得使用之，惟發給新股或現金者，以該項公積超過實收資本額百分之二十五之部分為限。
4. 本公司分派盈餘時，依法令規定須就當年度資產負債表日之其他權益項目借方餘額提列特別盈餘公積始得分派，嗣後其他權益項目借方餘額迴轉時，迴轉金額得列入可供分派盈餘中。
5. 本公司民國 105 年及 104 年 6 月經股東會決議通過民國 104 年及 103 年度盈餘分派案如下：

	104 年 度		103 年 度	
	金 額	每股股利(元)	金 額	每股股利(元)
法定盈餘公積	\$ 198,325	\$ -	\$ 183,720	\$ -
現金股利	1,298,149	2.9	1,220,830	3.0
股票股利	<u>223,819</u>	0.5	<u>406,943</u>	1.0
合計	<u>\$ 1,720,293</u>		<u>\$ 1,811,493</u>	

(1) 有關民國 105 年度盈餘分配案，截至民國 106 年 3 月 23 日止，尚未經董事會決議。

(2) 上述有關董事會通過及股東會決議盈餘分派情形，請至台灣證券交易所之「公開資訊觀測站」查詢。

6. 有關員工酬勞及董監酬勞資訊，請詳附註六(二十五)。

#### (十九) 其他權益項目

	備供出售投資	外幣換算	總計
105年1月1日	\$ 1,162,379	\$ 540,091	\$ 1,702,470
權益工具評價調整			
- 子公司	( 144,963)	-	( 144,963)
外幣換算差異數			
- 國外營運機構換算	-	( 215,398)	( 215,398)
- 子公司及關聯企業	-	( 162,609)	( 162,609)
105年12月31日	<u>\$ 1,017,416</u>	<u>\$ 162,084</u>	<u>\$ 1,179,500</u>
	備供出售投資	外幣換算	總計
104年1月1日	\$ 1,152,136	\$ 274,815	\$ 1,426,951
權益工具評價調整			
- 子公司	10,243	-	10,243
外幣換算差異數			
- 國外營運機構換算	-	381,967	381,967
- 子公司及關聯企業	-	( 116,691)	( 116,691)
104年12月31日	<u>\$ 1,162,379</u>	<u>\$ 540,091</u>	<u>\$ 1,702,470</u>

(二十)營業收入

	<u>105年度</u>	<u>104年度</u>
銷售電子零組件產品	\$ 113,469,130	\$ 87,233,057
其他營業收入	234,993	277,744
合計	<u>\$ 113,704,123</u>	<u>\$ 87,510,801</u>

(二十一)其他收入

	<u>105年度</u>	<u>104年度</u>
利息收入	\$ 7,423	\$ 11,195
其他流動負債轉列收入	42,335	-
其他收入	2,398	33,819
合計	<u>\$ 52,156</u>	<u>\$ 45,014</u>

(二十二)其他利益及損失

	<u>105年度</u>	<u>104年度</u>
淨外幣兌換(損失)利益	(\$ 4,675)	\$ 53,638
其他損失	(1,858)	(37,240)
合計	<u>(\$ 6,533)</u>	<u>\$ 16,398</u>

(二十三)財務成本

	<u>105年度</u>	<u>104年度</u>
利息費用		
銀行借款利息費用	\$ 205,836	\$ 155,001
子公司借款利息費用	48	4,299
可轉換公司債	9,808	-
應收帳款讓售費用	120,539	96,252
其他財務成本	7,850	6,627
合計	<u>\$ 344,081</u>	<u>\$ 262,179</u>

(二十四)費用性質之額外資訊

	<u>105年度</u>	<u>104年度</u>
員工福利費用	\$ 808,314	\$ 782,710
折舊費用	45,124	47,293
攤銷費用	12,203	16,041
合計	<u>\$ 865,641</u>	<u>\$ 846,044</u>

## (二十五) 員工福利費用

	105年度	104年度
員工福利費用		
薪資費用	\$ 648,272	\$ 643,207
勞健保費用	43,584	45,089
退休金費用	25,241	25,069
其他用人費用	91,217	69,345
合計	<u>\$ 808,314</u>	<u>\$ 782,710</u>

1. 本公司民國 105 年及 104 年度員工人數分別約為 573 人及 580 人。
2. 依本公司經民國 105 年 6 月 3 日股東常會通過之公司章程規定，本公司依當年度獲利狀況扣除累積虧損後，如尚有餘額，應提撥員工酬勞不低於 1%，董事及監察人酬勞不高於 3%。
3. 本公司民國 105 年及 104 年度員工酬勞估列金額分別為 \$19,380 及 \$22,030；董監酬勞估列金額分別為 \$13,500 及 \$10,000，前述金額帳列薪資費用科目。民國 105 年及 104 年係依截至當期止(以本年度)之獲利情況估列。

經股東會決議之民國 104 年度員工酬勞及董監酬勞與民國 104 年度財務報表認列之金額一致。

本公司董事會通過及股東會決議之員工酬勞及董監酬勞相關資訊可至公開資訊觀測站查詢。

## (二十六) 所得稅

### 1. 所得稅費用

#### (1) 所得稅費用組成部分

	105年度	104年度
當期所得稅：		
當期所得產生之所得稅	\$ 195,650	\$ 152,624
未分配盈餘加徵	25,744	2,765
以前年度所得稅高估數	-	( 1,950)
當期所得稅總額	<u>221,394</u>	<u>153,439</u>
遞延所得稅：		
暫時性差異之原始產生及 迴轉	( 21,398)	34,209
遞延所得稅總額	<u>( 21,398)</u>	<u>34,209</u>
所得稅費用	<u>\$ 199,996</u>	<u>\$ 187,648</u>

#### (2) 與其他綜合(損)益相關之所得稅金額：

	105年度	104年度
確定福利義務之再衡量數	<u>\$ 1,483</u>	<u>\$ 992</u>



2. 所得稅費用與會計利潤之調節項目

	105年度	104年度
稅前淨利按法定稅率計算之所得稅	\$ 322,907	\$ 369,052
按法令規定不得認列項目影響數	( 148,655)	( 182,219)
未分配盈餘加徵10%所得稅	25,744	2,765
以前年度所得稅高估數	-	( 1,950)
所得稅費用	<u>\$ 199,996</u>	<u>\$ 187,648</u>

3. 因暫時性差異而產生之各遞延所得稅資產與負債金額如下：

105年				
	1月1日	認列於損益	認列於其他 綜合淨利	12月31日
— 遞延所得稅資產：				
備抵銷貨退回及折讓	\$ 71,911	\$ 61,239	\$ -	\$ 133,150
存貨評價損失未實現數	152,970	( 14,981)	-	137,989
其他	2,555	-	-	2,555
	<u>\$ 227,436</u>	<u>\$ 46,258</u>	<u>\$ -</u>	<u>\$ 273,694</u>
— 遞延所得稅負債：				
未實現兌換利益	(\$ 16,160)	(\$ 12,973)	\$ -	(\$ 29,133)
採用權益法認列之投資收益	( 233,103)	( 10,776)	-	( 243,879)
其他	( 403)	( 1,111)	1,483	( 31)
	<u>(\$ 249,666)</u>	<u>(\$ 24,860)</u>	<u>\$ 1,483</u>	<u>(\$ 273,043)</u>
104年				
	1月1日	認列於損益	認列於其他 綜合淨利	12月31日
— 遞延所得稅資產：				
備抵銷貨退回及折讓	\$ 92,549	(\$ 20,638)	\$ -	\$ 71,911
存貨評價損失未實現數	148,635	4,335	-	152,970
其他	2,555	-	-	2,555
	<u>\$ 243,739</u>	<u>(\$ 16,303)</u>	<u>\$ -</u>	<u>\$ 227,436</u>
— 遞延所得稅負債：				
未實現兌換利益	(\$ 44,459)	\$ 28,299	\$ -	(\$ 16,160)
採用權益法認列之投資收益	( 188,240)	( 44,863)	-	( 233,103)
其他	( 53)	( 1,342)	992	( 403)
	<u>(\$ 232,752)</u>	<u>(\$ 17,906)</u>	<u>\$ 992</u>	<u>(\$ 249,666)</u>

4. 未認列為遞延所得稅資產之可減除暫時性差異金額：

	<u>105年12月31日</u>	<u>104年12月31日</u>
可減除暫時性差異	\$ 13,741	\$ 13,741

5. 本公司民國 105 年及 104 年 12 月 31 日評估對部分投資子公司相關應課稅之暫時性差異於可預見之未來不會迴轉，故未全額認列遞延所得稅負債，其未認列之遞延所得稅負債之暫時性差異金額分別為 \$4,312,969 及 \$4,742,823。

6. 本公司營利事業所得稅業經稅捐稽徵機關核定至民國 103 年度。

7. 本公司未分配盈餘均係屬於民國 87 年度以後之盈餘。

8. 截至民國 105 年及 104 年 12 月 31 日止，本公司股東可扣抵稅額帳戶餘額分別為 \$322,368 及 \$277,506。民國 104 年度盈餘分配之稅額扣抵比率實際為 15.22%。民國 105 年度盈餘分配之預計稅額扣抵比率為 14.13%。

(二十七) 採用權益法認列之子公司、關聯企業及合資之其他綜合損益份額

	<u>105年度</u>	<u>104年度</u>
子公司及關聯企業：		
不重分類至損益之項目		
－確定福利計畫精算(損)益淨額	(\$ 993)	(\$ 671)
後續可能重分類至損益之項目		
－權益工具評價調整	( 144,963)	10,243
－外幣換算差異數	( 162,609)	( 116,691)
	<u>( 307,572)</u>	<u>( 106,448)</u>
	<u>(\$ 308,565)</u>	<u>(\$ 107,119)</u>

(二十八) 每股盈餘

	<u>105 年 度</u>	
	<u>稅後金額</u>	<u>加權平均流通 在外股數(仟股)</u>
		<u>每股盈餘 (元)</u>
<u>基本每股盈餘</u>		
本期淨利	<u>\$ 1,699,457</u>	<u>\$ 3.61</u>
<u>稀釋每股盈餘</u>		
本期淨利	1,699,457	470,561
具稀釋作用之潛在普通股之影 可轉換公司債	9,808	19,613
員工酬勞	-	781
本期淨利加潛在普通股之影響	<u>\$ 1,709,265</u>	<u>\$ 3.48</u>

	104 年 度		
	稅後金額	加權平均流通 在外股數(仟股)	每股盈餘 (元)
<u>基本每股盈餘</u>			
本期淨利	\$ 1,983,249	464,039	\$ 4.27
<u>稀釋每股盈餘</u>			
本期淨利	1,983,249	464,039	
具稀釋作用之潛在普通股之影 員工酬勞	-	916	
本期淨利加潛在普通股之影響	\$ 1,983,249	464,955	\$ 4.27

上述加權流通在外股數係追溯調整至民國 105 年 12 月 31 日止，本公司盈餘轉增資之股數。

### (二十九) 事業合併

本公司民國 103 年 5 月與 ARKIAN CO., LTD. 簽署營業讓與契約書，預計以現金取得部分電子零組件代理事業，轉讓基準日將依合約條款視雙方權利義務之履行進度再行議定，而截至民國 106 年 3 月 23 日止，該轉讓基準日及收購價款尚未經雙方議定。另本公司民國 105 年 12 月 31 日前已支付部分款項 \$30,128 (計美金 1,000 仟元，表列「其他非流動資產」)。

### (三十) 現金流量補充資訊

僅有部分現金支付之投資活動：

	105年度	104年度
採用權益法之投資增加	\$ 1,649,650	\$ 503,404
加：期初應付價款	73,935	71,348
減：期末應付價款	( 72,563)	( 73,935)
兌換損失	( 1,372)	2,587
本期現金支付數	\$ 1,649,650	\$ 503,404

## 七、關係人交易

### (一) 與關係人間之重大交易事項

#### 1. 營業收入

	105年度	104年度
商品銷售：		
— 子公司	\$ 39,769,378	\$ 37,552,724
— 關聯企業	1	7,538
合計	\$ 39,769,379	\$ 37,560,262

(1) 對關係人之銷貨約定次月結 90 天收款，銷貨價格按產品種類，參考存

貨成本、市場行情及其他交易條件後議定。

(2)截至民國 105 年及 104 年 12 月 31 日止，本公司對子公司之預收貨款分別為\$634,960及\$389,565(表列「其他流動負債-其他」)。

## 2. 進貨

	<u>105年度</u>	<u>104年度</u>
商品購買：		
—子公司	\$ 4,114,372	\$ 764,927
—關聯企業	-	233
合計	<u>\$ 4,114,372</u>	<u>\$ 765,160</u>

對關係人進貨約定次月結 90 天付款，進貨價格按產品種類，參考市場價格及其他交易條件後議定。

## 3. 應收關係人款項

	<u>105年12月31日</u>	<u>104年12月31日</u>
應收帳款：		
—子公司	\$ 3,295,983	\$ 4,445,562
—關聯企業	-	981
合計	<u>\$ 3,295,983</u>	<u>\$ 4,446,543</u>

## 4. 應付關係人款項

	<u>105年12月31日</u>	<u>104年12月31日</u>
應付帳款：		
—子公司	\$ 598,309	\$ 193,127
—關聯企業	-	145
合計	<u>\$ 598,309</u>	<u>\$ 193,272</u>

## 5. 佣金

### (1)佣金支出

	<u>105年度</u>	<u>104年度</u>
—子公司	<u>\$ 68,850</u>	<u>\$ 61,899</u>

### (2)應付佣金(表列「其他應付款-關係人」)

	<u>105年12月31日</u>	<u>104年12月31日</u>
—子公司	<u>\$ 4,657</u>	<u>\$ 5,206</u>

## 6. 資金貸與

### (1) 對關係人放款

#### A. 期末餘額(表列「其他應收款」)

	105年12月31日	104年12月31日
—子公司	\$ 1,731,641	\$ -

上開民國 105 年及 104 年度借款予子公司之利息按年利率 1%~3%計收。

#### B. 利息收入

	105年12月31日	104年12月31日
—子公司	\$ 6,106	\$ 10,277

### (2) 向關係人借款

#### A. 期末餘額(表列「其他應付款-關係人」)

	105年12月31日	104年12月31日
—子公司	\$ -	\$ 11,300

#### B. 利息費用

	105年度	104年度
—子公司	\$ 48	\$ 4,299

上開民國 105 年及 104 年度向子公司借款之利息按年利率 1.5%計付。

## 7. 關係人提供背書保證情形

(1) 截至民國 105 年及 104 年 12 月 31 日止，本公司部份銀行融資額度，係由本公司之負責人擔任連帶保證人。

(2) 截至民國 105 年及 104 年 12 月 31 日止，本公司提供其他子公司背書保證做為向銀行借款擔保之餘額如下，請參閱附註十三(一)2. 之說明。

	105年12月31日	104年12月31日
—子公司	\$ 4,155,495	\$ 2,186,874

### (二) 主要管理階層薪酬資訊

	105年度	104年度
薪資及其他短期員工福利	\$ 106,194	\$ 83,619
退職後福利	1,002	751
股份基礎給付	-	770
	\$ 107,196	\$ 85,140

## 八、抵(質)押之資產

無此情形。

## 九、重大或有負債及未認列之合約承諾

### (一) 或有事項

無此情形。

## (二) 承諾事項

### 1. 營業租賃協議

本公司租用辦公室及倉庫等營業租賃協議，大部分租賃協議可於租期結束時按市場價格續約。營業租賃之未來最低應付租賃給付總額如下：

	<u>105年12月31日</u>	<u>104年12月31日</u>
不超過1年	\$ 50,537	\$ 42,776
超過1年但不超過5年	<u>18,899</u>	<u>16,255</u>
總計	<u>\$ 69,436</u>	<u>\$ 59,031</u>

### 2. 已開出尚未使用之信用狀

本公司因進貨開出之尚未使用信用狀金額如下：

	<u>105年12月31日</u>	<u>104年12月31日</u>
已開出尚未使用之信用狀	<u>\$ 64,500</u>	<u>\$ 101,866</u>

### 3. 銀行授信額度之背書保證情形

本公司提供子公司背書保證做為向銀行借款擔保之情形請詳附註七(一)7.之說明。

## 十、重大之災害損失

無此情形。

## 十一、重大之期後事項

無此情形。

## 十二、其他

### (一) 資本管理

本公司之資本管理目標，係為保障公司能繼續經營，維持最佳資本結構以降低資金成本，並為股東提供報酬。為了維持或調整資本結構，本公司可能會調整支付予股東之股利金額、發行新股或出售資產以降低債務。本公司利用負債淨值比率以監控其資本，該比率係按負債淨額除以淨值總額計算。負債淨額之計算為合併資產負債表所列報之「負債總計」扣除現金及約當現金。淨值總額之計算為合併資產負債表所列報之「權益」。

本公司民國 105 年度之策略係致力將合併負債淨值比率維持在 275% 以下。相關資訊請參見本公司民國 105 年度合併財務報表附註十二(一)。

### (二) 金融工具

#### 1. 金融工具公允價值資訊

本公司非以公允價值衡量之金融工具(包括現金及約當現金、應收帳款淨額、應收帳款-關係人淨額、其他應收款、短期借款、應付短期票券、應付帳款、應付帳款-關係人、其他應付款、其他應付款項-關係人及長期借款)的帳面價值係公允價值之合理近似值。另截至民國 105 年及

104年12月31日，本公司未持有以公允價值衡量之金融工具。

## 2. 財務風險管理政策

- (1) 本公司日常營運受多項財務風險之影響，包含市場風險(包括匯率風險、利率風險、及價格風險)、信用風險及流動性風險。本公司整體風險管理政策著重於金融市場的不可預測事項，並尋求可降低對本公司財務狀況及財務績效之潛在不利影響。
- (2) 風險管理工作由本公司財務部按照董事會核准之政策執行。本公司財務部透過與公司營運單位密切合作，負責辨認、評估與規避財務風險。董事會對整體風險管理訂有書面原則，亦對特定範圍與事項提供書面政策，例如匯率風險、利率風險、信用風險、衍生與非衍生金融工具之使用，以及剩餘流動資金之投資。

## 3. 重大財務風險之性質及程度

### (1) 市場風險

#### 匯率風險

- A. 本公司係跨國營運，因此受多種不同貨幣所產生之匯率風險，主要為美金。相關匯率風險來自未來之商業交易、已認列之資產與負債，及對國外營運機構之淨投資。
- B. 本公司管理階層已訂定政策以管理相對其功能性貨幣之匯率風險，並透過財務部就其整體匯率風險進行避險。為管理來自未來商業交易及已認列資產與負債之匯率風險，本公司透過所持有之外幣資產及負債部位及收付期間約當來達到自然避險。當未來商業交易、已認列資產或負債係以非本公司之功能性貨幣之外幣計價時，匯率風險便會產生。
- C. 本公司從事之業務涉及若干非功能性貨幣(本公司之功能性貨幣為新台幣)，故受匯率波動之影響，具重大匯率波動影響之外幣資產及負債資訊如下：

	105年12月31日				
	外幣 (仟元)	匯率	帳面金額 (新台幣)	敏感度分析	
				變動 幅度	損益 影響
(外幣:功能性貨幣)					
<u>金融資產</u>					
<u>貨幣性項目</u>					
美金：新台幣	\$540,299	32.25	\$17,424,643	1%	\$174,246
<u>國外營運機構</u>					
美金：新台幣	315,717	32.25	10,129,382		
<u>金融負債</u>					
<u>貨幣性項目</u>					
美金：新台幣	553,584	32.25	17,853,084	1%	178,531

104年12月31日

	外幣 (仟元)	匯率	帳面金額 (新台幣)	敏感度分析	
				變動 幅度	損益 影響
(外幣:功能性貨幣)					
<u>金融資產</u>					
<u>貨幣性項目</u>					
美金：新台幣	\$ 476,384	32.86	\$15,653,978	1%	\$156,540
<u>國外營運機構</u>					
美金：新台幣	301,152	32.86	9,846,198		
<u>金融負債</u>					
<u>貨幣性項目</u>					
美金：新台幣	441,962	32.86	14,522,871	1%	145,229

- D. 本公司貨幣性項目因匯率波動具重大影響民國 105 年及 104 年度認列之全部兌換(損)益(含已實現及未實現)彙總金額分別為(損失)利益(\$4,675)及\$53,638。

#### 價格風險

本公司未有商品價格風險之暴險。為管理權益工具投資之價格風險，本公司將其投資組合分散，其分散之方式係根據本公司設定之限額進行。

#### 利率風險

- A. 本公司之利率風險來自銀行借款及已讓售應收帳款之預支價金。按浮動利率發行之借款及預支之已讓售應收帳款使本公司承受現金流量利率風險，部分風險被按浮動利率持有之現金及約當現金抵銷。民國 105 年及 104 年度，本公司按浮動利率計算之借款係以美金計價。
- B. 本公司模擬多項方案並分析利率風險，包含考量再融資、現有部位之續約、其他可採用之融資和避險等，以計算特定利率之變動對損益之影響。就每個模擬方案，所有貨幣均係採用相同之利率變動。此等模擬方案僅運用於計息之重大負債部位。
- C. 依模擬之執行結果，利率變動一碼(25 基點)對民國 105 年及 104 年度稅前淨利之最大影響分別為增加或減少\$46,506 及\$29,766。此等模擬於每季進行，以確認可能之最大損失係在管理階層所訂之限額內。

#### (2)信用風險

- A. 信用風險係本公司因客戶或金融工具之交易對手無法履行合約義務而產生財務損失之風險。本公司依內部明定之授信政策，於訂定付款及提出交貨之條款與條件前，須就其每一新客戶進行管理及信用風險分析。內部風險控管係透過考慮其財務狀況、過往經驗及其他因素，以評估客戶之信用品質。個別風險之限額係董



事會依內部或外部之評等而制訂，並定期監控信用額度之使用。主要信用風險來自現金及約當現金及存放於銀行與金融機構之存款，亦有來自於客戶之信用風險，並包括尚未收現之應收帳款。由於本公司之交易對象及履約他方均係信用良好之銀行及具投資等級及以上之金融機構及政府機關，無重大之履約疑慮，故無重大之信用風險。

B. 民國 105 年及 104 年度，並無超出信用限額之情事，且管理階層不預期會受交易對手之不履約而產生任何重大損失。

C. 本公司未逾期且未減損之應收票據及帳款依據授信標準之信用品質資訊如下：

	<u>105年12月31日</u>	<u>104年12月31日</u>
群組A	\$ 5,627,640	\$ 4,996,202
群組B	1,216,034	275,792
群組C	3,607,472	1,169,559
群組D	53,164	312,499
群組E	<u>3,232,969</u>	<u>4,400,628</u>
	<u>\$ 13,737,279</u>	<u>\$ 11,154,680</u>

群組 A：信用等級極佳客戶。

群組 B：信用等級良好客戶。

群組 C：信用等級一般客戶。

群組 D：其他客戶。

群組 E：本公司之子公司。

D. 本公司已逾期但未減損之應收票據及帳款之帳齡分析如下：

	<u>105年12月31日</u>	<u>104年12月31日</u>
30天內	\$ 2,281,501	\$ 705,666
31-180天	316,447	266,208
181-365天	120,557	30,956
366天以上	<u>31,395</u>	<u>143,868</u>
	<u>\$ 2,749,900</u>	<u>\$ 1,146,698</u>

以上係以逾期天數為基準進行之帳齡分析。

E. 截至民國 105 年及 104 年 12 月 31 日止，本公司已減損之應收帳款(含催收款項)金額分別為\$155,528 及\$57,608。

本公司個別評估已減損應收票據及帳款之備抵呆帳變動分析：

	<u>105年</u>	<u>104年</u>
1月1日	\$ 57,608	\$ 54,132
本期提列呆帳損失	<u>97,920</u>	<u>3,476</u>
12月31日	<u>\$ 155,528</u>	<u>\$ 57,608</u>

### (3) 流動性風險

- A. 現金流量預測是由合併個體內各營運個體執行，並由本公司財務部予以彙總。本公司財務部監控本公司流動資金需求之預測，確保其有足夠資金得以支應營運需要，並在任何時候維持足夠之未支用的借款承諾額度，請詳附註六(十三)之說明，以使本公司不致違反相關之借款限額或條款，此等預測考量本公司之債務融資計畫、債務條款遵循、內部議定之財務比率目標，及外部監管法令之要求。
- B. 各營運個體所持有之剩餘現金，在超過營運資金之管理所需時，將轉撥回本公司財務部。本公司財務部則將剩餘資金投資於附息之活期存款、定期存款、貨幣市場存款及有價證券，其所選擇之工具具有適當之到期日或足夠流動性，以因應上述預測並提供充足之調度水位，並預期可即時產生現金流量以管理流動性風險。
- C. 下表係本公司之非衍生金融負債及以淨額或總額交割之衍生金融負債，按相關到期日予以分組，非衍生金融負債係依據資產負債表日至合約到期日之剩餘期間進行分析。下表所揭露之合約現金流量金額係未折現之金額。

#### 非衍生金融負債：

105年12月31日

	180天				合計
	180天內	至1年內	1至2年內	2至5年內	
短期借款	\$ 17,414,582	\$ -	\$ -	\$ -	\$ 17,414,582
應付短期票券	200,000	-	-	-	200,000
應付帳款	14,256,019	-	-	-	14,256,019
應付帳款					
-關係人	598,309	-	-	-	598,309
其他應付款	720,388	19,380	-	-	739,768
其他應付款					
-關係人	17,550	-	-	-	17,550
應付公司債	-	-	-	1,446,000	1,446,000
	<u>\$ 33,206,848</u>	<u>\$ 19,380</u>	<u>\$ -</u>	<u>\$ 1,446,000</u>	<u>\$ 34,672,228</u>
財務保證合約	<u>\$ 4,155,495</u>	<u>\$ -</u>	<u>\$ -</u>	<u>\$ -</u>	<u>\$ 4,155,495</u>

非衍生金融負債：

104年12月31日

	180天				
	180天內	至1年內	1至2年內	2至5年內	合計
短期借款	\$ 11,754,542	\$ -	\$ -	\$ -	\$ 11,754,542
應付帳款	8,049,504	-	-	-	8,049,504
應付帳款					
-關係人	193,272	-	-	-	193,272
其他應付款	581,674	22,030	-	-	603,704
其他應付款					
-關係人	33,937	-	-	-	33,937
長期借款	-	-	572,547	1,333,333	1,905,880
	<u>\$ 20,612,929</u>	<u>\$ 22,030</u>	<u>\$ 572,547</u>	<u>\$ 1,333,333</u>	<u>\$ 22,540,839</u>
財務保證合約	<u>\$ 2,186,874</u>	<u>\$ -</u>	<u>\$ -</u>	<u>\$ -</u>	<u>\$ 2,186,874</u>

D. 本公司並不預期到期日分析之現金流量發生時點會顯著提早，或實際金額會有顯著不同。

十三、附註揭露事項

(一)重大交易事項相關資訊

1. 資金貸與他人：請詳附表一。
2. 為他人背書保證：請詳附表二。
3. 期末持有有價證券情形（不包含投資子公司、關聯企業及合資控制部分）：請詳附表三。
4. 累積買進或賣出同一有價證券之金額達新台幣三億元或實收資本額百分之二十以上：請詳附表四。
5. 取得不動產之金額達新台幣三億元或實收資本額百分之二十以上：請詳附表五。
6. 處分不動產之金額達新台幣三億元或實收資本額百分之二十以上：無此情形。
7. 與關係人進、銷貨之金額達新台幣一億元或實收資本額百分之二十以上：請詳附表六。
8. 應收關係人款項達新台幣一億元或實收資本額百分之二十以上：請詳附表七。
9. 從事衍生工具交易：請詳合併財務報表附註六(十四)。
10. 母公司與子公司及各子公司間之業務關係及重要交易往來情形及金額：請詳附表八。

(二)轉投資事業相關資訊

被投資公司名稱、所在地區等相關資訊（不包含大陸被投資公司）：請詳附表九。

(三) 大陸投資資訊

1. 基本資料：請詳附表十。

2. 直接或間接經由第三地區事業與轉投資大陸之被投資公司所發生之重大交易事項：請詳附註十三(一)。

十四、營運部門資訊

不適用。

文晔科技股份有限公司  
資金貸與他人  
民國105年1月1日至12月31日

附表一

單位：新台幣仟元  
(除特別註明者外)

編號 (註1)	貸出資金 之公司	貸與對象	往來 項目	是否為 關係人	本期 最高金額	期末餘額	實際動支 金額	利率區間	資金貸 與性質	業務 往來金額	有短期融 通資金必 要之原因	提列備抵 呆帳金額	擔保品		對個別對象 資金貸與限額	資金貸與 總限額	備註
													名稱	價值			
0	文晔科技股份有限公司	文晔領科(上海)投資有限公司	其它應收款	Y	\$ 750,058	\$ 732,456	\$ 732,456	1.00%	短期資金融通	\$ -	營業週轉	\$ -	-	\$ -	\$ 1,690,247	\$ 6,760,988	註3
0	文晔科技股份有限公司	茂宣企業股份有限公司	其它應收款	Y	300,000	300,000	293,153	1.50%	短期資金融通	-	營業週轉	-	-	-	\$ 1,690,247	\$ 6,760,988	註3
0	文晔科技股份有限公司	文晔領科商貿(深圳)有限公司	其它應收款	Y	1,052,929	1,028,220	706,032	1.00%	短期資金融通	-	營業週轉	-	-	-	\$ 1,690,247	\$ 6,760,988	註3
1	超義科技股份有限公司	文晔科技股份有限公司	其它應收款	Y	2,000	-	-	1.50%	短期資金融通	-	營業週轉	-	-	-	2,596	10,383	註3
2	誠暉投資股份有限公司	文晔科技股份有限公司	其它應收款	Y	6,500	-	-	1.50%	短期資金融通	-	營業週轉	-	-	-	6,989	27,958	註3
3	興暉投資股份有限公司	文晔科技股份有限公司	其它應收款	Y	3,200	-	-	1.50%	短期資金融通	-	營業週轉	-	-	-	4,480	17,921	註3
4	和宣企業股份有限公司	文晔科技股份有限公司	其它應收款	Y	2,800	-	-	1.50%	短期資金融通	-	營業週轉	-	-	-	3,227	12,908	註3
5	WINTECH MICROELECTRONICS HOLDING LIMITED	WINTECH MICROELECTRONICS LTD.	其它應收款	Y	538,575	538,575	393,450	1.50%	短期資金融通	-	營業週轉	-	-	-	9,181,512	9,181,512	註2
6	WT TECHNOLOGY PTE. LTD.	文晔領科(上海)投資有限公司	其它應收款	Y	305,154	-	-	1.00%	短期資金融通	-	營業週轉	-	-	-	2,292,834	2,292,834	註2
7	文晔領科(上海)投資有限公司	上海文晔領科貿易有限公司	其它應收款	Y	228,866	-	-	1.00%	短期資金融通	-	營業週轉	-	-	-	1,089,978	1,089,978	註2
8	BSI SEMICONDUCTOR PTE. LTD.	WT MICROELECTRONICS SINGAPORE PTE. LTD.	其它應收款	Y	16,680	16,125	16,125	1.71%	短期資金融通	-	營業週轉	-	-	-	469,322	469,322	註2
9	BSI SEMICONDUCTOR (SINGAPORE) PTE. LTD.	WT MICROELECTRONICS SINGAPORE PTE. LTD.	其它應收款	Y	258,000	258,000	258,000	1.71%	短期資金融通	-	營業週轉	-	-	-	285,913	285,913	註2
10	MSD HOLDING PTE. LTD.	WT MICROELECTRONICS SINGAPORE PTE. LTD.	其它應收款	Y	90,072	80,625	80,625	1.71%	短期資金融通	-	營業週轉	-	-	-	93,629	93,629	註2

註1：編號欄之填寫方法如下：

(1). 發行人填0

(2). 被投資公司按公司別由阿拉伯數字1開始依序編號。

註2：本公司直接及間接持有表決權股份100%之國外子公司間從事資金貸與時，貸與總金額及個別對象之限額以不超過各貸出資金公司之淨值為限。

註3：本公司辦理與子公司間資金貸與，子公司對單一企業之資金貸與之授權額度不得超過子公司最近期財務報表淨值10%；資金貸與總額以不超過子公司淨值40%為限。

註4：前述淨值以最近期經會計師查核或核閱之財務報告為準。

文擘科技股份有限公司  
為他人背書保證  
民國105年1月1日至12月31日

附表二

單位：新台幣仟元  
(除特別註明者外)

編號 (註1)	背書保證者 公司名稱	被背書保證對象		對單一企業 背書保證限額 (註3)	本期最高 背書保證餘額	期末背書 保證餘額	實際動支 金額	以財產擔保 之背書保證 金額	累計背書保證金 額佔最近期財務 報表淨值之比率	背書保證 最高限額 (註3)	屬母公司對 子公司背書 保證	屬子公司對 母公司背書 保證	屬對大陸地 區背書保證	備註
		關係 (註2)	公司名稱											
0	文擘科技股份有限公司	新像科技股份有限公司	2	\$ 13,521,976	\$ 350,000	\$ 350,000	\$ 350,000	-	2.07%	\$ 13,521,976	Y	N	N	
0	文擘科技股份有限公司	慶成企業有限公司	3	13,521,976	780,450	780,450	374,423	-	4.62%	13,521,976	Y	N	N	
0	文擘科技股份有限公司	文擘領科(香港)有限公司	3	13,521,976	757,272	322,500	-	-	1.91%	13,521,976	Y	N	N	
0	文擘科技股份有限公司	WT TECHNOLOGY KOREA CO., LTD.	3	13,521,976	100,080	96,750	41,016	-	0.57%	13,521,976	Y	N	N	
0	文擘科技股份有限公司	WONCHANG SEMICONDUCTOR CO., LTD.	3	13,521,976	66,720	1,613	62	-	0.01%	13,521,976	Y	N	N	
0	文擘科技股份有限公司	文擘領科(上海)投資有限公司	3	13,521,976	798,182	798,182	445,037	-	4.72%	13,521,976	Y	N	Y	
0	文擘科技股份有限公司	文擘領科商貿(深圳)有限公司	3	13,521,976	323,350	322,500	-	-	1.91%	13,521,976	Y	N	Y	
0	文擘科技股份有限公司	志遠電子股份有限公司	2	13,521,976	200,160	193,500	21,149	-	1.14%	13,521,976	Y	N	N	
0	文擘科技股份有限公司	茂宣企業股份有限公司	2	13,521,976	1,290,000	1,290,000	1,009,254	-	7.63%	13,521,976	Y	N	N	
1	茂宣企業股份有限公司	茂宣企業股份有限公司	1	1,448,067	10,000	10,000	10,000	-	0.55%	1,448,067	N	N	N	註4
2	志遠電子股份有限公司	志遠電子股份有限公司	1	1,167,342	8,000	8,000	8,000	-	0.55%	1,167,342	N	N	N	註4
2	志遠電子股份有限公司	PARAMOUNT TECHNOLOGY CORP.	3	1,167,342	63,420	-	-	-	-	1,167,342	N	N	N	

註1：編號欄之填寫方法如下：

- (1). 發行人填0
  - (2). 被投資公司按公司別由阿拉伯數字1開始依序編號。
- 註2：背書保證者與被背書保證對象之關係有下列三種：
- (1). 有業務關係之公司
  - (2). 直接持有普通股股權超過百分之五十之子公司。
  - (3). 母公司與子公司持有普通股股權合併計算超過百分之五十之被投資公司。

註3：本公司或本公司及子公司整體得為背書保證之限額以不超過本公司最近期會計師簽證或核閱財務報告所示淨值之80%為限。對本公司直接及間接持有表決權股份達50%以上之單一企業，背書保證限額不得超過本公司最近期會計師簽證或核閱財務報告所示淨值之80%。

註4：本公司之子公司對其自身有關稅保證之擔保。

文擘科技股份有限公司  
 期末持有有價證券情形（不包含投資子公司、關聯企業及合資控制部分）  
 民國105年1月1日至12月31日

附表三

單位：新台幣仟元  
 （除特別註明者外）

持有之公司	有價證券種類	有價證券名稱	與有價證券 發行人之關係	帳列科目 (註1)	期		末		備註
					股數	帳面金額	持股比率(%)	公允價值	
文擘科技股份有限公司	普通股	宏芯科技股份有限公司	無	3	666,248	\$ 5,963	2.19		註2
文擘科技股份有限公司	普通股	天瀚科技股份有限公司	無	3	309,929	-	0.33		註2
文擘科技股份有限公司	普通股	勝捷光電股份有限公司	無	3	43,588	205	0.14		註2
文擘科技股份有限公司	普通股	CORERIVER SEMICONDUCTOR CO., LTD.	無	3	28,570	2,676	0.72		註2
文擘科技股份有限公司	普通股	KOREA POWER TECHNOLOGY CO., LTD.	無	3	699	-	0.11		註2
文擘科技股份有限公司	普通股	創鑫一號投資股份有限公司	無	3	600,000	6,000	3.00		註2
新像科技股份有限公司	普通股	台康生技股份有限公司	無	2	607,595	23,307	0.59	23,307	
WINTECH MICROELECTRONICS HOLDING LTD.	普通股、特別股	FANGTEK LTD.	無	3	939,421	-	5.25		註2
WINTECH MICROELECTRONICS HOLDING LTD.	普通股	AMBARELLA INC.	無	1、2	663,664	1,158,553	2.03	1,158,553	
WINTECH MICROELECTRONICS HOLDING LTD.	特別股	WEBTVIEW LTD.	無	3	6,966	-	4.40		註2
WT TECHNOLOGY KOREA CO., LTD.	普通股	MAXGATE INTERNATIONAL CORPORATION	無	3	1,100	7,634	7.50		註2
誠擘投資股份有限公司	普通股	福邦證券股份有限公司	無	2	5,637,500	41,722	2.33	41,722	
茂宣企業股份有限公司	普通股	艾得股份有限公司	無	3	289,682	-	3.67		註2
茂宣企業股份有限公司	普通股	安源資訊股份有限公司	無	3	368	-	-		註2
茂宣企業股份有限公司	普通股	安源通訊股份有限公司	無	3	15	-	-		註2
茂宣企業股份有限公司	普通股	帆宣系統科技股份有限公司	無	1	800	23	-	23	
和宣企業股份有限公司	普通股	泰詠電子股份有限公司	無	1	1,842,459	21,557	2.00	21,557	
和宣企業股份有限公司	普通股	帆宣系統科技股份有限公司	無	1	600	17	-	17	

註1：帳列科目代號：1-備供出售金融資產-流動  
 2-備供出售金融資產-非流動  
 3-以成本衡量之金融資產-非流動  
 註2：以成本衡量之金融資產因無活絡市場公開報價且公允價值無法可靠衡量，故以成本衡量。

文擘科技股份有限公司

累積買進或賣出同一有價證券之金額達新台幣三億元或實收資本額百分之二十以上

民國105年1月1日至12月31日

附表四

單位：新台幣仟元

(除特別註明者外)

買、賣之公司	有價證券種類及名稱	帳列科目	交易對象	關係	交易幣別	期初 (註2)		買入 (註2)		賣出				期 末 (註2)	
						股數	金額	股數	金額	股數	售價	帳面成本	處分損益	股數	金額
文擘科技股份有限公司	WINTECH MICROELECTRONICS HOLDING LTD.	採用權益法之投資	現金增資	註1	美金	95,323,691	\$ 2,994,497	20,000,000	\$ 649,650	-	\$ -	\$ -	\$ -	115,323,691	\$ 3,644,147
文擘科技股份有限公司	茂宣企業股份有限公司	採用權益法之投資	現金增資	註1	新台幣	23,760,000	506,620	100,000,000	1,000,000	-	-	-	-	123,760,000	1,506,620
WINTECH MICROELECTRONICS HOLDING LTD.	PROMISING INVESTMENT LIMITED	採用權益法之投資	現金增資	註1	美金	42,332,506	1,365,223	20,000,000	645,000	-	-	-	-	62,332,506	2,010,223
PROMISING INVESTMENT LIMITED	RICH WEB LTD.	採用權益法之投資	現金增資	註1	美金	2,974,430	95,925	20,000,000	645,000	-	-	-	-	22,974,430	740,925
RICH WEB LTD.	文擘領科商貿(深圳)有限公司	採用權益法之投資	現金增資	註3	美金	註3	95,637	註3	645,000	-	-	-	-	註3	740,637

註1：該交易對象為本公司之子公司。

註2：上述期初金額、買入金額及期末金額係原始投資成本。

註3：文擘領科商貿(深圳)有限公司未發行股票，故無持有股數。



文晔科技股份有限公司

取得不動產之金額達新台幣三億元或實收資本額百分之二十以上

民國105年1月1日至12月31日

附表五

單位：新台幣仟元

(除特別註明者外)

取得不動產之公司	財產名稱	事實發生日	交易金額	價款支付情形	交易對象	關係	交易對象為關係人者，其前次移轉資料				價格決定之參考 依據	取得目的及 使用情形	其他約定 事項
							所有人	與發行人之關係	移轉日期	金額			
文晔領科(上海) 投資有限公司	上海辦公室	民國104年 12月31日 (註1)	人民幣 99,800 仟元	已全數支付	上海旭弘置業有限公司	-	-	-	-	\$ -	鑑價報告 (註2)	辦公	無

註1：係交易簽約日。

註2：鑑價報告之評估價格為人民幣109,253仟元。

註3：上開不動產已支付價款因尚未完成移轉驗收程序，係表列「其他非流動資產」。

文晔科技股份有限公司  
與關係人進、銷貨之金額達新台幣一億元或實收資本額百分之二十以上  
民國105年1月1日至12月31日

附表六

單位：新台幣仟元  
(除特別註明者外)

進(銷)貨之公司	交易對象名稱	關係	交易情形			交易條件與一般交易不同之情形及原因		應收(付)票據、帳款		備註	
			進(銷)貨	金額	估總進(銷)貨之比率(%)	授信期間	單價	授信期間	餘額		估總應收(付)票據、帳款之比率(%)
文晔科技股份有限公司	WT TECHNOLOGY PTE. LTD.	聯屬公司	銷貨	\$ 15,740,772	14	次月結90天	按產品種類、參考存貨成本市場行情及其他交易條件而定	無重大差異	\$ 986,314	6	
文晔科技股份有限公司	文晔科技(香港)有限公司	聯屬公司	銷貨	9,434,076	8	次月結90天	按產品種類、參考存貨成本市場行情及其他交易條件而定	無重大差異	598,001	4	
文晔科技股份有限公司	WINTECH MICROELECTRONICS LTD.	聯屬公司	銷貨	5,808,188	5	次月結90天	按產品種類、參考存貨成本市場行情及其他交易條件而定	無重大差異	-	-	
文晔科技股份有限公司	WT MICROELECTRONICS SINGAPORE PTE. LTD.	聯屬公司	銷貨	3,873,768	3	次月結90天	按產品種類、參考存貨成本市場行情及其他交易條件而定	無重大差異	971,654	6	
文晔科技股份有限公司	慶成企業有限公司	聯屬公司	銷貨	2,241,712	2	次月結90天	按產品種類、參考存貨成本市場行情及其他交易條件而定	無重大差異	633,025	4	
文晔科技股份有限公司	WT TECHNOLOGY KOREA CO., LTD.	聯屬公司	銷貨	1,335,601	1	次月結90天	按產品種類、參考存貨成本市場行情及其他交易條件而定	無重大差異	17,471	-	
文晔科技股份有限公司	BSI SEMICONDUCTOR (SINGAPORE) PTE. LTD.	聯屬公司	銷貨	718,720	1	次月結90天	按產品種類、參考存貨成本市場行情及其他交易條件而定	無重大差異	-	-	
文晔科技股份有限公司	WONCHANG SEMICONDUCTOR CO., LTD.	聯屬公司	銷貨	449,207	-	次月結90天	按產品種類、參考存貨成本市場行情及其他交易條件而定	無重大差異	68,816	-	
文晔科技股份有限公司	茂宣企業股份有限公司	聯屬公司	進貨	2,720,993	2	次月結90天	按產品種類、參考存貨成本市場行情及其他交易條件而定	無重大差異	( 71,335)	-	
文晔科技股份有限公司	新像科技股份有限公司	聯屬公司	進貨	1,023,679	1	次月結90天	按產品種類、參考存貨成本市場行情及其他交易條件而定	無重大差異	( 490,153)	3	
文晔科技股份有限公司	慶成企業有限公司	聯屬公司	進貨	358,829	-	次月結90天	按產品種類、參考存貨成本市場行情及其他交易條件而定	無重大差異	-	-	
新像科技股份有限公司	WT TECHNOLOGY PTE. LTD.	聯屬公司	銷貨	1,736,277	22	次月結90天	按產品種類、參考存貨成本市場行情及其他交易條件而定	無重大差異	390,607	21	
新像科技股份有限公司	文晔科技(香港)有限公司	聯屬公司	銷貨	683,724	9	次月結90天	按產品種類、參考存貨成本市場行情及其他交易條件而定	無重大差異	120,103	6	
新像科技股份有限公司	慶成企業有限公司	聯屬公司	銷貨	152,519	2	次月結90天	按產品種類、參考存貨成本市場行情及其他交易條件而定	無重大差異	155,407	8	
茂宣企業股份有限公司	WT TECHNOLOGY PTE. LTD.	聯屬公司	銷貨	248,697	17	次月結90天	按產品種類、參考存貨成本市場行情及其他交易條件而定	無重大差異	51,055	3	
WINTECH MICROELECTRONICS LTD.	文晔領科(上海)投資有限公司	聯屬公司	銷貨	3,269,420	55	次月結90天	按產品種類、參考存貨成本市場行情及其他交易條件而定	無重大差異	314,880	100	
WINTECH MICROELECTRONICS LTD.	文晔領科商貿(深圳)有限公司	聯屬公司	銷貨	2,693,940	45	次月結90天	按產品種類、參考存貨成本市場行情及其他交易條件而定	無重大差異	-	-	
文晔領科(香港)有限公司	WT TECHNOLOGY KOREA CO., LTD.	聯屬公司	銷貨	495,680	89	次月結90天	按產品種類、參考存貨成本市場行情及其他交易條件而定	無重大差異	6,694	41	
文晔領科(上海)投資有限公司	WT TECHNOLOGY PTE. LTD.	聯屬公司	佣金收入	100,580	-	次月結90天	按產品種類、參考存貨成本市場行情及其他交易條件而定	無重大差異	4,781	1	

文擘科技股份有限公司  
 應收關係人款項達新台幣一億元或實收資本額百分之二十以上  
 民國105年1月1日至12月31日

附表七

單位：新台幣仟元  
 (除特別註明者外)

帳列應收款項之公司	交易對象名稱	關係	應收關係人款項餘額	週轉率	逾期應收關係人款項		應收關係人款項期	
					金額	處理方式	後收回金額	提列備抵呆帳金額
文擘科技股份有限公司	WT TECHNOLOGY PTE. LTD.	聯屬公司	\$ 986,314	12.44	\$ -	-	\$ 986,314	\$ -
文擘科技股份有限公司	WT MICROELECTRONICS SINGAPORE PTE. LTD.	聯屬公司	971,654	7.25	-	-	862,006	-
文擘科技股份有限公司	慶成企業有限公司	聯屬公司	633,025	3.40	155,932	期後收回	210,151	-
文擘科技股份有限公司	文擘科技(香港)有限公司	聯屬公司	598,001	31.55	-	-	598,001	-
新像科技股份有限公司	文擘科技股份有限公司	聯屬公司	490,153	3.86	-	-	421,681	-
新像科技股份有限公司	WT TECHNOLOGY PTE. LTD.	聯屬公司	390,607	3.90	-	-	68,212	-
新像科技股份有限公司	慶成企業有限公司	聯屬公司	155,407	2.00	-	-	5,050	-
新像科技股份有限公司	文擘科技(香港)有限公司	聯屬公司	120,103	3.49	-	-	34,740	-
WINTECH MICROELECTRONICS LTD.	文擘領科(上海)投資有限公司	聯屬公司	314,880	7.04	-	-	234,365	-

註：本公司與子公司間資金貸與情形請詳附表一。

文擘科技股份有限公司

母公司與子公司及各子公司間之業務關係及重要交易往來情形及金額

民國105年1月1日至12月31日

附表八

單位：新台幣仟元

(除特別註明者外)

				交易往來情形(註四)			佔合併總營收或總資產之比率(註五)
編號 (註一)	交易人名稱	交易往來對象	與交易人之關係 (註二)	科目	金額	交易條件	
0	文擘科技股份有限公司	WT TECHNOLOGY PTE. LTD.	1	銷貨	\$ 15,740,772	(註三)	11
0	文擘科技股份有限公司	WT TECHNOLOGY PTE. LTD.	1	應收帳款	986,314	(註三)	2
0	文擘科技股份有限公司	文擘科技(香港)有限公司	1	銷貨	9,434,076	(註三)	7
0	文擘科技股份有限公司	文擘科技(香港)有限公司	1	應收帳款	598,001	(註三)	1
0	文擘科技股份有限公司	WINTECH MICROELECTRONICS LTD.	1	銷貨	5,808,188	(註三)	4
0	文擘科技股份有限公司	WT MICROELECTRONICS SINGAPORE PTE. LTD.	1	銷貨	3,873,768	(註三)	3
0	文擘科技股份有限公司	WT MICROELECTRONICS SINGAPORE PTE. LTD.	1	應收帳款	971,654	(註三)	2
0	文擘科技股份有限公司	慶成企業有限公司	1	銷貨	2,241,712	(註三)	2
0	文擘科技股份有限公司	慶成企業有限公司	1	應收帳款	633,025	(註三)	1
0	文擘科技股份有限公司	WT TECHNOLOGY KOREA CO., LTD.	1	銷貨	1,335,601	(註三)	1
0	文擘科技股份有限公司	BSI SEMICONDUCTOR (SINGAPORE) PTE. LTD.	1	銷貨	718,720	(註三)	-
0	文擘科技股份有限公司	WONCHANG SEMICONDUCTOR CO., LTD.	1	銷貨	449,207	(註三)	-
0	文擘科技股份有限公司	茂宣企業股份有限公司	1	進貨	2,720,993	(註三)	2
0	文擘科技股份有限公司	新像科技股份有限公司	1	進貨	1,023,679	(註三)	1
0	文擘科技股份有限公司	新像科技股份有限公司	1	應付帳款	490,153	(註三)	1
0	文擘科技股份有限公司	慶成企業有限公司	1	進貨	358,829	(註三)	-
1	新像科技股份有限公司	WT TECHNOLOGY PTE. LTD.	3	銷貨	1,736,277	(註三)	1
1	新像科技股份有限公司	WT TECHNOLOGY PTE. LTD.	3	應收帳款	390,607	(註三)	1
1	新像科技股份有限公司	文擘科技(香港)有限公司	3	銷貨	683,724	(註三)	-
1	新像科技股份有限公司	文擘科技(香港)有限公司	3	應收帳款	120,103	(註三)	-
1	新像科技股份有限公司	慶成企業有限公司	3	銷貨	152,519	(註三)	-
1	新像科技股份有限公司	慶成企業有限公司	3	應收帳款	155,407	(註三)	-
2	茂宣企業股份有限公司	WT TECHNOLOGY PTE. LTD.	3	銷貨	248,697	(註三)	-
3	WINTECH MICROELECTRONICS LTD.	文擘領科商貿(深圳)有限公司	3	銷貨	2,693,940	(註三)	2
3	WINTECH MICROELECTRONICS LTD.	文擘領科(上海)投資有限公司	3	銷貨	3,269,420	(註三)	2
3	WINTECH MICROELECTRONICS LTD.	文擘領科(上海)投資有限公司	3	應收帳款	314,880	(註三)	1
4	文擘領科(上海)投資有限公司	WT TECHNOLOGY PTE. LTD.	3	佣金收入	100,580	(註三)	-
5	文擘領科(香港)有限公司	WT TECHNOLOGY KOREA CO., LTD.	3	銷貨	495,680	(註三)	-

註一：母公司及子公司相互間之業務往來資訊應分別於編號欄註明，編號之填寫方法如下：

1. 母公司填0
  2. 子公司依公司別由阿拉伯數字1 開始編號。
- 註二：與交易人之關係有以下三種，標示種類即可：
- 1 係代表母公司對子公司之交易。
  - 2 係代表子公司對母公司之交易。
  - 3 係代表子公司間之交易。

註三：交易價格同一般客戶，收(付)款期間為次月結90天。

註四：上開母公司與子公司間之業務往來資訊揭露標準為進、銷貨金額及應收關係人款項達新台幣一億元或實收資本額百分之二十以上者。

註五：交易往來金額佔合併總營收或總資產比率之計算，若屬資產負債項目者，以期末餘額佔合併總資產之方式計算；若屬損益項目者，以期中累積金額佔合併總營收之方式計算。

註六：本公司與子公司間資金貸與情形請詳附表一。

文擘科技股份有限公司

被投資公司名稱、所在地區等相關資訊（不包含大陸被投資公司）

民國105年1月1日至12月31日

附表九

單位：新台幣仟元

（除特別註明者外）

投資公司名稱	被投資公司名稱	所在地區	主要營業項目	原始投資金額		期末持有			被投資公司本期(損)益	本期認列之投資(損)益	備註
				本期期末	去年年底	股數	比率(%)	帳面金額			
文擘科技股份有限公司	WINTECH MICROELECTRONICS HOLDING LIMITED	英屬維京群島	控股公司	\$ 3,644,147	\$ 2,994,497	115,323,691	99.65	\$ 9,134,629	\$ 87,079	\$ 87,079	子公司
文擘科技股份有限公司	志遠電子股份有限公司	台灣	電子零組件買賣	1,781,829	1,781,829	73,949,070	100.00	2,028,421	363,386	363,386	子公司
文擘科技股份有限公司	茂宣企業股份有限公司	台灣	電子零組件買賣	1,506,620	506,620	123,760,000	100.00	1,810,022	227,709	227,710	子公司
文擘科技股份有限公司	BSI SEMICONDUCTOR PTE. LTD.	新加坡	電子零組件買賣	486,289	486,289	7,544,002	100.00	715,492	24,913	24,913	子公司
文擘科技股份有限公司	新像科技股份有限公司	台灣	電子零組件買賣	323,030	323,030	28,216,904	99.91	648,908	212,698	212,507	子公司
文擘科技股份有限公司	超義科技股份有限公司	台灣	資訊軟體暨服務業	41,856	41,856	500,000	100.00	25,957	15,957	15,957	子公司
文擘科技股份有限公司	誠擘投資股份有限公司	台灣	一般投資業	61,985	61,985	4,500,000	100.00	66,863	12,944	12,944	子公司
文擘科技股份有限公司	興擘投資股份有限公司	台灣	一般投資業	52,000	52,000	2,900,000	100.00	44,802	( 82)	( 82)	子公司
文擘科技股份有限公司	MSD HOLDINGS PTE. LTD.	新加坡	電子零組件買賣	215,559	215,559	200,001	100.00	232,379	3,261	3,261	子公司
文擘科技股份有限公司	鼎義科技股份有限公司	台灣	資訊軟體暨服務業	5,000	5,000	40,000	100.00	1,376	( 32)	( 32)	子公司
WINTECH MICROELECTRONICS HOLDING LIMITED	PROMISING INVESTMENT LIMITED	模里西斯	一般投資業	2,010,223	1,365,223	62,332,506	100.00	3,142,400	( 267,844)	註1	子公司
WINTECH MICROELECTRONICS HOLDING LIMITED	WINTECH INVESTMENT CO., LTD.	貝里斯	一般投資業	677,926	677,926	21,020,957	100.00	779,614	122,162	註1	子公司
WINTECH MICROELECTRONICS HOLDING LIMITED	WINTECH MICROELECTRONICS LTD.	貝里斯	電子零組件買賣	96,753	96,753	3,000,100	100.00	103,936	( 3,194)	註1	子公司
WINTECH MICROELECTRONICS HOLDING LIMITED	WINTECH MICROELECTRONICS LIMITED	英屬維京群島	控股公司	161	161	5,000	100.00	6	-	註1	子公司
WINTECH MICROELECTRONICS HOLDING LIMITED	WT TECHNOLOGY PTE. LTD.	新加坡	電子零組件買賣	161,250	161,250	5,000,000	100.00	2,292,834	242,296	註1	子公司
WINTECH MICROELECTRONICS HOLDING LIMITED	JCD OPTICAL (CAYMAN) CO., LTD.	開曼群島	控股公司	76,558	76,558	1,929,823	23.44	75,847	75,261	註1	關聯企業
WINTECH MICROELECTRONICS HOLDING LIMITED	SUPREME MEGA LTD.	塞席爾	控股公司	353,750	289,250	9,730,000	47.98	53,053	( 242,621)	註1	關聯企業
WINTECH MICROELECTRONICS HOLDING LIMITED	ANIUS ENTERPRISE CO., LTD.	塞席爾	電子零組件買賣	-	-	1	100.00	-	-	註1	子公司
WINTECH MICROELECTRONICS HOLDING LIMITED	MEGA SOURCE CO., LTD.	塞席爾	電子零組件買賣	-	-	1	100.00	-	-	註1	子公司

投資公司名稱	被投資公司名稱	所在地區	主要 營業項目	原始投資金額		期末持有			被投資公司本 期(損)益	本期認列之投 資(損)益	備註
				本期期末	去年年底	股數	比率(%)	帳面金額			
WINTECH MICROELECTRONICS HOLDING LIMITED	JOY CAPITAL LTD.	塞席爾	一般投資業	\$ 38,700	\$ 38,700	1,200,000	17.65	\$ 36,965	(\$ 5,416)	註1	關聯企業
WINTECH MICROELECTRONICS HOLDING LIMITED	RAINBOW STAR GROUP LIMITED	英屬維京群島	一般投資業	16,125	16,125	10,000	20.00	15,667	( 1,696)	註1	關聯企業
PROMISING INVESTMENT LIMITED	文暉科技(香港)有限公司	香港	電子零組件買賣	404,016	404,016	12,527,632	100.00	1,578,729	58,902	註1	子公司
PROMISING INVESTMENT LIMITED	NINO CAPITAL CO., LTD.	薩摩亞	控股公司	10,030	10,030	311,000	100.00	37,186	( 483)	註1	子公司
PROMISING INVESTMENT LIMITED	RICH WEB LTD.	英屬維京群島	控股公司	740,925	95,925	22,974,430	100.00	754,452	7,083	註1	子公司
PROMISING INVESTMENT LIMITED	文暉領科(香港)有限公司	香港	電子零組件買賣	4,158	4,158	1,000,000	100.00	108,115	3,694	註1	子公司
PROMISING INVESTMENT LIMITED	慶成企業有限公司	香港	電子零組件買賣	858,818	858,818	110,000,000	100.00	663,868	( 336,818)	註1	子公司
WINTECH INVESTMENT CO., LTD.	WT MICROELECTRONICS KOREA CO., LTD.	南韓	電子零組件買賣	53,380	53,380	200,000	100.00	-	( 746)	註1	子公司
WINTECH INVESTMENT CO., LTD.	WT MICROELECTRONICS SINGAPORE PTE. LTD.	新加坡	電子零組件買賣	33,435	33,435	1,500,000	100.00	78,859	50,048	註1	子公司
WINTECH INVESTMENT CO., LTD.	WT MICROELECTRONICS (MALAYSIA) SDN. BHD.	馬來西亞	電子零組件買賣	3,596	3,596	500,000	100.00	3,433	1,537	註1	子公司
WINTECH INVESTMENT CO., LTD.	WT TECHNOLOGY KOREA CO., LTD.	南韓	電子零組件買賣	587,173	587,173	3,800,000	95.47	696,302	71,366	註1	子公司
WT TECHNOLOGY KOREA CO., LTD.	AM TECHNOLOGY CO., LTD.	南韓	電子零組件生產設備製造及買賣	4,270	4,270	40,000	33.33	-	-	註1	關聯企業
WT MICROELECTRONICS SINGAPORE PTE. LTD.	WT MICROELECTRONICS (THAILAND) CO., LTD.	泰國	電子零組件買賣	2,708	2,708	300,000	100.00	4,762	284	註1	子公司
興暉投資股份有限公司	WINTECH MICROELECTRONICS HOLDING LIMITED	英屬維京群島	控股公司	69,042	69,042	407,469	0.35	46,882	87,079	註1	子公司
茂宣企業股份有限公司	和宣企業股份有限公司	台灣	電子零組件買賣	14,770	14,770	500,000	100.00	32,271	1,402	註1	子公司
茂宣企業股份有限公司	ASIA LATEST TECHNOLOGY LIMITED	模里西斯	控股公司	37,771	37,771	1,120,000	100.00	47,739	1,794	註1	子公司
BSI SEMICONDUCTOR PTE. LTD.	WT TECHNOLOGY KOREA CO., LTD.	南韓	電子零組件買賣	55,938	55,938	180,472	4.53	30,073	71,366	註1	子公司
BSI SEMICONDUCTOR PTE. LTD.	BSI SEMICONDUCTOR (SINGAPORE) PTE. LTD.	新加坡	電子零組件買賣	156,030	156,030	7,000,000	100.00	285,913	6,560	註1	子公司
BSI SEMICONDUCTOR PTE. LTD.	WONCHANG SEMICONDUCTOR CO., LTD.	南韓	電子零組件買賣	25,293	25,293	53,505	100.00	134,429	18,404	註1	子公司
志遠電子股份有限公司	PARAMOUNT TECHNOLOGY CORP.	汶萊	電子零組件買賣	-	-	1	100.00	15,100	( 7,699)	註1	子公司

投資公司名稱	被投資公司名稱	所在地區	主要 營業項目	原始投資金額		期末持有			被投資公司本 期(損)益	本期認列之投 資(損)益	備註
				本期期末	去年年底	股數	比率(%)	帳面金額			
志遠電子股份有限公司	TECHMOSA INTERNATIONAL HOLDING LTD.	安奎拉	控股公司	\$ -	\$ -	1	100.00	\$ 17,950	\$ 86	註1	子公司
TECHMOSA INTERNATIONAL HOLDING LTD.	TECHMOSA ELECTRONICS LTD.	汶萊	電子零組件買賣	-	-	1	100.00	17,950	86	註1	子公司

註1：該被投資公司之損益業已包含於其投資公司，故此不再另行表達。

文擘科技股份有限公司  
大陸投資資訊—基本資料  
民國105年1月1日至12月31日

附表十

單位：新台幣仟元  
(除特別註明者外)

大陸被投資公司名稱	主要營業項目	實收資本額	投資方式 (註一)	本期期初自台	本期匯出或收回		本期期末自台	被投資公司本 期損益	本公司直接 或間接投資 之持股比例	本期認列投資 損益(註二)	期末投資 帳面金額	截至本期 止已匯回 投資收益	備註
				灣匯出累積投 資金額	匯出	收回	灣匯出累積投 資金額						
上海文擘領科貿易有限公司	國際貿易、轉口貿易等	\$ 9,675	2	\$ 9,675	\$ -	\$ -	\$ 9,675	(\$ 451)	100.00	(\$ 451)	\$ 37,045	\$ -	註五
文擘領科商貿(深圳)有限公司	國際貿易、轉口貿易等	256,757	2	33,264	645,000	-	678,264	7,086	100.00	7,086	754,339	-	註六
文擘領科(上海)投資有限公司	國際貿易、轉口貿易等	1,133,588	2	617,588	-	-	617,588	( 12,577)	100.00	( 12,577)	1,089,631	-	註七
樺宣國際貿易(上海)有限公司	國際貿易、轉口貿易等	42,893	3	32,250	-	-	32,250	1,794	100.00	1,794	47,730	-	註四
捷西迪(廣州)光學科技有限公司	光電材料及元件之產銷	132,225	2	21,415	-	-	21,415	14,970	23.44	3,509	53,519	-	註八

公司名稱	本期期末累計自 台灣匯出赴大陸 地區投資金額	經濟部投審會 核准投資金額	依經濟部投審會 規定赴大陸地區 投資限額(註三)
文擘科技股份有限公司	\$ 1,359,192	\$ 2,127,414	\$ 10,141,866

註一：投資方式區分為下列三種：

1. 直接赴大陸地區從事投資。
2. 透過第三地區再投資大陸。
3. 其他方式。

註二：本表認列投資損益係經台灣母公司簽證會計師查核之財務報表評價而得。

註三：係依據民國97年8月29日經濟部經審字第09704604680號令規定以本公司合併財務報表淨值之60%計算限額。

註四：係民國98年9月收購茂宣企業股份有限公司之間接透過第三地區公司轉投資大陸子公司。

註五：係經由第三地區公司NINO CAPITAL CO., LTD. 投資大陸公司。

註六：係經由第三地區公司RICH WEB LTD. 投資大陸公司。

註七：係經由第三地區公司WINTECH MICROELECTRONICS HOLDING LIMITED轉投資大陸公司。

註八：係經由第三地區公司JCD OPTICAL (CAYMAN) CO., LTD. 轉投資大陸公司。



台北市會計師公會會員印鑑證明書

北市財證字第

1060004

號

會員姓名：(1) 徐永堅  
(2) 徐聖忠

事務所名稱：資誠聯合會計師事務所

事務所地址：台北市基隆路一段三三三號二十七樓



事務所電話：(〇二)二七二九一六六六六 事務所統一編號：〇三九三二五三三

會員證書字號：(1) 北市會證字第一六四五號  
(2) 北市會證字第三四七七號 委託人統一編號：八四四九八八六

印鑑證明書用途：辦理文曄科技股份有限公司

一〇五年度 (自民國 一〇五 年 一 月 一 日 至


一〇五 年 十 二 月 三 十 一 日) 財務報表之查核簽證。

簽名式 (一)	徐永堅	存會印鑑 (一)	
簽名式 (二)	徐聖忠	存會印鑑 (二)	

理事長：



核對人：



中 華 民 國

106 年

月

3

日

文曄科技股份有限公司及子公司  
合併財務報告暨會計師核閱報告  
民國 106 年及 105 年第三季  
(股票代碼 3036)

公司地址：新北市中和區中正路 738 號 14 樓  
電 話：(02)8226-9088

文曄科技股份有限公司及子公司  
民國 106 年及 105 年第三季合併財務報告暨會計師核閱報告  
目 錄

<u>項</u>	<u>目</u>	<u>頁 次</u>
一、	封面	1
二、	目錄	2 ~ 3
三、	會計師核閱報告	4 ~ 5
四、	合併資產負債表	6 ~ 7
五、	合併綜合損益表	8 ~ 9
六、	合併權益變動表	10
七、	合併現金流量表	11 ~ 12
八、	合併財務報表附註	13 ~ 61
	(一) 公司沿革	13
	(二) 通過財務報告之日期及程序	13
	(三) 新發布及修訂準則及解釋之適用	13 ~ 16
	(四) 重大會計政策之彙總說明	16 ~ 28
	(五) 重大會計判斷、估計及假設不確定性之主要來源	28 ~ 29
	(六) 重要會計項目之說明	30 ~ 51
	(七) 關係人交易	51
	(八) 抵(質)押之資產	51
	(九) 重大或有負債及未認列之合約承諾	51 ~ 52

<u>項</u>	<u>目</u>	<u>頁</u>	<u>次</u>
(十)	重大之災害損失	52	
(十一)	重大之期後事項	52	
(十二)	其他	52 ~ 59	
(十三)	附註揭露事項	59	
(十四)	營運部門資訊	59 ~ 61	



會計師核閱報告

(106)財審報字第 17001896 號

文曄科技股份有限公司 公鑒：

文曄科技股份有限公司及其子公司民國 106 年及 105 年 9 月 30 日之合併資產負債表，民國 106 年及 105 年 7 月 1 日至 9 月 30 日、民國 106 年及 105 年 1 月 1 日至 9 月 30 日之合併綜合損益表，暨民國 106 年及 105 年 1 月 1 日至 9 月 30 日之合併權益變動表及合併現金流量表，業經本會計師核閱竣事。上開合併財務報表之編製係公司管理階層之責任，本會計師之責任則為根據核閱結果出具報告。

除下段所述者外，本會計師係依照中華民國審計準則公報第三十六號「財務報表之核閱」規劃並執行核閱工作。由於本會計師僅實施分析、比較與查詢，並未依照一般公認審計準則查核，故無法對上開財務報表整體表示查核意見。

如合併財務報表附註四(三)及六(七)所述，列入上開合併財務報表之部分非重要子公司及採用權益法之投資，其財務報表及附註十三所揭露之相關資訊，係依據各該公司同期間自編未經會計師核閱之財務報表所編製。該等子公司民國 106 年及 105 年 9 月 30 日之資產(含採用權益法之投資)總額分別為新台幣 10,371,942 仟元及 9,365,812 仟元，各占合併資產總額之 15%及 16%；負債總額分別為新台幣 4,404,112 仟元及 1,418,679 仟元，各占合併負債總額之 8%及 3%；民國 106 年及 105 年 7 月 1 日至 9 月 30 日、民國 106 年及 105 年 1 月 1 日至 9 月 30 日之綜合損益(含採用權益法認列之關聯企業及合資損益之份額及採用權益法認列之關聯企業及合資之其他綜合損益之份額)分別為利益新台幣 73,680 仟元及 7,716 仟元、209,711 仟元及 57,539 仟元，各占合併綜合損益之 10%及 1%、27%及 5%。



資誠

依本會計師核閱結果，除上段所述部分列入合併財務報表之部分非重要子公司、採用權益法之投資及附註十三所揭露之相關資訊，若能取得其同期間經會計師核閱之財務報表而可能須作適當調整及揭露之影響外，並未發現第一段所述合併財務報表在所有重大方面有違反「證券發行人財務報告編製準則」及金融監督管理委員會認可之國際會計準則第三十四號「期中財務報導」而須作修正之情事。

資 誠 聯 合 會 計 師 事 務 所

徐永堅

徐永堅



會計師

徐聖忠

徐聖忠



前財政部證券管理委員會

核准簽證文號：(84)台財證(六)第13377號

金融監督管理委員會

核准簽證文號：金管證審字第1010034097號

中 華 民 國 1 0 6 年 1 1 月 1 3 日



文曄科技股份有限公司及子公司

合併資產負債表

民國106年9月30日及民國105年12月31日、9月30日

(民國106年及105年9月30日之合併資產負債表僅經核閱，未依一般公認審計準則查核)

單位：新台幣仟元

資	產	附註	106年9月30日		105年12月31日		105年9月30日	
			金額	%	金額	%	金額	%
<b>流動資產</b>								
1100	現金及約當現金	六(一)	\$ 2,178,105	3	\$ 2,080,772	4	\$ 1,805,343	3
1125	備供出售金融資產—流動	六(二)	481,485	1	726,270	1	955,111	2
1170	應收帳款淨額	六(三)	29,979,954	44	29,301,935	48	27,984,300	49
1200	其他應收款	六(三)	1,058,092	1	2,693,317	4	767,652	1
130X	存貨	六(四)	30,140,495	44	22,133,152	36	21,954,742	38
1410	預付款項	六(五)	368,585	1	184,376	-	164,393	-
1470	其他流動資產	六(一)及 八	53,474	-	41,828	-	71,985	-
11XX	<b>流動資產合計</b>		<u>64,260,190</u>	<u>94</u>	<u>57,161,650</u>	<u>93</u>	<u>53,703,526</u>	<u>93</u>
<b>非流動資產</b>								
1523	備供出售金融資產—非流動	六(二)	476,002	1	518,909	1	641,982	1
1543	以成本衡量之金融資產—非 流動	六(六)	9,143	-	22,478	-	36,790	-
1550	採用權益法之投資	六(七)	351,564	-	181,532	-	142,467	-
1600	不動產、廠房及設備	六(八)	769,523	1	473,907	1	478,288	1
1760	投資性不動產淨額	六(九)	105,960	-	106,570	-	106,774	-
1780	無形資產	六(十)	1,430,470	2	1,550,858	2	1,526,444	3
1840	遞延所得稅資產		466,242	1	407,825	1	331,205	1
1900	其他非流動資產	六(三)(十 一)	694,102	1	980,652	2	772,045	1
15XX	<b>非流動資產合計</b>		<u>4,303,006</u>	<u>6</u>	<u>4,242,731</u>	<u>7</u>	<u>4,035,995</u>	<u>7</u>
1XXX	<b>資產總計</b>		<u>\$ 68,563,196</u>	<u>100</u>	<u>\$ 61,404,381</u>	<u>100</u>	<u>\$ 57,739,521</u>	<u>100</u>

(續次頁)

文曄科技股份有限公司及子公司

合併資產負債表

民國106年9月30日及民國105年12月31日、9月30日

(民國106年及105年9月30日之合併資產負債表僅經核閱，未依一般公認審計準則查核)

單位：新台幣仟元

負債及權益	附註	106年9月30日		105年12月31日		105年9月30日		
		金額	%	金額	%	金額	%	
<b>流動負債</b>								
2100	短期借款	六(十二)	\$ 24,024,677	35	\$ 22,013,337	36	\$ 18,217,860	32
2110	應付短期票券	六(十三)	1,499,139	2	299,901	-	99,935	-
2170	應付帳款		23,267,121	34	18,656,748	30	18,442,094	32
2200	其他應付款	六(十五)	1,042,831	2	1,293,757	2	1,098,835	2
2230	本期所得稅負債		360,069	1	305,790	1	257,418	-
2399	其他流動負債—其他		135,630	-	218,372	-	127,057	-
21XX	<b>流動負債合計</b>		<u>50,329,467</u>	<u>74</u>	<u>42,787,905</u>	<u>69</u>	<u>38,243,199</u>	<u>66</u>
<b>非流動負債</b>								
2530	應付公司債	六(十六)	1,213,740	2	1,396,535	2	1,391,683	2
2540	長期借款	六(十七)	-	-	-	-	940,650	2
2570	遞延所得稅負債		270,164	-	284,605	1	275,283	1
2600	其他非流動負債		27,480	-	32,226	-	32,029	-
25XX	<b>非流動負債合計</b>		<u>1,511,384</u>	<u>2</u>	<u>1,713,366</u>	<u>3</u>	<u>2,639,645</u>	<u>5</u>
2XXX	<b>負債總計</b>		<u>51,840,851</u>	<u>76</u>	<u>44,501,271</u>	<u>72</u>	<u>40,882,844</u>	<u>71</u>
<b>歸屬於母公司業主之權益</b>								
<b>股本</b>								
3110	普通股股本	六(十九)	4,757,418	7	4,715,196	8	4,700,196	8
3130	債券換股權利證書		14,809	-	-	-	15,000	-
<b>資本公積</b>								
3200	資本公積	六(二十)	6,510,650	9	6,372,059	10	6,372,059	11
<b>保留盈餘</b>								
3310	法定盈餘公積	六(二十一)	1,489,975	2	1,320,029	2	1,320,029	2
3350	未分配盈餘		3,820,949	6	3,315,686	6	3,126,016	5
<b>其他權益</b>								
3400	其他權益	六(二十二)	127,983	-	1,179,500	2	1,322,792	3
31XX	<b>歸屬於母公司業主之權益合計</b>		<u>16,721,784</u>	<u>24</u>	<u>16,902,470</u>	<u>28</u>	<u>16,856,092</u>	<u>29</u>
36XX	<b>非控制權益</b>	六(二十三)	561	-	640	-	585	-
3XXX	<b>權益總計</b>		<u>16,722,345</u>	<u>24</u>	<u>16,903,110</u>	<u>28</u>	<u>16,856,677</u>	<u>29</u>
<b>重大或有負債及未認列之合約承諾</b>								
<b>重大之期後事項</b>								
3X2X	<b>負債及權益總計</b>		<u>\$ 68,563,196</u>	<u>100</u>	<u>\$ 61,404,381</u>	<u>100</u>	<u>\$ 57,739,521</u>	<u>100</u>

後附合併財務報表附註為本合併財務報告之一部分，請併同參閱。

董事長：鄭文宗



經理人：鄭文宗



會計主管：楊幸瑜





  
 文暉科技股份有限公司及子公司  
 合併綜合損益表  
 民國106年及105年7月1日至9月30日  
 (僅經核閱，未依一般公認審計準則查核)

單位：新台幣仟元  
(除每股盈餘為新台幣元外)

項目	附註	106年7月1日 至9月30日		105年7月1日 至9月30日		106年1月1日 至9月30日		105年1月1日 至9月30日	
		金額	%	金額	%	金額	%	金額	%
4000 營業收入	六(二十四)	\$ 50,832,937	100	\$ 41,325,258	100	\$ 129,574,828	100	\$ 98,695,422	100
5000 營業成本	六(四)	( 48,588,009)	( 96)	( 39,465,933)	( 96)	( 123,609,465)	( 95)	( 93,683,224)	( 95)
5900 營業毛利		<u>2,244,928</u>	<u>4</u>	<u>1,859,325</u>	<u>4</u>	<u>5,965,363</u>	<u>5</u>	<u>5,012,198</u>	<u>5</u>
營業費用	六(二十八)								
6100 推銷費用		( 828,522)	( 2)	( 697,925)	( 2)	( 2,158,305)	( 2)	( 2,025,285)	( 2)
6200 管理費用		( 237,387)	-	( 224,866)	-	( 749,393)	( 1)	( 670,518)	( 1)
6300 研究發展費用		( 70,334)	-	( 77,470)	-	( 222,395)	-	( 227,820)	-
6000 營業費用合計		( 1,136,243)	( 2)	( 1,000,261)	( 2)	( 3,130,093)	( 3)	( 2,923,623)	( 3)
6900 營業利益		<u>1,108,685</u>	<u>2</u>	<u>859,064</u>	<u>2</u>	<u>2,835,270</u>	<u>2</u>	<u>2,088,575</u>	<u>2</u>
營業外收入及支出									
7010 其他收入	六(二十五)	9,705	-	2,746	-	20,702	-	73,962	-
7020 其他利益及損失	六(二十六)	50,353	-	75,919	-	88,300	-	59,886	-
7050 財務成本	六(二十七)	( 231,726)	-	( 118,580)	-	( 644,813)	-	( 298,117)	-
7060 採用權益法認列之關聯企業及合資損益之份額	六(七)	( 18,909)	-	( 19,275)	-	( 53,357)	-	( 81,245)	-
7000 營業外收入及支出合計		( 190,577)	-	( 59,190)	-	( 589,168)	-	( 245,514)	-
7900 稅前淨利		918,108	2	799,874	2	2,246,102	2	1,843,061	2
7950 所得稅費用	六(三十)	( 150,307)	-	( 139,917)	-	( 428,951)	-	( 341,345)	( 1)
8200 本期淨利		<u>\$ 767,801</u>	<u>2</u>	<u>\$ 659,957</u>	<u>2</u>	<u>\$ 1,817,151</u>	<u>2</u>	<u>\$ 1,501,716</u>	<u>1</u>

(續次頁)

文曄科技股份有限公司及子公司  
合併綜合損益表  
民國106年及105年1月1日至9月30日  
(僅經核閱，未依一般公認審計準則查核)

單位：新台幣仟元  
(除每股盈餘為新台幣元外)

項目	附註	106年7月1日 至9月30日		105年7月1日 至9月30日		106年1月1日 至9月30日		105年1月1日 至9月30日	
		金	%	金	%	金	%	金	%
<b>其他綜合損益</b>									
<b>後續可能重分類至損益之項目</b> 六(二十二)									
8361	國外營運機構財務報表換算之兌換差額	\$ 3,855	-	(\$ 409,396)	(1)	(\$ 835,439)	(1)	(\$ 654,127)	-
8362	備供出售金融資產未實現評價損益	( 25,390)	-	409,428	1	( 212,769)	-	266,063	-
8370	採用權益法認列關聯企業及合資之其他綜合損益之份額-可能重分類至損益之項目	( 5,927)	-	69	-	( 3,378)	-	8,364	-
8360	<b>後續可能重分類至損益之項目總額</b>	( 27,462)	-	101	-	( 1,051,586)	(1)	( 379,700)	-
8300	<b>其他綜合損益(淨額)</b>	(\$ 27,462)	-	\$ 101	-	(\$ 1,051,586)	(1)	(\$ 379,700)	-
8500	<b>本期綜合損益總額</b>	<u>\$ 740,339</u>	<u>2</u>	<u>\$ 660,058</u>	<u>2</u>	<u>\$ 765,565</u>	<u>1</u>	<u>\$ 1,122,016</u>	<u>1</u>
<b>淨利(損)歸屬於：</b>									
8610	母公司業主	\$ 767,747	2	\$ 659,906	2	\$ 1,816,989	2	\$ 1,501,554	1
8620	非控制權益	54	-	51	-	162	-	162	-
		<u>\$ 767,801</u>	<u>2</u>	<u>\$ 659,957</u>	<u>2</u>	<u>\$ 1,817,151</u>	<u>2</u>	<u>\$ 1,501,716</u>	<u>1</u>
<b>綜合損益總額歸屬於：</b>									
8710	母公司業主	\$ 740,333	2	\$ 660,012	2	\$ 765,472	1	\$ 1,121,876	1
8720	非控制權益	6	-	46	-	93	-	140	-
		<u>\$ 740,339</u>	<u>2</u>	<u>\$ 660,058</u>	<u>2</u>	<u>\$ 765,565</u>	<u>1</u>	<u>\$ 1,122,016</u>	<u>1</u>
<b>每股盈餘</b> 六(三十一)									
9750	基本每股盈餘	\$ 1.61		\$ 1.40		\$ 3.82		\$ 3.19	
9850	稀釋每股盈餘	\$ 1.50		\$ 1.31		\$ 3.56		\$ 3.11	

後附合併財務報表附註為本合併財務報告之一部分，請併同參閱。

董事長：鄭文宗



經理人：鄭文宗



文晔科技股份有限公司及子公司  
合併權益變動表  
民國106年及105年1月1日至9月30日  
(僅經核閱，未依一般公認審計準則查核)

單位：新台幣仟元

附註	歸屬於本公司		資本公積		盈餘		其他權益		總計		非控制權益		權益總額
	普通股股本	債券換利證	資本公積一發行溢價	資本公積一庫藏股	資本公積一認股權	法定盈餘	未分配盈餘	國外營運機構財務報表換算之差異	備供出售金融資產未實現損益	總計	權益	權益總額	
民國105年													
1月1日餘額	\$ 4,476,377	\$ -	\$ 6,229,364	\$ 40,742	\$ 8,680	\$ -	\$ 1,121,704	\$ 3,344,755	\$ 540,091	\$ 1,162,379	\$ 16,924,092	\$ 583	\$ 16,924,675
104年度盈餘指撥及分配：	六(二十一)												
提列法定盈餘公積	-	-	-	-	-	-	198,325	( 198,325 )	-	-	-	-	-
現金股利	-	-	-	-	-	-	-	( 1,298,149 )	-	-	( 1,298,149 )	-	( 1,298,149 )
股票股利	223,819	-	-	-	-	-	-	( 223,819 )	-	-	-	-	-
發行可轉換公司債屬認股權部份	六(十六)	-	-	-	-	56,362	-	-	-	-	56,362	-	56,362
可轉換公司債轉換	六(十九)	-	15,000	38,941	-	( 2,030 )	-	-	-	-	51,911	-	51,911
本期淨利	-	-	-	-	-	-	-	1,501,554	-	-	1,501,554	162	1,501,716
本期其他綜合損益	六(二十二)	-	-	-	-	-	-	-	( 645,741 )	266,063	( 379,678 )	( 22 )	( 379,700 )
非控制權益減少	六(二十三)	-	-	-	-	-	-	-	-	-	-	( 138 )	( 138 )
9月30日餘額	<u>\$ 4,700,196</u>	<u>\$ 15,000</u>	<u>\$ 6,268,305</u>	<u>\$ 40,742</u>	<u>\$ 8,680</u>	<u>\$ 54,332</u>	<u>\$ 1,320,029</u>	<u>\$ 3,126,016</u>	<u>( \$ 105,650 )</u>	<u>\$ 1,428,442</u>	<u>\$ 16,856,092</u>	<u>\$ 585</u>	<u>\$ 16,856,677</u>
民國106年													
1月1日餘額	\$ 4,715,196	\$ -	\$ 6,268,305	\$ 40,742	\$ 8,680	\$ 54,332	\$ 1,320,029	\$ 3,315,686	\$ 162,084	\$ 1,017,416	\$ 16,902,470	\$ 640	\$ 16,903,110
105年度盈餘指撥及分配：	六(二十一)												
提列法定盈餘公積	-	-	-	-	-	-	169,946	( 169,946 )	-	-	-	-	-
現金股利	-	-	-	-	-	-	-	( 1,141,780 )	-	-	( 1,141,780 )	-	( 1,141,780 )
可轉換公司債轉換	六(十九)	42,222	14,809	146,720	-	( 7,608 )	-	-	-	-	196,143	-	196,143
本期淨利	-	-	-	-	-	-	-	1,816,989	-	-	1,816,989	162	1,817,151
本期其他綜合損益	六(二十二)	-	-	-	-	-	-	-	( 838,744 )	( 212,773 )	( 1,051,517 )	( 69 )	( 1,051,586 )
採用權益法認列之關聯企業變動數	-	-	-	-	( 521 )	-	-	-	-	-	( 521 )	-	( 521 )
非控制權益減少	六(二十三)	-	-	-	-	-	-	-	-	-	-	( 172 )	( 172 )
9月30日餘額	<u>\$ 4,757,418</u>	<u>\$ 14,809</u>	<u>\$ 6,415,025</u>	<u>\$ 40,742</u>	<u>\$ 8,159</u>	<u>\$ 46,724</u>	<u>\$ 1,489,975</u>	<u>\$ 3,820,949</u>	<u>( \$ 676,660 )</u>	<u>\$ 804,643</u>	<u>\$ 16,721,784</u>	<u>\$ 561</u>	<u>\$ 16,722,345</u>

後附合併財務報表附註為本合併財務報告之一部分，請併同參閱。

董事長：鄭文宗



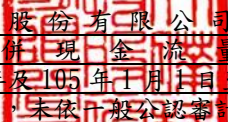
經理人：鄭文宗



~10~

會計主管：楊幸瑜

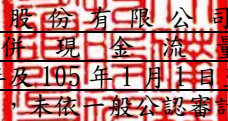


  
 文 曄 科 技 股 份 有 限 公 司 及 子 公 司  
 合 併 現 金 流 量 表  
 民 國 106 年 及 105 年 1 月 1 日 至 9 月 30 日  
 ( 僅 經 核 閱 ， 未 依 一 般 公 認 審 計 準 則 查 核 )

單位：新台幣仟元

	附註	106 年 1 月 1 日 至 9 月 30 日	105 年 1 月 1 日 至 9 月 30 日
<b>營業活動之現金流量</b>			
本期稅前淨利		\$ 2,246,102	\$ 1,843,061
調整項目			
收益費損項目			
折舊費用	六(二十八)	45,191	47,541
攤銷費用	六(二十八)	7,401	11,384
備抵呆帳本期提列數	十二(二)	176,153	102,065
以成本衡量之金融資產減損損失	六(六)	7,669	-
其他流動負債轉列收入	六(二十五)	-	( 57,871 )
處分投資利益	六(二十六)	( 151,160 )	( 108,733 )
採用權益法之關聯企業及合資損益之份額	六(七)	53,357	81,245
處分不動產、廠房及設備損失(利益)	六(二十六)	88	( 8,169 )
利息費用	六(二十七)	366,093	190,623
利息收入	六(二十五)	( 5,795 )	( 3,297 )
股利收入	六(二十五)	( 8,250 )	( 5,005 )
與營業活動相關之資產/負債變動數			
與營業活動相關之資產之淨變動			
應收帳款		( 1,531,943 )	( 5,982,969 )
其他應收款		1,549,083	347,584
存貨		( 9,130,467 )	( 6,128,677 )
預付款項		( 225,743 )	( 53,841 )
與營業活動相關之負債之淨變動			
應付帳款		5,919,328	8,123,644
其他應付款		( 226,283 )	4,824
其他流動負債—其他		67,894	46,416
應計退休金負債		50	( 461 )
營運產生之現金流出		( 841,232 )	( 1,550,636 )
收取之股利		8,250	5,005
收取之利息		5,795	3,297
支付之利息		( 347,330 )	( 177,391 )
支付之所得稅		( 445,429 )	( 346,570 )
營業活動之淨現金流出		( 1,619,946 )	( 2,066,295 )

( 續 次 頁 )

  
 文暉科技股份有限公司及子公司  
 合併現金流量表  
 民國106年及105年1月1日至9月30日  
 (僅經核閱，未依一般公認審計準則查核)

單位：新台幣仟元

附註	106年1月1日 至9月30日	105年1月1日 至9月30日
<b>投資活動之現金流量</b>		
處分備供出售金融資產-流動價款	\$ 158,402	\$ 113,540
其他金融資產增加	( 13,997 )	( 13,781 )
取得以成本衡量之金融資產	-	( 3,766 )
以成本衡量之金融資產減資退回股款	5,700	-
取得採用權益法之投資	( 237,685 )	-
購置不動產、廠房及設備 六(八)	( 76,082 )	( 29,727 )
處分不動產、廠房及設備價款	9	35,301
購置無形資產 六(十)	( 4,656 )	( 2,337 )
其他非流動資產增加	( 124,306 )	( 108,853 )
投資活動之淨現金流出	( 292,615 )	( 9,623 )
<b>籌資活動之現金流量</b>		
短期借款淨增加	2,014,335	2,993,161
應付短期票券增加	1,199,238	99,935
長期借款淨減少	-	( 965,230 )
發行可轉換公司債 六(十六)	-	1,495,000
其他非流動負債(減少)增加	( 6,144 )	9,076
發放現金股利 六(二十一)	( 1,141,780 )	( 1,298,149 )
非控制權益減少 六(二十三)	( 172 )	( 138 )
籌資活動之淨現金流入	2,065,477	2,333,655
匯率變動對現金及約當現金之影響	( 55,583 )	( 31,714 )
本期現金及約當現金增加數	97,333	226,023
期初現金及約當現金餘額	2,080,772	1,579,320
期末現金及約當現金餘額	\$ 2,178,105	\$ 1,805,343

後附合併財務報表附註為本合併財務報告之一部分，請併同參閱。

董事長：鄭文宗




經理人：鄭文宗



會計主管：楊幸瑜



  
文曄科技股份有限公司及子公司  
合併財務報表附註  
民國106年及105年第三季  
(僅經核閱，未依一般公認審計準則查核)

單位：新台幣仟元  
(除特別註明者外)

一、公司沿革

文曄科技股份有限公司(以下簡稱「本公司」)於中華民國設立，本公司及子公司(以下統稱「本集團」)主要營業項目為各種電子零組件、電話器材及其零組件之銷售及一般進出口貿易與研究開發等業務。

二、通過財務報告之日期及程序

本合併財務報告已於民國106年11月13日提報董事會後發布。

三、新發布及修訂準則及解釋之適用

(一)已採用金融監督管理委員會(以下簡稱「金管會」)認可之新發布、修正後國際財務報導準則之影響

下表彙列金管會認可之民國106年適用之國際財務報導準則之新發布、修正及修訂之準則及解釋：

<u>新發布/修正/修訂準則及解釋</u>	<u>國際會計準則理事會 發布之生效日</u>
國際財務報導準則第10號、第12號及國際會計準則第28號之修正「投資個體：適用合併報表之例外規定」	民國105年1月1日
國際財務報導準則第11號之修正「取得聯合營運權益之會計處理」	民國105年1月1日
國際財務報導準則第14號「管制遞延帳戶」	民國105年1月1日
國際會計準則第1號之修正「揭露倡議」	民國105年1月1日
國際會計準則第16號及第38號之修正「可接受之折舊及攤銷方法之闡釋」	民國105年1月1日
國際會計準則第16號及第41號之修正「農業：生產性植物」	民國105年1月1日
國際會計準則第19號之修正「確定福利計畫：員工提撥」	民國103年7月1日
國際會計準則第27號之修正「單獨財務報表之權益法」	民國105年1月1日
國際會計準則第36號之修正「非金融資產可回收金額之揭露」	民國103年1月1日
國際會計準則第39號之修正「衍生工具之約務更替與避險會計之持續適用」	民國103年1月1日
國際財務報導解釋第21號「公課」	民國103年1月1日
2010-2012週期之年度改善	民國103年7月1日
2011-2013週期之年度改善	民國103年7月1日
2012-2014週期之年度改善	民國105年1月1日

本集團經評估上述準則及解釋對本集團財務狀況與財務績效並無重大影響。

(二) 尚未採用金管會認可之新發布、修正後國際財務報導準則之影響

下表彙列金管會認可之民國 107 年適用之國際財務報導準則之新發布、修正及修訂之準則及解釋：

新發布/修正/修訂準則及解釋	國際會計準則理事會 發布之生效日
國際財務報導準則第2號之修正「股份基礎給付交易之分類及衡量」	民國107年1月1日
國際財務報導準則第4號之修正「屬國際財務報導準則第4號之保險合約適用國際財務報導準則第9號『金融工具』之方法」	民國107年1月1日
國際財務報導準則第9號「金融工具」	民國107年1月1日
國際財務報導準則第15號「客戶合約之收入」	民國107年1月1日
國際財務報導準則第15號之修正「國際財務報導準則第15號『客戶合約之收入』之闡釋」	民國107年1月1日
國際會計準則第7號之修正「揭露倡議」	民國106年1月1日
國際會計準則第12號之修正「未實現損失遞延所得稅資產之認列」	民國106年1月1日
國際會計準則第40號之修正「投資性不動產之轉換」	民國107年1月1日
國際財務報導解釋第22號「外幣交易及預收付對價」	民國107年1月1日
2014-2016週期之年度改善-國際財務報導準則第1號「首次採用國際財務報導準則」	民國107年1月1日
2014-2016週期之年度改善-國際財務報導準則第12號「對其他個體之權益之揭露」	民國106年1月1日
2014-2016週期之年度改善-國際會計準則第28號「投資關聯企業及合資」	民國107年1月1日

除下列所述者外，本集團經評估上述準則及解釋對本集團財務狀況與財務績效並無重大影響，相關影響金額待評估完成時予以揭露：

1. 國際財務報導準則第9號「金融工具」

- (1) 金融資產債務工具按企業之經營模式及合約現金流量特性判斷，可分類為透過損益按公允價值衡量之金融資產、透過其他綜合損益按公允價值衡量之金融資產及按攤銷後成本衡量之金融資產；金融資產權益工具分類為透過損益按公允價值衡量之金融資產，除非企業作不可撤銷之選擇將非交易目的之權益工具的公允價值認列於其他綜合損益。
- (2) 金融資產債務工具之減損評估應採預期信用損失模式，於每一資產負債表日評估該工具之信用風險是否有顯著增加，以適用12個月之預期信用損失或存續期間之預期信用損失（於發生減損前之利息收入按資產帳面總額估計）；或是否業已發生減損，於發生減損後之利息收入按提列備抵呆帳後之帳面淨額估計。應收帳款（不包含重大財務組成部分）應按存續期間之預期信用損失衡量備抵損失。

## 2. 國際財務報導準則第 15 號「客戶合約之收入」

國際財務報導準則第 15 號「客戶合約之收入」取代國際會計準則第 11 號「建造合約」、國際會計準則第 18 號「收入」以及其相關解釋及解釋公告。按準則規定收入應於客戶取得對商品或勞務之控制時認列，當客戶已具有主導資產之使用並取得該資產之幾乎所有剩餘效益之能力時表示客戶取得對商品或勞務之控制。

此準則之核心原則為「企業認列收入以描述對客戶所承諾之商品或勞務之移轉，該收入之金額反映該等商品或勞務換得之預期有權取得之對價」。企業按核心原則認列收入時需運用下列五步驟來決定收入認列的時點及金額：

步驟 1：辨認客戶合約。

步驟 2：辨認合約中之履約義務。

步驟 3：決定交易價格。

步驟 4：將交易價格分攤至合約中之履約義務。

步驟 5：於（或隨）企業滿足履約義務時認列收入。

此外，準則亦包括一套整合性之揭露規定，該等規定將使企業對財務報表使用者提供有關客戶合約所產生之收入與現金流量之性質、金額、時間及不確定性之綜合資訊。

## 3. 國際財務報導準則第 15 號之修正「國際財務報導準則第 15 號『客戶合約之收入』之闡釋」

此修正釐清如何辨認合約中的履約義務（即承諾移轉商品或勞務予客戶）；如何決定企業為主理人（提供商品或勞務）或代理人（負責安排商品或勞務之提供）；以及決定由授權取得之收入應於某一時點或於一段期間內認列。除上述之釐清外，此修正尚包含兩項新增的簡化規定，以降低企業首次適用新準則時之成本及複雜度。

## 4. 國際會計準則第 7 號之修正「揭露倡議」

此修正要求企業增加揭露有關（來自）籌資活動之負債變動，包括來自現金及非現金之變動。

### (三) 國際會計準則理事會已發布但尚未經金管會認可之國際財務報導準則之影響

下表彙列國際會計準則理事會已發布但尚未納入金管會認可之國際財務報導準則之新發布、修正及修訂之準則及解釋：



新發布/修正/修訂準則及解釋

國際財務報導準則第9號之修正「具有負補償之提前還款選擇權」	民國108年1月1日
國際財務報導準則第10號及國際會計準則第28號之修正「投資者與其關聯企業或合資間之資產出售或投入」	待國際會計準則理事會決定
國際財務報導準則第16號「租賃」	民國108年1月1日
國際財務報導準則第17號「保險合約」	民國110年1月1日
國際會計準則第28號之修正「關聯企業與合資之長期權益」	民國108年1月1日
國際財務報導解釋第23號「不確定性之所得稅處理」	民國108年1月1日

除下列所述者外，本集團經評估上述準則及解釋對本集團財務狀況與財務績效並無重大影響，相關影響金額待評估完成時予以揭露：

國際財務報導準則第16號「租賃」

國際財務報導準則第16號「租賃」取代國際會計準則第17號「租賃」及其相關解釋及解釋公告。此準則規定承租人應認列使用權資產及租賃負債（除租賃期間短於12個月或低價值標的資產之租賃外）；出租人會計處理仍相同，按營業租賃及融資租賃兩種類型處理，僅增加相關揭露。

#### 四、重大會計政策之彙總說明

除另有說明外，下列編製本合併財務報表所採用之重大會計政策在所有報導期間一致適用。

##### (一)遵循聲明

本合併財務報告係依據證券發行人財務報告編製準則與金管會認可之國際會計準則第34號「期中財務報導」編製。

##### (二)編製基礎

1. 除下列重要項目外，本合併財務報表係按歷史成本編製：

- (1) 按公允價值衡量之備供出售金融資產。
- (2) 按退休基金資產減除確定福利義務現值之淨額認列之確定福利資產（負債）。

2. 編製符合金管會認可之國際財務報導準則、國際會計準則、解釋及解釋公告（以下簡稱 IFRSs）之財務報表需要使用某些重要會計估計，且本集團應用會計政策過程中亦需要管理階層運用其判斷。有關涉及高度判斷或複雜性之項目或涉及合併財務報表之重大假設及估計項目，請詳附註五說明。

##### (三)合併基礎

1. 合併財務報表編製原則

- (1) 本集團將所有子公司納入合併財務報表編製之個體。子公司指受本集團控制之個體（包括結構型個體），當本集團暴露於來自對該個體之參與之變動報酬或對該等變動報酬享有權利，且透過對該個體之權力有能力影響該等報酬時，本集團即控制該個體。子公司自本集團取得控

制之日起納入合併財務報表，於喪失控制之日起終止合併。

- (2) 集團內公司間之交易、餘額及未實現損益業已銷除。子公司之會計政策已作必要之調整，與本集團採用之政策一致。
- (3) 損益及其他綜合損益各組成部分歸屬於母公司業主及非控制權益；綜合損益總額亦歸屬於母公司業主及非控制權益，即使因而導致非控制權益發生虧損餘額。
- (4) 對子公司持股之變動若未導致喪失控制（與非控制權益之交易），係作為權益交易處理，亦即視為與業主間進行之交易。非控制權益之調整金額與所支付或收取對價之公允價值間之差額係直接認列於權益。
- (5) 當集團喪失對子公司之控制，對前子公司之剩餘投資係按公允價值重新衡量，並作為原始認列金融資產之公允價值或原始認列投資關聯企業或合資之成本，公允價值與帳面金額之差額認列為當期損益。對於先前認列於其他綜合損益與該子公司有關之所有金額，將自權益重分類為損益。

2. 列入合併財務報表之子公司：

投資公司 名稱	子公司 名稱	業務 性質	所持股權百分比(%)			說明
			106年9月 30日	105年12月 31日	105年9月 30日	
文擘科技股份有限公司	WINTECH MICROELECTRONICS HOLDING LIMITED	投資 公司	99.65	99.65	99.65	
文擘科技股份有限公司	茂宣企業股份有限公司	貿易 公司	100.00	100.00	100.00	
文擘科技股份有限公司	BSI SEMICONDUCTOR PTE. LTD.	貿易 公司	100.00	100.00	100.00	
文擘科技股份有限公司	新像科技股份有限公司	貿易 公司	99.91	99.91	99.91	
文擘科技股份有限公司	誠擘投資股份有限公司	投資 公司	100.00	100.00	100.00	
文擘科技股份有限公司	興擘投資股份有限公司	投資 公司	100.00	100.00	100.00	
文擘科技股份有限公司	鼎義科技股份有限公司	軟體 服務	-	100.00	100.00	(2)

投資公司 名稱	子公司 名稱	業務 性質	所持股權百分比(%)			說明
			106年9月 30日	105年12月 31日	105年9月 30日	
文擘科技股份有限公司	超義科技股份有限公司	軟體 服務	100.00	100.00	100.00	
文擘科技股份有限公司	志遠電子股份有限公司	貿易 公司	100.00	100.00	100.00	
文擘科技股份有限公司	MSD HOLDINGS PTE. LTD.	貿易 公司	100.00	100.00	100.00	
WINTECH MICROELECTRONICS HOLDING LIMITED	文擘領科(上海)投資 有限公司	貿易 公司	100.00	100.00	100.00	
WINTECH MICROELECTRONICS HOLDING LIMITED	PROMISING INVESTMENT LIMITED	投資 公司	100.00	100.00	100.00	
WINTECH MICROELECTRONICS HOLDING LIMITED	WINTECH MICROELECTRONICS LTD.	貿易 公司	100.00	100.00	100.00	
WINTECH MICROELECTRONICS HOLDING LIMITED	WINTECH MICROELECTRONICS LIMITED	投資 公司	100.00	100.00	100.00	
WINTECH MICROELECTRONICS HOLDING LIMITED	WT TECHNOLOGY PTE. LTD.	貿易 公司	100.00	100.00	100.00	
WINTECH MICROELECTRONICS HOLDING LIMITED	WINTECH INVESTMENT CO., LTD.	投資 公司	100.00	100.00	100.00	
WINTECH MICROELECTRONICS HOLDING LIMITED	ANIUS ENTERPRISE CO., LTD.	貿易 公司	100.00	100.00	100.00	
WINTECH MICROELECTRONICS HOLDING LIMITED	MEGA SOURCE CO., LTD.	貿易 公司	100.00	100.00	100.00	
BSI SEMICONDUCTOR PTE. LTD.	BSI SEMICONDUCTOR (SINGAPORE) PTE. LTD.	貿易 公司	100.00	100.00	100.00	
BSI SEMICONDUCTOR PTE. LTD.	WONCHANG SEMICONDUCTOR CO., LTD.	貿易 公司	100.00	100.00	100.00	
BSI SEMICONDUCTOR PTE. LTD.	WT TECHNOLOGY KOREA CO., LTD.	貿易 公司	4.53	4.53	4.53	

投資公司 名稱	子公司 名稱	業務 性質	所持股權百分比(%)			說明
			106年9月 30日	105年12月 31日	105年9月 30日	
茂宣企業股份有限 公司	和宣企業股份有限 公司	貿易 公司	100.00	100.00	100.00	
茂宣企業股份有限 公司	ASIA LATEST TECHNOLOGY LIMITED	投資 公司	100.00	100.00	100.00	
PROMISING INVESTMENT LIMITED	文擘領科(香港)有限 公司	貿易 公司	100.00	100.00	100.00	
PROMISING INVESTMENT LIMITED	慶成企業有限公司	貿易 公司	100.00	100.00	100.00	
PROMISING INVESTMENT LIMITED	文擘科技(香港)有限 公司	貿易 公司	100.00	100.00	100.00	
PROMISING INVESTMENT LIMITED	NINO CAPITAL CO., LTD.	投資 公司	100.00	100.00	100.00	
PROMISING INVESTMENT LIMITED	RICH WEB LTD.	投資 公司	100.00	100.00	100.00	
WINTECH INVESTMENT CO., LTD.	WT MICROELECTRONICS SINGAPORE PTE. LTD.	貿易 公司	100.00	100.00	100.00	
WINTECH INVESTMENT CO., LTD.	WT MICROELECTRONICS (MALAYSIA) SDN. BHD.	貿易 公司	100.00	100.00	100.00	
WINTECH INVESTMENT CO., LTD.	WT TECHNOLOGY KOREA CO., LTD.	貿易 公司	95.47	95.47	95.47	
NINO CAPITAL CO., LTD.	上海文擘領科貿易 有限公司	貿易 公司	100.00	100.00	100.00	
RICH WEB LTD.	文擘領科商貿 (深圳)有限公司	貿易 公司	100.00	100.00	100.00	
WT MICROELECTRONICS SINGAPORE PTE. LTD.	WT MICROELECTRONICS (THAILAND) CO., LTD.	貿易 公司	100.00	100.00	100.00	

投資公司 名稱	子公司 名稱	業務 性質	所持股權百分比(%)			說明
			106年9月 30日	105年12月 31日	105年9月 30日	
興擘投資股份有限 公司	WINTECH MICROELECTRONICS HOLDING LIMITED	投資 公司	0.35	0.35	0.35	
ASIA LATEST TECHNOLOGY LIMITED	樺宣國際貿易 (上海)有限公司	貿易 公司	100.00	100.00	100.00	
志遠電子股份有限 公司	PARAMOUNT TECHNOLOGY CORP.	貿易 公司	100.00	100.00	100.00	
志遠電子股份有限 公司	TECHMOSA INTERNATIONAL HOLDING LTD.	投資 公司	100.00	100.00	100.00	
TECHMOSA INTERNATIONAL HOLDING LTD.	TECHMOSA ELECTRONICS LTD.	貿易 公司	-	100.00	100.00	(2)

(1)列入民國106年及105年1月1日至9月30日合併財務報告編製個體之部分非重要子公司係依其自編未經會計師核閱之財務報告所編製，該等子公司民國106年及105年9月30日之資產總額分別為\$10,020,378及\$9,223,345，各佔合併資產總額之15%及16%；負債總額分別為\$4,404,112及\$1,418,679，各佔合併負債總額之8%及3%；民國106年及105年7月1日至9月30日、民國106年及105年1月1日至9月30日之綜合損益分別為利益\$98,516及\$26,922、\$266,446及\$130,420，各佔合併綜合損益之13%及4%、35%及12%。

(2)鼎義科技股份有限公司及TECHMOSA ELECTRONICS LTD.分別於民國106年第二季及第三季解散清算完畢。

3. 未列入合併財務報表之子公司：無此情形。

4. 子公司會計期間不同之調整及處理方式：無此情形。

5. 重大限制：無此情形。

6. 對本集團具重大性之非控制權益之子公司：無此情形。

#### (四)外幣換算

1. 本合併財務報表係以本公司之功能性貨幣「新台幣」作為表達貨幣列報。

2. 外幣交易及餘額

(1)外幣交易採用交易日或衡量日之即期匯率換算為功能性貨幣，換算此等交易產生之換算差額認列為當期損益。

(2)外幣貨幣性資產及負債餘額，按資產負債表日之即期匯率評價調整，因調整而產生之換算差額認列為當期損益。

(3)外幣非貨幣性資產及負債餘額，屬透過損益按公允價值衡量者，按資產負債表日之即期匯率評價調整，因調整而產生之兌換差額認列為當

期損益；屬透過其他綜合損益按公允價值衡量者，按資產負債表日之即期匯率評價調整，因調整而產生之兌換差額認列於其他綜合損益項目；屬非按公允價值衡量者，則按初始交易日之歷史匯率衡量。

(4)所有其他兌換損益按交易性質在損益表之「其他利益及損失」列報。

### 3. 國外營運機構之換算

- (1)功能性貨幣與表達貨幣不同之所有集團個體、關聯企業及聯合協議，其經營結果和財務狀況以下列方式換算為表達貨幣：
  - A. 表達於資產負債表之資產及負債係以該資產負債表日之收盤匯率換算；
  - B. 表達於綜合損益表之收益及費損係以當期平均匯率換算；及
  - C. 所有因換算而產生之兌換差額認列為其他綜合損益。
- (2)當部分處分或出售之國外營運機構為關聯企業或聯合協議時，將於其他綜合損益項下之兌換差額按比例重分類於當期損益作為出售利益或損失之一部分。惟當本集團即使仍保留對前關聯企業或聯合協議之部分權益，但已喪失對國外營運機構屬關聯企業之重大影響或已喪失對國外營運機構屬聯合協議之聯合控制，則係以處分對國外營運機構之全部權益處理。
- (3)當部分處分或出售之國外營運機構為子公司時，係按比例將認列為其他綜合損益之累計兌換差額重新歸屬予該國外營運機構之非控制權益。惟當本集團即使仍保留對前子公司之部分權益，但已喪失對國外營運機構屬子公司之控制，則係以處分對國外營運機構之全部權益處理。
- (4)收購國外個體產生之商譽及公允價值調整視為該國外個體之資產及負債，並按期末匯率換算。

### (五) 資產負債區分流動及非流動之分類標準

#### 1. 資產符合下列條件之一者，分類為流動資產：

- (1)預期將於正常營業週期中實現該資產，或意圖將其出售或消耗者。
- (2)主要為交易目的而持有者。
- (3)預期於資產負債表日後十二個月內實現者。
- (4)現金或約當現金，但於資產負債表日後至少十二個月交換或用以清償負債受到限制者除外。

本集團將所有不符合上述條件之資產分類為非流動。

#### 2. 負債符合下列條件之一者，分類為流動負債：

- (1)預期將於正常營業週期中清償者。
- (2)主要為交易目的而持有者。
- (3)預期於資產負債表日後十二個月內到期清償者。
- (4)不能無條件將清償期限遞延至資產負債表日後至少十二個月者。負債之條款，可能依交易對方之選擇，以發行權益工具而導致清償者，不影響其分類。

本集團將所有不符合上述條件之負債分類為非流動。

#### (六) 約當現金

約當現金係指短期並具高度流動性之投資，該投資可隨時轉換成定額現金且價值變動之風險甚小。定期存款符合前述定義且其持有目的係為滿足營運上之短期現金承諾者，分類為約當現金。

#### (七) 備供出售金融資產

1. 備供出售金融資產係指定為備供出售或未被分類為任何其他類別之非衍生金融資產。
2. 本集團對於符合交易慣例之備供出售金融資產係採用交易日會計。
3. 備供出售金融資產於原始認列時按其公允價值加計交易成本衡量，續後按公允價值衡量，其公允價值之變動認列於其他綜合損益。對於持有無活絡市場公開報價之權益工具投資，或與此種無活絡市場公開報價權益工具連結且須以交付該等權益工具交割之衍生工具，當其公允價值無法可靠衡量時，本集團將其列報為「以成本衡量之金融資產」。

#### (八) 金融資產減損

1. 本集團於資產負債表日，評估是否已經存在減損之任何客觀證據，該證據顯示某單項或群組金融資產於原始認列後發生一項或多項事項（即「損失事項」），且此損失事項對該單項或群組金融資產之估計未來現金流量具有能可靠估計之影響。
2. 本集團用以決定是否存在減損損失之客觀證據如下：
  - (1) 發行人或債務人之重大財務困難；
  - (2) 違約，諸如利息或本金支付之延滯或不償付；
  - (3) 本集團因與債務人財務困難相關之經濟或法律理由，給予債務人原不可能考量之讓步；
  - (4) 債務人將進入破產或其他財務重整之可能性大增；
  - (5) 由於財務困難而使該金融資產之活絡市場消失；
  - (6) 可觀察到之資料顯示，一組金融資產之估計未來現金流量於該等資產原始認列後發生可衡量之減少，雖然該減少尚無法認定係屬該組中之某個別金融資產，該等資料包括該組金融資產之債務人償付狀況之不利變化，或與該組金融資產中資產違約有關之全國性或區域性經濟情況；
  - (7) 發行人所處營運之技術、市場、經濟或法令環境中所發生具不利影響之重大改變的資訊，且該證據顯示可能無法收回該權益投資之投資成本；或
  - (8) 權益工具投資之公允價值大幅或持久性下跌至低於成本。
3. 本集團經評估當已存在減損之客觀證據，且已發生減損損失時，按以下方式處理：
  - (1) 以成本衡量之金融資產  
係以該資產帳面金額與估計未來現金流量按類似金融資產之現時市場報酬率折現之現值間之差額，認列減損損失於當期損益。此類減損損失續後不得迴轉。認列減損損失之金額係藉由備抵帳戶調整資產之帳

面金額。

(2) 備供出售金融資產

係以該資產之取得成本(減除任何已償付之本金及攤銷數)與現時公允價值間之差額，再減除該金融資產先前列入損益之減損損失，自其他綜合損益重分類至當期損益。屬債務工具投資者，當其公允價值於後續期間增加，且該增加能客觀連結至減損損失認列後發生之事項，則該減損損失於當期損益迴轉。屬權益工具投資者，其已認列於損益之減損損失不得透過當期損益迴轉。認列及迴轉減損損失之金額係直接自資產之帳面金額調整。

(九) 金融資產之除列

本集團於符合下列情況之一時，將除列金融資產：

1. 收取來自金融資產現金流量之合約權利失效。
2. 移轉收取金融資產現金流量之合約權利，且業已移轉金融資產所有權之幾乎所有風險及報酬。
3. 移轉收取金融資產現金流量之合約權利，惟未保留對金融資產之控制。

(十) 營業租賃(出租人)

營業租賃係指融資租賃以外之租賃。租賃收益(扣除給予承租人之任何誘因)於租賃期間內按直線法攤銷認列為當期損益。

(十一) 存貨

1. 存貨之購買成本包含購買價格、進口稅捐以及直接歸屬於取得商品之其他成本。交易折扣、讓價及其他類似項目應於決定購買成本時減除。
2. 存貨按成本與淨變現價值孰低者衡量，成本結轉按加權平均法計算。比較成本與淨變現價值孰低時，採逐項比較法，淨變現價值係指在正常營業過程中之估計售價減除相關變動銷售費用後之餘額。

(十二) 採用權益法之投資/關聯企業

1. 關聯企業指所有本集團對其有重大影響而無控制之個體，一般係直接或間接持有其20%以上表決權之股份。本集團對關聯企業之投資採用權益法處理，取得時依成本認列。
2. 本集團對關聯企業取得後之損益份額認列為當期損益，對其取得後之其他綜合損益份額則認列為其他綜合損益。如本集團對任一關聯企業之損失份額等於或超過其在該關聯企業之權益(包括任何其他無擔保之應收款)，本集團不認列進一步之損失，除非本集團對該關聯企業發生法定義務、推定義務或已代其支付款項。
3. 關聯企業發生非損益及其他綜合損益之權益變動且不影響對關聯企業之持股比例時，本集團將所有權益變動按持股比例認列為「資本公積」。
4. 本集團與關聯企業間交易所產生之未實現損益業已依其對關聯企業之權益比例銷除；除非證據顯示該交易所轉讓之資產已減損，否則未實



現損失亦予以銷除。關聯企業之會計政策已作必要之調整，與本集團採用之政策一致。

5. 關聯企業增發新股時，若本集團未按比例認購或取得，致使投資比例發生變動但仍對其有重大影響，該股權淨值變動之增減數係調整「資本公積」及「採用權益法之投資」。若致使投資比例下降者，除上述調整外，與該所有權權益之減少有關而先前已認列於其他綜合損益之利益或損失，且該利益或損失於處分相關資產或負債時須被重分類至損益者，依減少比例重分類至損益。
6. 當集團處分關聯企業時，如喪失對該關聯企業之重大影響，對於先前認列於其他綜合損益與該關聯企業有關之所有金額，將自權益重分類為損益。如仍對該關聯企業有重大影響，僅按比例將先前在其他綜合損益中認列之金額依上述方式轉出。

### (十三) 不動產、廠房及設備

1. 不動產、廠房及設備係以取得成本為入帳基礎。
2. 後續成本只有在與該項目有關之未來經濟效益很有可能流入本集團，且該項目之成本能可靠衡量時，才包括在資產之帳面金額或認列為一項單獨資產。被重置部分之帳面金額應除列。所有其他維修費用於發生時認列為當期損益。
3. 不動產、廠房及設備之後續衡量採成本模式，除土地不提折舊外，其他按估計耐用年限以直線法計提折舊。不動產、廠房及設備各項組成若屬重大，則單獨提列折舊。
4. 本集團於每一財務年度結束日對各項資產之殘值、耐用年限及折舊方法進行檢視，若殘值及耐用年限之預期值與先前之估計不同時，或資產所含之未來經濟效益之預期消耗型態已有重大變動，則自變動發生日起依國際會計準則第 8 號「會計政策、會計估計變動及錯誤」之會計估計變動規定處理。各項資產之耐用年限如下：

房屋及建築： 26年 ~ 55年  
辦公設備： 2年 ~ 5年  
其他資產： 2年 ~ 10年

### (十四) 營業租賃(承租人)

營業租賃之給付扣除自出租人收取之任何誘因於租賃期間內按直線法攤銷認列為當期損益。

### (十五) 投資性不動產

投資性不動產以取得成本認列，後續衡量採成本模式。除土地外，按估計耐用年限以直線法提列折舊，耐用年限為 50~55 年。

### (十六) 無形資產

1. 商譽係因企業合併採收購法而產生。
2. 電腦軟體以取得成本認列，依直線法按估計耐用年限 3~5 年攤銷。

3. 其他無形資產主係顧客關係等，以取得成本為入帳基礎，並依其效益年限，按 5 年採直線法攤銷。

#### (十七) 非金融資產減損

1. 本集團於資產負債表日針對有減損跡象之資產，估計其可回收金額，當可回收金額低於其帳面價值時，則認列減損損失。可回收金額係指一項資產之公允價值減處分成本或其使用價值，兩者較高者。除商譽外，當以前年度認列資產減損之情況不存在或減少時，則迴轉減損損失，惟迴轉減損損失而增加之資產帳面金額，不超過該資產若未認列減損損失情況下減除折舊或攤銷後之帳面金額。
2. 商譽定期估計其可回收金額。當可回收金額低於其帳面價值時，則認列減損損失。商譽減損之減損損失於以後年度不予迴轉。
3. 商譽為減損測試之目的，分攤至現金產生單位。此項分攤是依據營運部門辨認，將商譽分攤至預期可從產生商譽之企業合併而受益之現金產生單位或現金產生單位群組。

#### (十八) 借款

1. 借款於原始認列時按公允價值扣除交易成本後之金額衡量，後續就扣除交易成本後之價款與贖回價值之任何差額採有效利息法按攤銷後成本於借款期間內衡量。
2. 設立借款額度時支付之費用，當很有可能提取部分或全部額度，則該費用認列為借款之交易成本，予以遞延至動支發生時認列為有效利率之調整；當不太可能提取部分或全部額度，則認列該費用為預付款項，並在額度相關之期間內攤銷。

#### (十九) 透過損益按公允價值衡量之金融資產(負債)

1. 透過損益按公允價值衡量之金融資產係指持有供交易之金融資產(負債)。金融資產若在取得時主要係為短期內出售，則分類為持有供交易之金融資產(負債)。衍生工具除依避險會計被指定為避險項目外，均分類為持有供交易之金融資產(負債)。
2. 透過損益按公允價值衡量之金融資產(負債)，於原始認列時按公允價值衡量，相關交易成本則認列為當期損益。續後按公允價值衡量，其公允價值之變動認列於當期損益。

#### (二十) 金融負債及權益工具

本集團發行之應付可轉換公司債，嵌入有轉換權(即持有人可選擇轉換為本公司普通股之權利，且為固定金額轉換固定數量之股份)，於初始發行時將發行價格依發行條件區分為金融負債及權益，其處理如下：

1. 應付可轉換公司債之主契約於原始認列時按公允價值衡量，與贖回價值間之差額認列為應付公司債溢折價，列為應付公司債之加項或減項；後續採有效利息法按攤銷後成本於債券流通期間內認列為當期損益，作為「財務成本」之調整項目。

2. 嵌入本公司發行應付可轉換公司債之轉換權係符合權益之定義，於原始認列時，就發行金額扣除「應付公司債淨額」後之剩餘價值帳列「資本公積－認股權」，後續不再重新衡量。
3. 發行應付可轉換公司債之任何直接歸屬之交易成本，按原始帳面金額比例分配至負債和權益之組成部分。
4. 當持有人轉換時，帳列負債組成部分（包括「應付公司債」）按其分類之後續衡量方法處理，再以前述依負債組成部分之帳面價值加計「資本公積－認股權」之帳面價值作為換出普通股之發行成本。

#### (二十一)員工福利

##### 1. 短期員工福利

短期員工福利係以預期支付之非折現金額衡量，並於相關服務提供時認列為費用。

##### 2. 退休金

###### (1) 確定提撥計畫

對於確定提撥計畫，係依權責發生基礎將應提撥之退休基金數額認列為當期之退休金成本。預付提撥金於可退還現金或減少未來給付之範圍內認列為資產。

###### (2) 確定福利計畫

A. 確定福利計畫下之淨義務係以員工當期或過去服務所賺得之未來福利金額折現計算，並以資產負債表日之確定福利義務現值減除計畫資產之公允價值。確定福利淨義務每年由精算師採用預計單位福利法計算，折現率則參考資產負債表日與確定福利計畫之貨幣及期間一致之高品質公司債之市場殖利率決定。

B. 確定福利計畫產生再衡量數於發生當期認列於其他綜合損益，並表達於保留盈餘。

C. 期中期間之退休金成本係採用前一財務年度結束日依精算決定之退休金成本率，以年初至當期末為基礎計算。若該結束日後有重大市場變動及重大縮減、清償或其他重大一次性事項，則加以調整，並配合前述政策揭露相關資訊。

##### 3. 員工酬勞及董監酬勞

員工酬勞及董監事酬勞係於具法律或推定義務且金額可合理估計時，認列為費用及負債。嗣後決議實際配發金額與估列金額有差異時，則按會計估計變動處理。

#### (二十二)員工股份基礎給付

1. 以權益交割之股份基礎給付協議係於給與日以所給與權益商品之公允價值衡量所取得之員工勞務，於既得期間認列為酬勞成本，並相對調整權益。權益商品之公允價值應反映市價既得條件及非既得條件之影響。認列之酬勞成本係隨著預期將符合服務條件及非市價既

得條件之獎勵數量予以調整，直至最終認列金額係以既得日既得數量認列。

2. 現金增資保留股份予員工認購以本公司通知員工，並經雙方合意其得認購股份之數量與價格之日為給與日。

### (二十三) 所得稅

1. 所得稅費用包含當期及遞延所得稅。除與列入其他綜合損益或直接列入權益之項目有關之所得稅分別列入其他綜合損益或直接列入權益外，所得稅係認列於損益。
2. 本集團依據營運及產生應課稅所得之所在國家在資產負債表日已立法或已實質性立法之稅率計算當期所得稅。管理階層就適用所得稅相關法規定期評估所得稅申報之狀況，並在適用情況下根據預期須向稅捐機關支付之稅款估列所得稅負債。未分配盈餘依所得稅法加徵 10% 之所得稅，盈餘產生年度之次年度於股東會通過盈餘分派案後，始就實際盈餘之分派情形，認列 10% 之未分配盈餘所得稅費用。
3. 遞延所得稅採用資產負債表法，按資產及負債之課稅基礎與其於合併資產負債表之帳面金額所產生之暫時性差異認列。源自於原始認列之商譽所產生之遞延所得稅負債則不予認列，若遞延所得稅源自於交易（不包括企業合併）中對資產或負債之原始認列，且在交易當時未影響會計利潤或課稅所得（課稅損失），則不予認列。若投資子公司及關聯企業產生之暫時性差異，本集團可以控制暫時性差異迴轉之時點，且暫時性差異很有可能於可預見之未來不會迴轉者則不予認列。遞延所得稅採用在資產負債表日已立法或已實質性立法，並於有關之遞延所得稅資產實現或遞延所得稅負債清償時預期適用之稅率（及稅法）為準。
4. 遞延所得稅資產於暫時性差異很有可能用以抵減未來應課稅所得之範圍內認列，並於每一資產負債表日重評估未認列及已認列之遞延所得稅資產。
5. 當有法定執行權將所認列之當期所得稅資產及負債金額互抵且有意圖以淨額基礎清償或同時實現資產及清償負債時，始將當期所得稅資產及當期所得稅負債互抵；當有法定執行權將當期所得稅資產及當期所得稅負債互抵，且遞延所得稅資產及負債由同一稅捐機關課徵所得稅之同一納稅主體、或不同納稅主體產生但各主體意圖以淨額基礎清償或同時實現資產及清償負債時，始將遞延所得稅資產及負債互抵。
6. 因研究發展支出而產生之未使用所得稅抵減遞轉後期部分，係在很有可能未來課稅所得以供未使用所得稅抵減使用之範圍內，認列遞延所得稅資產。
7. 期中期間之所得稅費用以估計之年度平均有效稅率應用至期中期間之稅前損益計算之，並配合前述政策揭露相關資訊。

#### (二十四) 股利分配

分派予本公司股東之股利於本公司股東會決議分派股利時於財務報表認列，分派現金股利認列為負債，分派股票股利則認列為待分配股票股利，並於發行新股基準日時轉列普通股。

#### (二十五) 收入認列

1. 本集團銷售電子零組件相關產品。收入係正常營業活動中對集團外客戶銷售商品已收或應收對價之公允價值，並扣除營業稅、銷貨退回、數量折扣及折讓之淨額表達。商品銷售於商品交付予買方、銷貨金額能可靠衡量且未來經濟效益很有可能流入企業時認列收入。當與所有權相關之重大風險與報酬已移轉予客戶，本集團對商品既不持續參與管理亦未維持有效控制且客戶根據銷售合約接受商品，或有客觀證據顯示所有接受條款均已符合時，商品交付方屬發生。
2. 本集團對銷售之產品提供數量折扣，採用歷史經驗估計折扣及退貨，於銷貨認列時提列備抵銷售退回及折讓。數量折扣係以每年之預期購買量為基礎評估。

#### (二十六) 企業合併

1. 本集團採用收購法進行企業合併。合併對價根據所移轉之資產、所產生或承擔之負債及所發行之權益工具公允價值計算，所移轉之對價包括或有對價約定所產生之任何資產和負債公允價值。與收購有關之成本於發生時認列為費用。企業合併中所取得可辨認之資產及所承擔之負債，按收購日之公允價值衡量。本集團以個別收購交易為基準，非控制權益之組成部分屬現時所有權權益且其持有者有權於清算發生時按比例份額享有企業淨資產者，選擇按收購日公允價值或按非控制權益占被收購者可辨認淨資產之比例衡量；非控制權益之所有其他組成部分則按收購日公允價值衡量。
2. 移轉對價、被收購者非控制權益，及先前已持有被收購者之權益之公允價值總額，若超過所取得可辨認資產及承擔之負債之公允價值，於收購日認列為商譽；所取得可辨認資產及承擔之負債之公允價值，若超過移轉對價、被收購者非控制權益，及先前已持有被收購者之權益之公允價值總額，該差額於收購日認列為當期損益。

#### (二十七) 營運部門

本集團營運部門資訊與提供給主要營運決策者之內部管理報告採一致之方式報導。主要營運決策者負責分配資源予營運部門並評估其績效。

#### 五、重大會計判斷、估計及假設不確定性之主要來源

本集團編製本合併財務報表時，管理階層已運用其判斷以決定所採用之會計政策，並依據資產負債表日當時之情況對於未來事件之合理預期以作出會計估計及假設。所作出之重大會計估計與假設可能與實際結果存有差異，將考量歷史經驗及其他因子持續評估及調整。該等估計及假設具有導致資產及負債帳面金額於下個財務年度重大調整之風險。請詳下列對重大會計判斷、估計與假設不

確定性之說明：

(一) 會計政策採用之重要判斷

收入總額或淨額認列

本集團依據交易型態及其經濟實質是否暴露於與銷售商品有關之重大風險與報酬，判斷本集團係為該項交易之主理人或代理人。經判斷為交易之主理人時，以應收或已收之經濟效益總額認列收入，若判斷為交易之代理人時，則認列交易淨額為佣金收入。

本集團依據下列主理人之特性作為總額認列收入之判斷指標：

- (1) 對提供商品或勞務負有主要責任
- (2) 承擔存貨風險
- (3) 具有直接或間接定價之自由
- (4) 承擔顧客之信用風險

(二) 重要會計估計及假設

本集團所作之會計估計係依據資產負債表日當時之情況對於未來事件之合理預期，惟實際結果可能與估計存有差異，對於下個財務年度之資產及負債可能會有重大調整帳面金額之風險估計及假設，請詳以下說明：

1. 商譽減損評估

商譽減損之評估過程依賴本集團之主觀判斷，包含辨認現金產生單位及分攤資產負債和商譽至相關現金產生單位，及決定相關現金產生單位之可回收金額。有關商譽減損評估，請參閱附註六(十)之說明。

2. 存貨之評價

由於存貨須以成本與淨變現價值孰低者計價，故本集團必須運用判斷及估計決定資產負債表日存貨之淨變現價值。由於科技快速變遷，本集團評估資產負債表日存貨因正常損耗、過時陳舊或無市場銷售價值之金額，並將存貨成本沖減至淨變現價值。此存貨評價主要係依未來特定期間內之產品需求為估計基礎，故可能產生重大變動。

3. 應收帳款之減損評估

應收帳款減損評估過程中，本集團必須運用判斷及估計決定應收帳款之未來可回收金額。而其未來可回收金額受多項因素影響，如：客戶之財務狀況、本集團內部信用評等、歷史交易記錄、期後收款情形及目前經濟狀況等多項可能影響客戶付款能力之因素。若有對其可回收性產生疑慮時，本集團需針對該帳款個別評估回收之可能金額並提列適當之備抵。此備抵之評估係依據資產負債表日當時之情況對於未來事件之合理預期，惟實際結果可能與估計存有差異，故可能產生重大變動。

## 六、重要會計項目之說明

### (一)現金及約當現金

	<u>106年9月30日</u>	<u>105年12月31日</u>	<u>105年9月30日</u>
庫存現金及週轉金	\$ 2,365	\$ 1,512	\$ 1,888
支票存款及活期存款	2,159,740	2,071,760	1,795,955
約當現金			
定期存款	<u>16,000</u>	<u>7,500</u>	<u>7,500</u>
合計	<u>\$ 2,178,105</u>	<u>\$ 2,080,772</u>	<u>\$ 1,805,343</u>

1. 本集團往來之金融機構信用品質良好，且本集團與多家金融機構往來以分散信用風險，預期發生違約之可能性甚低。
2. 本集團銀行存款轉供質押資產者已轉列「其他流動資產」項下，請詳附註八之說明。民國 106 年 9 月 30 日、105 年 12 月 31 日及 105 年 9 月 30 日之定期存款到期日超過三個月以上者分別為 \$23,157、\$38,700 及 \$37,626，業已表列「其他流動資產」項下。

### (二)備供出售之金融資產

	<u>106年9月30日</u>	<u>105年12月31日</u>	<u>105年9月30日</u>
流動項目：			
上市櫃公司股票	\$ 33,515	\$ 42,633	\$ 41,741
評價調整	<u>447,970</u>	<u>683,637</u>	<u>913,370</u>
	<u>\$ 481,485</u>	<u>\$ 726,270</u>	<u>\$ 955,111</u>
非流動項目：			
上市櫃公司股票	\$ 67,917	\$ 69,159	\$ 68,585
興櫃公司股票	13,766	13,766	-
評價調整	<u>394,319</u>	<u>435,984</u>	<u>573,397</u>
	<u>\$ 476,002</u>	<u>\$ 518,909</u>	<u>\$ 641,982</u>

1. 本集團民國 106 年及 105 年 7 月 1 日至 9 月 30 日暨民國 106 年及 105 年 1 月 1 日至 9 月 30 日因公允價值變動認列於其他綜合損益之情形，請參閱附註六(二十一)，其中包含處分部分金融資產而從「備供出售金融資產未實現損益」中扣除並影響當期淨利之金額，表列「其他利益及損失-處分投資利益」，請詳附註六(二十五)說明。
2. 民國 105 年第四季本集團原持有之一未上市(櫃)公司股票登錄興櫃，且評估其公允價值係可可靠衡量，故由「以成本衡量之金融資產-非流動」轉列為「備供出售金融資產-非流動」項下。
3. 本集團未有投資屬債務工具之備供出售金融資產者。
4. 本集團民國 106 年 9 月 30 日、105 年 12 月 31 日及 105 年 9 月 30 日之備供出售金融資產未有提供質押之情形。

(三) 應收票據及帳款

	106年9月30日	105年12月31日	105年9月30日
應收票據	\$ 1,759,524	\$ 2,011,049	\$ 1,858,107
應收帳款	29,461,301	28,258,084	26,947,698
減：備抵銷售退回及折讓	( 1,037,650)	( 821,849)	( 687,294)
減：備抵呆帳	( 203,221)	( 145,349)	( 134,211)
應收票據及帳款淨額	<u>29,979,954</u>	<u>29,301,935</u>	<u>27,984,300</u>
催收款項	928,342	994,454	257,568
減：備抵呆帳	( 841,035)	( 763,649)	( 257,568)
催收款項淨額(表列「其他 非流動資產」)	<u>87,307</u>	<u>230,805</u>	<u>-</u>
合計	<u>\$ 30,067,261</u>	<u>\$ 29,532,740</u>	<u>\$ 27,984,300</u>

1. 民國 106 年 9 月 30 日、105 年 12 月 31 日及 105 年 9 月 30 日，本集團之應收票據貼現在外餘額分別計 \$256,213、\$10,687 及 \$98,576，惟該票據屬於銀行承兌匯票性質且採無追索權方式貼現，故本集團將該貼現之應收票據直接自應收票據減除。
2. 本集團與銀行簽訂應收帳款讓售合約，依合約規定本集團無須承擔該些已移轉應收帳款無法回收之風險，僅須負擔因商業糾紛所造成之損失，且本集團對於該些已移轉應收帳款並無任何持續參與，因此本集團除列該些讓售之應收帳款，其尚未到期之相關資訊如下：

	106	年	9	月	30	日
	讓售應收帳款金額					
讓售對象	(即除列金額)		已預支金額		未預支價金	
台新銀行	\$	7,929,894	\$	7,876,805	\$	53,089
星展銀行		6,834,950		6,834,950		-
渣打銀行		1,588,432		1,588,407		25
永豐銀行		1,581,190		1,423,060		158,130
兆豐銀行		1,298,864		1,165,618		133,246
台灣銀行		1,004,447		887,000		117,447
其他		2,816,667		2,595,800		220,867
	\$	<u>23,054,444</u>	\$	<u>22,371,640</u>	\$	<u>682,804</u>



	105	年	12	月	31	日
	讓售應收帳款金額					
讓售對象	(即除列金額)		已預支金額		未預支價金	
星展銀行	\$	12,514,728	\$	12,514,728	\$	-
台新銀行		4,973,971		3,164,648		1,809,323
永豐銀行		2,490,575		2,241,517		249,058
渣打銀行		1,042,120		1,041,806		314
其他		3,325,481		3,022,802		302,679
	\$	<u>24,346,875</u>	\$	<u>21,985,501</u>	\$	<u>2,361,374</u>

	105	年	9	月	30	日
	讓售應收帳款金額					
讓售對象	(即除列金額)		已預支金額		未預支價金	
台新銀行	\$	5,390,209	\$	5,352,061	\$	38,148
星展銀行		5,797,599		5,797,599		-
永豐銀行		1,184,555		1,065,913		118,642
台灣銀行		931,647		803,507		128,140
其他		2,533,706		2,379,702		154,004
	\$	<u>15,837,716</u>	\$	<u>15,398,782</u>	\$	<u>438,934</u>

- (1) 上開未預支價金表列「其他應收款」。本集團因應收帳款讓售所往來之金融機構信用品質良好，且本集團與多家金融機構往來以分散信用風險，預期發生違約之可能性甚低。
- (2) 截至民國 106 年 9 月 30 日、105 年 12 月 31 日及 105 年 9 月 30 日止，本集團已預支金額之利率區間分別為 1.448%~2.4102%、1.173%~2.4524%及 1.03%~1.95%。
- (3) 截至民國 106 年 9 月 30 日、105 年 12 月 31 日及 105 年 9 月 30 日止，本集團與銀行簽訂應收帳款讓售合約額度分別為 \$47,417,686、\$48,719,500 及 \$33,482,487。
- (4) 截至民國 106 年 9 月 30 日、105 年 12 月 31 日及 105 年 9 月 30 日止，本集團依與銀行之約定分別開立 \$50,501,481、\$49,898,913 及 \$34,727,312 之本票做為因商業糾紛而無法履行合約之擔保。
3. 本集團針對部分主要客戶之應收帳款業已投保信用保險，若實際發生呆帳時將獲得 80%~90%之理賠金，故本集團之應收票據及帳款民國 106 年 9 月 30 日、105 年 12 月 31 日及 105 年 9 月 30 日最大信用風險之暴險金額為每類應收票據及帳款之帳面金額扣除已投保應收帳款 80%~90%之信用保險理賠金之餘額。
4. 上開部分應收票據質押情形，請詳附註八之說明。

(四) 存貨

	<u>106年9月30日</u>	<u>105年12月31日</u>	<u>105年9月30日</u>
商品存貨	\$ 31,140,988	\$ 23,069,928	\$ 22,869,811
減：備抵存貨評價損失	( 1,000,493)	( 936,776)	( 915,069)
	<u>\$ 30,140,495</u>	<u>\$ 22,133,152</u>	<u>\$ 21,954,742</u>

本集團當期認列為費損之存貨成本：

	<u>106年7月1日至9月30日</u>	<u>105年7月1日至9月30日</u>
已出售存貨成本	\$ 48,568,833	\$ 39,459,963
存貨評價損失	19,176	5,970
	<u>\$ 48,588,009</u>	<u>\$ 39,465,933</u>
	<u>106年1月1日至9月30日</u>	<u>105年1月1日至9月30日</u>
已出售存貨成本	\$ 123,505,284	\$ 93,623,366
存貨報廢損失	91	163,685
存貨評價損失(回升利益)	104,090	( 103,827)
	<u>\$ 123,609,465</u>	<u>\$ 93,683,224</u>

本集團民國 105 年 1 月 1 日至 9 月 30 日因報廢部分淨變現價值低於成本之存貨導致淨變現價值回升。

(五) 預付款項

	<u>106年9月30日</u>	<u>105年12月31日</u>	<u>105年9月30日</u>
留抵稅額	\$ 218,089	\$ 129,288	\$ 99,310
預付貨款	95,086	7,142	1,568
預付租金	7,724	8,086	9,787
其他	47,686	39,860	53,728
	<u>\$ 368,585</u>	<u>\$ 184,376</u>	<u>\$ 164,393</u>

(六) 以成本衡量之金融資產

	<u>106年9月30日</u>	<u>105年12月31日</u>	<u>105年9月30日</u>
非流動項目：			
未上市(櫃)公司股票	<u>\$ 9,143</u>	<u>\$ 22,478</u>	<u>\$ 36,790</u>

1. 本集團持有之上開股票投資依據投資之意圖應分類為備供出售金融資產，惟因該標的非具有活絡市場之公開報價，且無法取得足夠之類似公司之產業資訊及被投資公司之相關財務資訊，故無法合理可靠衡量該些標的公允價值，因此分類為「以成本衡量之金融資產」。
2. 民國 105 年第四季本集團原持有之一未上市(櫃)公司股票自「以成本衡量之金融資產-非流動」轉列為「備供出售金融資產-非流動」項下，請詳附註六(二)之說明。

3. 本集團民國 106 年 1 月 1 日至 9 月 30 日因評估對上述部分金融資產之投資價值業已減損，故認列減損損失\$7,669，表列「其他利益及損失」。
4. 本集團民國 106 年 9 月 30 日、105 年 12 月 31 日及 105 年 9 月 30 日之以成本衡量之金融資產未有提供質押之情況。

(七)採用權益法之投資

關聯企業名稱	106年9月30日	105年12月31日	105年9月30日
SUPREME MEGA LTD.	\$ 186,502	\$ 53,053	\$ 26,612
JCD OPTICAL (CAYMAN) CO., LTD.	99,222	75,847	64,316
JOY CAPITAL LTD.	34,065	36,965	36,195
RAINBOW STAR GROUP LIMITED	31,775	15,667	15,344
	<u>\$ 351,564</u>	<u>\$ 181,532</u>	<u>\$ 142,467</u>

本集團採用權益法之投資皆為個別不重大之關聯企業，其經營結果之份額彙總如下：

	106年7月1日至9月30日	105年7月1日至9月30日
繼續營業單位本期淨損	(\$ 18,909)	(\$ 19,275)
其他綜合(損)益(稅後淨額)	( 5,927)	69
本期綜合損失總額	<u>(\$ 24,836)</u>	<u>(\$ 19,206)</u>
	106年1月1日至9月30日	105年1月1日至9月30日
繼續營業單位本期淨損	(\$ 53,357)	(\$ 81,245)
其他綜合(損)益(稅後淨額)	( 3,378)	8,364
本期綜合損失總額	<u>(\$ 56,735)</u>	<u>(\$ 72,881)</u>

上開採用權益法之投資暨所認列關聯企業損益及其他綜合損益份額皆係依該關聯企業同期間自編未經會計師核閱之財務報告評價而得。

## (八) 不動產、廠房及設備

	土地	房屋及建築	辦公設備	其他	合計
106年1月1日					
成本	\$ 225,459	\$ 217,449	\$ 320,854	\$ 186,885	\$ 950,647
累計折舊及減損	-	( 75,260)	( 234,923)	( 166,557)	( 476,740)
	<u>\$ 225,459</u>	<u>\$ 142,189</u>	<u>\$ 85,931</u>	<u>\$ 20,328</u>	<u>\$ 473,907</u>
106年					
1月1日	\$ 225,459	\$ 142,189	\$ 85,931	\$ 20,328	\$ 473,907
增添	-	13,625	43,016	19,441	76,082
處分	-	-	( 96)	( 1)	( 97)
重分類	-	261,559	-	-	261,559
折舊費用	-	( 8,082)	( 27,442)	( 9,057)	( 44,581)
匯率影響數	-	3,015	( 163)	( 199)	2,653
9月30日	<u>\$ 225,459</u>	<u>\$ 412,306</u>	<u>\$ 101,246</u>	<u>\$ 30,512</u>	<u>\$ 769,523</u>
106年9月30日					
成本	\$ 225,459	\$ 495,739	\$ 336,954	\$ 202,506	\$ 1,260,658
累計折舊及減損	-	( 83,433)	( 235,708)	( 171,994)	( 491,135)
	<u>\$ 225,459</u>	<u>\$ 412,306</u>	<u>\$ 101,246</u>	<u>\$ 30,512</u>	<u>\$ 769,523</u>
	土地	房屋及建築	辦公設備	其他	合計
105年1月1日					
成本	\$ 241,496	\$ 226,847	\$ 303,503	\$ 192,179	\$ 964,025
累計折舊及減損	-	( 70,660)	( 207,485)	( 161,204)	( 439,349)
	<u>\$ 241,496</u>	<u>\$ 156,187</u>	<u>\$ 96,018</u>	<u>\$ 30,975</u>	<u>\$ 524,676</u>
105年					
1月1日	\$ 241,496	\$ 156,187	\$ 96,018	\$ 30,975	\$ 524,676
增添	-	-	22,445	7,282	29,727
處分	( 15,901)	( 7,234)	( 3,958)	( 39)	( 27,132)
折舊費用	-	( 5,038)	( 25,565)	( 16,328)	( 46,931)
匯率影響數	( 136)	( 62)	( 1,610)	( 244)	( 2,052)
9月30日	<u>\$ 225,459</u>	<u>\$ 143,853</u>	<u>\$ 87,330</u>	<u>\$ 21,646</u>	<u>\$ 478,288</u>
105年9月30日					
成本	\$ 225,459	\$ 217,449	\$ 315,041	\$ 184,787	\$ 942,736
累計折舊及減損	-	( 73,596)	( 227,711)	( 163,141)	( 464,448)
	<u>\$ 225,459</u>	<u>\$ 143,853</u>	<u>\$ 87,330</u>	<u>\$ 21,646</u>	<u>\$ 478,288</u>

本公司間接轉投資之子公司文晔領科(上海)投資有限公司民國 104 年第二季與非關係人簽署商品房預售合同，以購置座落於上海市供營業使用之不動產，合約價款總計為\$450,407(人民幣 99,800 仟元)，本集團已全數付訖，

而後民國 106 年第一季完成相關移轉驗收程序，故由「其他非流動資產-預付不動產價款」分別轉列「不動產、廠房及設備-房屋建築」計\$261,559及「其他非流動資產-長期預付租金」\$188,848，請詳附註六(十一)之說明。

(九) 投資性不動產

	<u>土地</u>	<u>房屋及建築</u>	<u>合計</u>
106年1月1日			
成本	\$ 84,736	\$ 37,099	\$ 121,835
累計折舊及減損	( 1,897)	( 13,368)	( 15,265)
	<u>\$ 82,839</u>	<u>\$ 23,731</u>	<u>\$ 106,570</u>
<u>106年</u>			
1月1日	\$ 82,839	\$ 23,731	\$ 106,570
折舊費用	-	( 610)	( 610)
9月30日	<u>\$ 82,839</u>	<u>\$ 23,121</u>	<u>\$ 105,960</u>
106年9月30日			
成本	\$ 84,736	\$ 37,099	\$ 121,835
累計折舊及減損	( 1,897)	( 13,978)	( 15,875)
	<u>\$ 82,839</u>	<u>\$ 23,121</u>	<u>\$ 105,960</u>
	<u>土地</u>	<u>房屋及建築</u>	<u>合計</u>
105年1月1日			
成本	\$ 84,736	\$ 37,099	\$ 121,835
累計折舊及減損	( 1,897)	( 12,554)	( 14,451)
	<u>\$ 82,839</u>	<u>\$ 24,545</u>	<u>\$ 107,384</u>
<u>105年</u>			
1月1日	\$ 82,839	\$ 24,545	\$ 107,384
折舊費用	-	( 610)	( 610)
9月30日	<u>\$ 82,839</u>	<u>\$ 23,935</u>	<u>\$ 106,774</u>
105年9月30日			
成本	\$ 84,736	\$ 37,099	\$ 121,835
累計折舊及減損	( 1,897)	( 13,164)	( 15,061)
	<u>\$ 82,839</u>	<u>\$ 23,935</u>	<u>\$ 106,774</u>

1. 投資性不動產之租金收入及直接營運費用：

	<u>106年7月1日至9月30日</u>	<u>105年7月1日至9月30日</u>
投資性不動產之租金收入	<u>\$ 649</u>	<u>\$ 649</u>
當期產生租金收入之投資性 不動產所發生之直接營運費用	<u>\$ 203</u>	<u>\$ 203</u>

	<u>106年1月1日至9月30日</u>	<u>105年1月1日至9月30日</u>
投資性不動產之租金收入	\$ 1,818	\$ 1,948
當期產生租金收入之投資性 不動產所發生之直接營運費用	<u>\$ 610</u>	<u>\$ 610</u>

2. 本集團持有之投資性不動產民國 106 年 9 月 30 日、105 年 12 月 31 日及 105 年 9 月 30 日之公允價值分別為 \$122,511、\$129,100 及 \$117,803，係取得市場成交行情資訊以比較法進行評估之評價結果，屬第二等級公允價值。

(十) 無形資產

	<u>商譽</u>	<u>電腦軟體</u>	<u>其他</u>	<u>合計</u>
106年1月1日				
成本	\$ 1,707,300	\$ 60,166	\$ 234,203	\$ 2,001,669
累計攤銷及減損	( 170,309)	( 46,299)	( 234,203)	( 450,811)
	<u>\$ 1,536,991</u>	<u>\$ 13,867</u>	<u>\$ -</u>	<u>\$ 1,550,858</u>
106年				
1月1日	\$ 1,536,991	\$ 13,867	\$ -	\$ 1,550,858
調整	( 63,839)	-	-	( 63,839)
增添	-	4,656	-	4,656
攤銷費用 (表列「管理費用」)	-	( 5,217)	-	( 5,217)
淨兌換差額	( 55,988)	-	-	( 55,988)
9月30日	<u>\$ 1,417,164</u>	<u>\$ 13,306</u>	<u>\$ -</u>	<u>\$ 1,430,470</u>
106年9月30日				
成本	\$ 1,587,473	\$ 64,822	\$ 234,203	\$ 1,886,498
累計攤銷及減損	( 170,309)	( 51,516)	( 234,203)	( 456,028)
	<u>\$ 1,417,164</u>	<u>\$ 13,306</u>	<u>\$ -</u>	<u>\$ 1,430,470</u>

	商譽	電腦軟體	其他	合計
105年1月1日				
成本	\$ 1,725,017	\$ 55,415	\$ 238,137	\$ 2,018,569
累計攤銷及減損	( 170,309)	( 34,095)	( 237,510)	( 441,914)
	<u>\$ 1,554,708</u>	<u>\$ 21,320</u>	<u>\$ 627</u>	<u>\$ 1,576,655</u>
105年				
1月1日	\$ 1,554,708	\$ 21,320	\$ 627	\$ 1,576,655
增添	-	2,337	-	2,337
攤銷費用 (表列「管理費用」)	-	( 9,640)	( 560)	( 10,200)
淨兌換差額	( 42,344)	-	( 4)	( 42,348)
9月30日	<u>\$ 1,512,364</u>	<u>\$ 14,017</u>	<u>\$ 63</u>	<u>\$ 1,526,444</u>
105年9月30日				
成本	\$ 1,682,673	\$ 57,752	\$ 231,163	\$ 1,971,588
累計攤銷及減損	( 170,309)	( 43,735)	( 231,100)	( 445,144)
	<u>\$ 1,512,364</u>	<u>\$ 14,017</u>	<u>\$ 63</u>	<u>\$ 1,526,444</u>

1. 其他無形資產主係客戶關係。
2. 民國 106 年第一季之當期調整主係依據民國 100 年度中所簽訂與棋港電子有限公司之營業讓與契約書中訂定之或有對價條款予以調整收購對價，並相對調整因合併產生之商譽，請詳附註六(十五)之說明。
3. 本集團於報導期間結束日對商譽之可回收金額進行減損評估，並以使用價值作為可回收金額之計算基礎，使用價值之計算係依據本集團未來五年度財務預測之現金流量為估計基礎。

財務預測之現金流量係估計未來每年收入、毛利及其他營業費用之變動作為編製基礎。本集團估計之平均年收入成長率約為 5%~10%，所採用之折現率為加權平均資金成本稅前比率，以反映相關現金產生單位之特定風險。本集團依前開方式評估之結果，民國 106 年及 105 年 1 月 1 日至 9 月 30 日並無認列商譽之減損損失。

(十一) 其他非流動資產

	<u>106年9月30日</u>	<u>105年12月31日</u>	<u>105年9月30日</u>
預付不動產價款	\$ 220,710	568,005	575,675
長期預付租金	188,736	-	-
存出保證金	109,230	98,566	103,843
催收款項	87,307	230,805	-
營業讓與預付款	30,128	30,128	30,128
預付設備款	6,151	-	-
預付退休金	5,731	4,383	12,389
其他	46,109	48,765	50,010
	<u>\$ 694,102</u>	<u>\$ 980,652</u>	<u>\$ 772,045</u>

1. 上開預付不動產價款部分因於民國 106 年第一季完成移轉驗收，而分別轉列「長期預付租金」及「不動產、廠房及設備」項下，請詳附註六(八)之說明。

前開轉列長期預付租金係本集團簽訂位於中國之土地使用權合約，於民國 106 年 7 月 1 日至 9 月 30 日及 1 月 1 日至 9 月 30 日認列之土地使用權租金費用分別為\$959 及\$2,184。

2. 本公司間接轉投資之子公司文擘領科(上海)投資有限公司於民國 105 年 3 月與非關係人簽署物業開發協議，以購置座落於北京市供營業使用之不動產，預計總價款為人民幣 48,374 仟元，截至民國 106 年 9 月 30 日止，本集團已支付\$220,710(計人民幣 48,374 仟元，上開表列「預付不動產價款」)。
3. 本公司民國 103 年 5 月與 ARKIAN CO., LTD. 簽署營業讓與契約書，預計以現金取得部分電子零組件代理事業，轉讓基準日將依合約條款視雙方權利義務之履行進度再行議定。另截至各資產負債表日，本公司已支付之部分款項於上開表列「營業讓與預付款」。

(十二) 短期借款

	<u>106年9月30日</u>	<u>105年12月31日</u>	<u>105年9月30日</u>
信用借款	\$ 24,024,677	\$ 22,013,337	\$ 18,164,674
銀行承兌匯票擔保借款	-	-	53,186
	<u>\$ 24,024,677</u>	<u>\$ 22,013,337</u>	<u>\$ 18,217,860</u>
利率區間	<u>0.80%~5.3%</u>	<u>1.05%~11.35%</u>	<u>1.12%~5.3%</u>

上列擔保借款提供擔保情形，請詳附註八之說明。



(十三) 應付短期票券

	<u>106年9月30日</u>	<u>105年12月31日</u>	<u>105年9月30日</u>
商業本票	\$ 1,500,000	\$ 300,000	\$ 100,000
折價攤銷	( 861)	( 99)	( 65)
	<u>\$ 1,499,139</u>	<u>\$ 299,901</u>	<u>\$ 99,935</u>
發行利率	<u>0.53%~0.85%</u>	<u>0.65%~0.85%</u>	<u>0.75%~0.85%</u>

上開短期票券係由金融機構提供保證及承兌發行，以供短期資金週轉之用，其發行期間為 90 天之內。

(十四) 透過損益按公允價值衡量之金融資產

1. 本集團民國 105 年 7 月 1 日至 9 月 30 日及 1 月 1 日至 9 月 30 日因簽定遠期外匯合約而認列之淨利益分別為 \$2,187 及 \$542。截至民國 106 年 9 月 30 日、105 年 12 月 31 日及 105 年 9 月 30 日止，本集團無尚未到期之遠期外匯合約。
2. 本集團簽約之遠期外匯合約係預購美金之遠期交易，係為規避進口價款之匯率風險，惟未適用避險會計。

(十五) 其他應付款

	<u>106年9月30日</u>	<u>105年12月31日</u>	<u>105年9月30日</u>
應付員工薪資及酬金	\$ 578,239	\$ 753,832	\$ 640,767
應付財務成本	61,291	55,868	33,547
應付運費	45,161	60,370	41,151
應付投資款	-	72,563	70,549
其他	<u>358,140</u>	<u>351,124</u>	<u>312,821</u>
	<u>\$ 1,042,831</u>	<u>\$ 1,293,757</u>	<u>\$ 1,098,835</u>

本公司民國 100 年 10 月 18 日與棋港電子有限公司(簡稱棋港公司)簽署營業讓與契約書，以現金取得部分電子零組件代理事業，轉讓基準日為民國 100 年 11 月 1 日。此一營業讓與契約原依合約須支付價金計美金 7,514 仟元。收購價格與可辨認淨資產差額產生商譽 \$227,411。截至民國 105 年 12 月 31 日及 9 月 30 日止，尚有未支付款項 \$72,563 及 \$70,549(計美金 2,250 仟元，上開表列「其他應付款-應付投資款」)。

民國 106 年第一季前開案件依據契約書所訂定之或有對價條款，後續經雙方協商並再予以調整收購對價，調整後總價款計美金 5,444 仟元，原有尚未支付之應付投資款與原始總價款間之差額相對調整因合併產生之商譽計 \$63,839。

(十六) 應付公司債

	<u>106年9月30日</u>	<u>105年12月31日</u>	<u>105年9月30日</u>
應付公司債	\$ 1,243,500	\$ 1,446,000	\$ 1,446,000
減：應付公司債折價	( 29,760)	( 49,465)	( 54,317)
	<u>\$ 1,213,740</u>	<u>\$ 1,396,535</u>	<u>\$ 1,391,683</u>

1. 本公司發行之國內可轉換公司債之相關資訊如下：
  - (1) 本公司國內第五次無擔保轉換公司債之發行條件如下：  
本公司經主管機關核准募集及發行國內第五次無擔保轉換公司債，發行總額計\$1,500,000，票面利率0%，發行期間3年，流通期間自民國105年7月7日至108年7月7日。民國105年7月7日於財團法人中華民國證券櫃檯買賣中心掛牌交易。本轉換公司債到期時按債券面額以現金一次償還。
  - (2) 本轉換公司債券持有人自本債券發行日後屆滿一個月之翌日起，至到期日止，除依辦法或法令規定須暫停過戶期間外，得隨時向本公司請求轉換為本公司普通股，轉換後普通股之權利義務與原已發行之普通股相同。
  - (3) 本轉換公司債之轉換價格係依轉換辦法規定之訂價模式予以訂定（轉換價格每股新台幣40.5元），續後轉換價格遇有本公司因反稀釋條款之情況，將依轉換辦法規定之訂價模式予以調整，民國106年9月30日轉換價格為每股新台幣34.1元。
  - (4) 依轉換辦法規定，所有本公司收回（包括由證券商營業處所買回）、償還或已轉換之本轉換公司債將被註銷，且所有尚隨附於公司債之權利義務亦將併同消滅，不再發行。
2. 本公司於發行可轉換公司債時，依據國際會計準則第32號規定，將屬權益性質之轉換權與各負債組成要素分離，截至民國106年9月30日止帳列「資本公積-認股權」計\$46,724。
3. 截至民國106年9月30日止，本轉換公司債面額計\$256,500已轉換為普通股7,203仟股。
4. 民國106年及105年7月1日至9月30日暨民國106年及105年1月1日至9月30日應付公司債折價攤提分別計\$4,274及\$4,956、\$13,347及\$4,956。

## (十七) 長期借款

		106年9月30日	
借款性質	合約期間	借款額度	借款金額
聯貸借款(兆豐銀行等 7家銀行)	102/12/18~107/12/18	\$ 1,666,667	\$ -
利率區間			-

		105年12月31日	
借款性質	合約期間	借款額度	借款金額
聯貸借款(兆豐銀行等 7家銀行)	102/12/18~107/12/18	\$ 2,666,667	\$ -
利率區間			-

		105年9月30日	
借款性質	合約期間	借款額度	借款金額
聯貸借款(兆豐銀行等 7家銀行)	102/12/18~107/12/18	\$ 3,000,000	\$ 940,650
利率區間			1.93%

1. 本集團與聯貸銀行簽合，自首次動用日屆滿六個月之日起，實際動撥應達授信額度之議定成數，不足部分應按年費率 0.1% 計付承諾費。
2. 借款期間由借款人決定，借款人得於合約期間內選擇還款或續借。
3. 因該原始貸款合約超過十二個月，且本集團意圖繼續長期性再融資，故列為長期借款。依聯貸合約規定，自首次動用日後屆滿三年之日起，其授信額度於剩餘合約期間內平均遞減之。
4. 依聯貸合約規定，本集團於授信期間內應依據年度及半年度合併財務報表計算並維持所議定之流動比率、負債比率及利息保障倍數等財務比率。
5. 本集團之流動性風險請詳附註十二之說明。

## (十八) 退休金

### 1. 確定福利退休辦法

- (1) 本公司及國內子公司依據「勞動基準法」之規定，訂有確定福利之退休辦法，適用於民國 94 年 7 月 1 日實施「勞工退休金條例」前所有正式員工之服務年資，以及於實施「勞工退休金條例」後選擇繼續適用勞動基準法員工之後續服務年資。員工符合退休條件者，退休金之支付係根據服務年資及退休前 6 個月之平均薪資計算，15 年以內(含)的服務年資每滿一年給予兩個基數，超過 15 年之服務年資每滿一年給予一個基數，惟累積最高以 45 個基數為限。本公司按月就薪資總額 2% 提撥退休基金，以勞工退休準備金監督委員會之名義專戶儲存於台灣銀行。另本公司於每年年度終了前，估算前項勞工退休準備金專戶餘額，若該餘額不足給付次一年度內預估符合退休

條件之勞工依前述計算之退休金數額，本公司將於次年度三月底前一次提撥其差額。

(2)民國 106 年及 105 年 7 月 1 日至 9 月 30 日暨民國 106 年及 105 年 1 月 1 日至 9 月 30 日，本集團依上述退休金辦法認列之退休金成本分別為 \$259 及 \$1,131、\$794 及 \$3,526。

(3)本集團民國 106 年度預計支付予退休計畫之提撥金為 \$2,552。

## 2. 確定提撥退休辦法

(1)自民國 94 年 7 月 1 日起，本公司及國內子公司依據「勞工退休金條例」，訂有確定提撥之退休辦法，適用於本國籍之員工。本公司及國內子公司就員工選擇適用「勞工退休金條例」所定之勞工退休金制度部分，每月按不低於薪資之 6%提繳勞工退休金至勞保局員工個人帳戶，員工退休金之支付依員工個人之退休金專戶及累積收益之金額採月退休金或一次退休金方式領取。

(2)有關大陸子公司按中華人民共和國政府規定之養老保險制度每月依當地員工薪資總額之一定比率提撥養老保險金，其提撥比率為依員工戶籍之不同提撥 1%~21%，專戶存於員工獨立帳戶。有關香港子公司按香港特區政府規定之強積金制度每月依當地員工薪資總額分別由員工及僱主各提 5%。每位員工之退休金由當地政府管理統籌安排，本集團除按月提撥外，無進一步義務。

(3)本集團民國 106 年及 105 年 7 月 1 日至 9 月 30 日暨民國 106 年及 105 年 1 月 1 日至 9 月 30 日依上開退休金辦法認列之退休金成本分別為 \$35,722 及 \$29,704、\$99,104 及 \$92,917。

## (十九)股本

1. 截至民國 106 年 9 月 30 日止，本公司額定資本額為 \$10,000,000，分為 1,000,000 仟股(含員工認股權憑證可認購股數 19,000 仟股)，實收資本額為 \$4,757,418，每股面額新台幣 10 元。本公司已發行股份之股款均已收訖。

2. 本公司普通股期初與期末流通在外股數調節如下：

	106年	105年
	股數(仟股)	股數(仟股)
1月1日	471,519	447,637
盈餘轉增資	-	22,382
公司債轉換之股票	4,222	1,500
9月30日	475,741	471,519

3. 本公司民國 106 年 9 月經董事會決議通過辦理現金增資發行新股 75,000 仟股，民國 106 年 10 月 25 日經金融監督管理委員會申報生效，增資基準日為民國 106 年 11 月 26 日。

4. 本公司民國 106 年 7 月 1 日至 9 月 30 日，轉換公司債面額計 \$50,500 請求轉換為普通股計 1,481 仟股，因截至民國 106 年 9 月 30 日止尚未完成變更登記，而表列「債券換股權利證書」。

5. 本公司民國 105 年 6 月 3 日經股東會決議由盈餘中提撥 \$223,819，合計 22,382 仟股轉增資發行新股。

#### (二十) 資本公積

1. 依公司法規定，超過票面金額發行股票所得之溢額及受領贈與之所得之資本公積，除得用於彌補虧損外，於公司無累積虧損時，按股東原有股份之比例發給新股或現金。另依證券交易法之相關規定，以上開資本公積撥充資本時，每年以其合計數不超過實收資本額百分之十為限。公司非於盈餘公積填補資本虧損仍有不足時，不得以資本公積補充之。
2. 有關資本公積-認股權請詳附註六(十六)之說明。

#### (二十一) 保留盈餘

1. 依本公司經民國 105 年 6 月 3 日股東常會通過之公司章程規定，年度盈餘應於完納一切稅捐並彌補累積虧損後，先提百分之十為法定盈餘公積，但法定盈餘公積已達實收資本總額時，不在此限。必要時另依法令或主管機關規定提列或迴轉特別盈餘公積後，如尚有餘額再加計期初未分配盈餘，為累積可分配盈餘。前述累積可分配盈餘，以衡量盈餘支應資金需求之必要性，依本公司之股利政策基本原則決定盈餘保留或分配之數額及分派方式，由董事會擬具盈餘分派案提請股東會決議分派之。
2. 本公司股利政策係依據營運規劃、投資計畫、資本預算及內外部環境變化由董事會予以訂定。本公司所營事業目前處於營運成長階段，須以保留盈餘因應營運成長及投資需求之資金，現階段採取最低現金股利加額外股利政策。盈餘分配原則如下：  
盈餘分配以不低於當年度可分配盈餘之百分之四十為原則，並考量對未來獲利及資金需求成長情形，而分配股票股利及現金股利，其中現金股利之發放不低於當年度分配股利之百分之十。如盈餘分配總數超過分配前實收資本額百分之三十以上，現金股利不低於當年度分配股利之百分之二十。
3. 法定盈餘公積除彌補公司虧損及按股東原有股份之比例發給新股或現金外，不得使用之，惟發給新股或現金者，以該項公積超過實收資本額百分之二十五之部分為限。
4. 本公司分派盈餘時，依法令規定須就當年度資產負債表日之其他權益項目借方餘額提列特別盈餘公積始得分派，嗣後其他權益項目借方餘額迴轉時，迴轉金額得列入可供分派盈餘中。
5. 本公司分別於民國 106 年及 105 年 6 月經股東會決議通過民國 105 年及 104 年度盈餘分派案如下：

	105 年 度		104 年 度	
	金 額	每股股利(元)	金 額	每股股利(元)
法定盈餘公積	\$ 169,946	\$ -	\$ 198,325	\$ -
現金股利	1,141,780	2.4	1,298,149	2.9
股票股利	-	-	223,819	0.5
合計	<u>\$ 1,311,726</u>		<u>\$ 1,720,293</u>	

上述有關董事會通過及股東會決議盈餘分派情形，請至台灣證券交易所之「公開資訊觀測站」查詢。

6. 有關員工酬勞及董監酬勞資訊，請詳附註六（二十九）。

(二十二) 其他權益項目

	備供出售投資	外幣換算	總計
106年1月1日	\$ 1,017,416	\$ 162,084	\$ 1,179,500
權益工具評價損失	( 212,773)	-	( 212,773)
外幣換算差異數			
- 集團	-	( 835,366)	( 835,366)
- 關聯企業	-	( 3,378)	( 3,378)
106年9月30日	<u>\$ 804,643</u>	<u>(\$ 676,660)</u>	<u>\$ 127,983</u>
	備供出售投資	外幣換算	總計
105年1月1日	\$ 1,162,379	\$ 540,091	\$ 1,702,470
權益工具評價損失	266,063	-	266,063
外幣換算差異數			
- 集團	-	( 654,105)	( 654,105)
- 關聯企業	-	8,364	8,364
105年9月30日	<u>\$ 1,428,442</u>	<u>(\$ 105,650)</u>	<u>\$ 1,322,792</u>

(二十三) 非控制權益

	106年	105年
1月1日	\$ 640	\$ 583
歸屬於非控制權益之份額：		
本期淨利	162	162
國外營運機構財務報表換算之兌換差額	( 73)	( 22)
備供出售金融資產未實現損益	4	-
非控制權益減少	( 172)	( 138)
9月30日	<u>\$ 561</u>	<u>\$ 585</u>

(二十四) 營業收入

	<u>106年7月1日至9月30日</u>	<u>105年7月1日至9月30日</u>
銷售電子零組件產品	\$ 50,785,456	\$ 41,256,374
其他營業收入	47,481	68,884
合計	<u>\$ 50,832,937</u>	<u>\$ 41,325,258</u>

	<u>106年1月1日至9月30日</u>	<u>105年1月1日至9月30日</u>
銷售電子零組件產品	\$ 129,433,251	\$ 98,518,777
其他營業收入	141,577	176,645
合計	<u>\$ 129,574,828</u>	<u>\$ 98,695,422</u>

(二十五) 其他收入

	<u>106年7月1日至9月30日</u>	<u>105年7月1日至9月30日</u>
利息收入	\$ 831	\$ 1,193
租金收入	716	653
股利收入	8,083	-
其他收入	75	900
合計	<u>\$ 9,705</u>	<u>\$ 2,746</u>

	<u>106年1月1日至9月30日</u>	<u>105年1月1日至9月30日</u>
利息收入	\$ 5,795	\$ 3,297
租金收入	2,013	2,771
股利收入	8,250	5,005
其他流動負債轉列收入	-	57,871
其他收入	4,644	5,018
合計	<u>\$ 20,702</u>	<u>\$ 73,962</u>

(二十六) 其他利益及損失

	<u>106年7月1日至9月30日</u>	<u>105年7月1日至9月30日</u>
處分投資利益	\$ 61,694	\$ 92,135
淨外幣兌換損失	( 3,624)	( 18,240)
透過損益按公允價值衡量 之金融負債利益	-	2,187
金融資產減損損失	( 7,669)	-
處分固定資產損失	( 88)	( 847)
其他利益及損失淨額	40	684
合計	<u>\$ 50,353</u>	<u>\$ 75,919</u>

	<u>106年1月1日至9月30日</u>	<u>105年1月1日至9月30日</u>
處分投資利益	\$ 151,160	\$ 108,733
淨外幣兌換損失	( 53,256)	( 55,905)
透過損益按公允價值衡量 之金融負債利益	-	542
金融資產減損損失	( 7,669)	-
處分固定資產(損失)利益	( 88)	8,169
其他利益及損失淨額	( 1,847)	( 1,653)
合計	<u>\$ 88,300</u>	<u>\$ 59,886</u>

(二十七) 財務成本

	<u>106年7月1日至9月30日</u>	<u>105年7月1日至9月30日</u>
利息費用：		
銀行借款	\$ 127,138	\$ 68,459
可轉換公司債	4,274	4,956
應收帳款讓售費用	94,335	39,935
其他財務成本	5,979	5,230
合計	<u>\$ 231,726</u>	<u>\$ 118,580</u>

	<u>106年1月1日至9月30日</u>	<u>105年1月1日至9月30日</u>
利息費用：		
銀行借款	\$ 352,746	\$ 185,667
可轉換公司債	13,347	4,956
應收帳款讓售費用	260,571	91,084
其他財務成本	18,149	16,410
合計	<u>\$ 644,813</u>	<u>\$ 298,117</u>

(二十八) 費用性質之額外資訊

	<u>106年7月1日至9月30日</u>	<u>105年7月1日至9月30日</u>
員工福利費用	\$ 658,061	\$ 577,396
折舊費用	16,000	15,249
攤銷費用	3,096	3,566
合計	<u>\$ 677,157</u>	<u>\$ 596,211</u>

	<u>106年1月1日至9月30日</u>	<u>105年1月1日至9月30日</u>
員工福利費用	\$ 1,738,834	\$ 1,729,012
折舊費用	45,191	47,541
攤銷費用	7,401	11,384
合計	<u>\$ 1,791,426</u>	<u>\$ 1,787,937</u>



## (二十九) 員工福利費用

	<u>106年7月1日至9月30日</u>	<u>105年7月1日至9月30日</u>
員工福利費用		
薪資費用	\$ 546,240	\$ 479,679
勞健保費用	20,562	18,202
退休金費用	35,981	30,835
其他用人費用	55,278	48,680
合計	<u>\$ 658,061</u>	<u>\$ 577,396</u>

	<u>106年1月1日至9月30日</u>	<u>105年1月1日至9月30日</u>
員工福利費用		
薪資費用	\$ 1,424,806	\$ 1,444,413
勞健保費用	63,077	56,687
退休金費用	99,898	96,443
其他用人費用	151,053	131,469
合計	<u>\$ 1,738,834</u>	<u>\$ 1,729,012</u>

1. 依本公司民國 105 年 6 月 3 日股東常會通過之公司章程規定，本公司依當年度獲利狀況扣除累積虧損後，如尚有餘額，應提撥員工酬勞不低於 1%，董事及監察人酬勞不高於 3%。
2. 本公司民國 106 年及 105 年 7 月 1 日至 9 月 30 日暨民國 106 年及 105 年 1 月 1 日至 9 月 30 日員工酬勞估列金額分別為 \$8,380 及 \$8,570、\$20,650 及 \$17,570；董監酬勞估列金額分別為 \$3,375 及 \$4,743、\$10,125 及 \$10,743。

經董事會決議之民國 105 年度員工酬勞及董監酬勞與民國 105 年度財務報表認列之金額一致。

本公司董事會通過之員工及董監酬勞相關資訊可至公開資訊觀測站查詢。

## (三十) 所得稅

### 1. 所得稅費用

	<u>106年7月1日至9月30日</u>	<u>105年7月1日至9月30日</u>
當期所得稅：		
當期所得產生之所得稅	\$ 182,923	\$ 164,593
以前年度所得稅(高)低估數	( 54)	21
當期所得稅總額	<u>182,869</u>	<u>164,614</u>
遞延所得稅：		
暫時性差異之原始產生及迴轉	( 32,731)	( 25,678)
匯率影響數	169	981
遞延所得稅總額	<u>( 32,562)</u>	<u>( 24,697)</u>
所得稅費用	<u>\$ 150,307</u>	<u>\$ 139,917</u>

	<u>106年1月1日至9月30日</u>		<u>105年1月1日至9月30日</u>	
當期所得稅：				
當期所得產生之所得稅	\$	467,521	\$	354,093
未分配盈餘加徵		37,950		25,744
以前年度所得稅低(高)估數		1,361	(	6,261)
當期所得稅總額		<u>506,832</u>		<u>373,576</u>
遞延所得稅：				
暫時性差異之原始產生				
及迴轉	(	78,278)	(	33,675)
匯率影響數		397		1,444
遞延所得稅總額	(	<u>77,881</u> )	(	<u>32,231</u> )
所得稅費用	\$	<u>428,951</u>	\$	<u>341,345</u>

2. 本公司營利事業所得稅業經稅捐稽徵機關核定至民國 104 年度。

3. 本公司未分配盈餘均係屬民國 87 年度以後之盈餘。

4. 截至民國 106 年 9 月 30 日、105 年 12 月 31 日及 105 年 9 月 30 日止，本公司股東可扣抵稅額帳戶餘額分別為 \$377,806、\$323,368 及 \$247,134。民國 106 年 1 月 1 日至 9 月 30 日止之稅額扣抵比率預計為 17.31%。民國 105 年度之稅額扣抵比率實際為 18.86%。

#### (三十一) 每股盈餘

	<u>106年7月1日至9月30日</u>		
	<u>稅後金額</u>	<u>加權平均流通 在外股數(仟股)</u>	<u>每股盈餘 (元)</u>
<u>基本每股盈餘</u>			
歸屬於母公司股東之本期淨利	\$ 767,747	476,578	\$ 1.61
<u>稀釋每股盈餘</u>			
歸屬於母公司股東之本期淨利	767,747	476,578	
具稀釋作用之潛在普通股之影響：			
可轉換公司債	4,274	37,127	
員工酬勞	-	431	
歸屬於母公司股東之本期淨利			
加潛在普通股之影響	\$ 772,021	514,136	\$ 1.50

105年7月1日至9月30日			
	稅後金額	加權平均流通 在外股數(仟股)	每股盈餘 (元)
<b>基本每股盈餘</b>			
歸屬於母公司股東之本期淨利	\$ 659,906	470,675	\$ 1.40
<b>稀釋每股盈餘</b>			
歸屬於母公司股東之本期淨利	659,906	470,675	
具稀釋作用之潛在普通股之影響：			
可轉換公司債	4,956	37,858	
員工酬勞	-	471	
歸屬於母公司股東之本期淨利 加潛在普通股之影響	\$ 664,862	509,004	\$ 1.31
106年1月1日至9月30日			
	稅後金額	加權平均流通 在外股數(仟股)	每股盈餘 (元)
<b>基本每股盈餘</b>			
歸屬於母公司股東之本期淨利	\$ 1,816,989	475,287	\$ 3.82
<b>稀釋每股盈餘</b>			
歸屬於母公司股東之本期淨利	1,816,989	475,287	
具稀釋作用之潛在普通股之影響：			
可轉換公司債	13,347	38,464	
員工酬勞	-	637	
歸屬於母公司股東之本期淨利 加潛在普通股之影響	\$ 1,830,336	514,388	\$ 3.56
105年1月1日至9月30日			
	稅後金額	加權平均流通 在外股數(仟股)	每股盈餘 (元)
<b>基本每股盈餘</b>			
歸屬於母公司股東之本期淨利	\$ 1,501,554	470,239	\$ 3.19
<b>稀釋每股盈餘</b>			
歸屬於母公司股東之本期淨利	1,501,554	470,239	
具稀釋作用之潛在普通股之影響：			
可轉換公司債	4,956	12,711	
員工酬勞	-	820	
歸屬於母公司股東之本期淨利 加潛在普通股之影響	\$ 1,506,510	483,770	\$ 3.11

### (三十二) 事業合併

本公司於民國 106 年 4 月 6 日經董事會決議通過以現金對價之股份轉換方式取得宣昶股份有限公司 100% 股份，現金對價為每股新台幣 27

元，收購價款計新台幣 18.96 億元。該案業經雙方民國 106 年 6 月 26 日之股東會通過，並訂定民國 106 年 10 月 1 日為股份轉換基準日。

## 七、關係人交易

### (一)與關係人間之重大交易事項

本公司之重大關係人交易對象均為列入合併報表之編製個體，相關交易業已於編製合併報表時沖銷，餘未有其他重大關係人交易，請詳附註十三之說明。

### (二)主要管理階層薪酬資訊

	106年7月1日至9月30日	105年7月1日至9月30日
短期員工福利	\$ 20,533	\$ 16,974
退職後福利	323	280
合計	<u>\$ 20,856</u>	<u>\$ 17,254</u>
	106年1月1日至9月30日	105年1月1日至9月30日
短期員工福利	\$ 59,874	\$ 44,228
退職後福利	935	718
合計	<u>\$ 60,809</u>	<u>\$ 44,946</u>

## 八、抵(質)押之資產

本集團提供擔保資產之帳面價值明細如下：

資產項目	擔保用途	帳面價值		
		106年9月30日	105年12月31日	105年9月30日
應收帳款淨額：				
應收票據	銀行承兌匯票融資 借款之擔保	\$ -	\$ -	\$ 26,086
其他流動資產：				
銀行存款	銀行承兌匯票融資 借款之擔保	-	-	31,318
	關稅保證	27,376	-	-
	押標金之保證	2,941	3,128	3,041
		<u>\$ 30,317</u>	<u>\$ 3,128</u>	<u>\$ 60,445</u>

## 九、重大或有負債及未認列之合約承諾

### (一)或有事項

無此情形。

### (二)承諾事項

#### 1. 營業租賃協議

本集團租用辦公室及倉庫等營業租賃協議，大部分租賃協議可於租期結束時按市場價格續約。營業租賃之未來最低應付租賃給付總額如下：

	<u>106年9月30日</u>	<u>105年12月31日</u>	<u>105年9月30日</u>
不超過1年	\$ 142,918	\$ 119,657	\$ 120,386
超過1年但不超過5年	306,777	103,655	127,743
超過5年	<u>225,285</u>	<u>21,564</u>	<u>23,495</u>
總計	<u>\$ 674,980</u>	<u>\$ 244,876</u>	<u>\$ 271,624</u>

## 2. 已開出尚未使用之信用狀

本集團因進貨開出之尚未使用信用狀金額如下：

	<u>106年9月30日</u>	<u>105年12月31日</u>	<u>105年9月30日</u>
已開出尚未使用之 信用狀	<u>\$ 4,154,806</u>	<u>\$ 3,077,671</u>	<u>\$ 2,708,556</u>

## 3. 關稅保證

本集團因關稅保證開立之票據及保證函金額如下：

	<u>106年9月30日</u>	<u>105年12月31日</u>	<u>105年9月30日</u>
關稅保證	<u>\$ 47,376</u>	<u>\$ 18,000</u>	<u>\$ 15,000</u>

## 4. 已簽約但尚未發生之資本支出

請詳附註六(十一)之說明。

## 十、重大之災害損失

無此事項。

## 十一、重大之期後事項

請詳附註六(十九)及六(三十二)之說明。

## 十二、其他

### (一)資本管理

本集團之資本管理目標，係為保障集團能繼續經營，維持最佳資本結構以降低資金成本，並為股東提供報酬。為了維持或調整資本結構，本集團可能會調整支付予股東之股利金額、發行新股或出售資產以降低債務。本集團利用負債淨值比率以監控其資本，該比率係按負債淨額除以淨值總額計算。負債淨額之計算為合併資產負債表所列報之「負債總計」扣除現金及約當現金。淨值總額之計算為合併資產負債表所列報之「權益」。

本集團民國 106 年之策略係致力將負債淨值比率維持在 275% 以下。民國 106 年 9 月 30 日、105 年 12 月 31 日及 105 年 9 月 30 日，本集團之負債淨值比率分別為 297%、251% 及 232%。本集團擬於民國 106 年第四季辦理現金增資，藉此致力將負債淨值比率降低。

## (二) 金融工具

### 1. 金融工具公允價值資訊

本集團非以公允價值衡量之金融工具(包括現金及約當現金、應收帳款淨額、其他應收款、其他流動資產、短期借款、應付短期票券、應付帳款、其他應付款及應付公司債)的帳面價值係公允價值之合理近似值，另以公允價值衡量之金融工具的公允價值請詳附註十二(三)。

### 2. 財務風險管理政策

- (1) 本集團日常營運受多項財務風險之影響，包含市場風險(包括匯率風險、利率風險、及價格風險)、信用風險及流動性風險。本集團整體風險管理政策著重於金融市場的不可預測事項，並尋求可降低對本集團財務狀況及財務績效之潛在不利影響。
- (2) 風險管理工作由本集團財務部按照董事會核准之政策執行。本集團財務部透過與集團營運單位密切合作，負責辨認、評估與規避財務風險。董事會對整體風險管理訂有書面原則，亦對特定範圍與事項提供書面政策，例如匯率風險、利率風險、信用風險、衍生與非衍生金融工具之使用，以及剩餘流動資金之投資。

### 3. 重大財務風險之性質及程度

#### (1) 市場風險

##### 匯率風險

- A. 本集團係跨國營運，因此受多種不同貨幣所產生之匯率風險，主要為美金。相關匯率風險來自未來之商業交易、已認列之資產與負債，及對國外營運機構之淨投資。
- B. 本集團管理階層已訂定政策，規定集團內各公司管理相對其功能性貨幣之匯率風險。集團內各公司應透過集團財務部就其整體匯率風險進行避險。為管理來自未來商業交易及已認列資產與負債之匯率風險，集團透過所持有之外幣資產及負債部位及收付期間約當來達到自然避險。當未來商業交易、已認列資產或負債係以非該個體之功能性貨幣之外幣計價時，匯率風險便會產生。
- C. 本集團從事之業務涉及若干非功能性貨幣(本公司及部分子公司之功能性貨幣為台幣、部分子公司之功能性貨幣為美金)，故受匯率波動之影響，具重大匯率波動影響之外幣資產及負債資訊如下：

106年9月30日

	外幣 (仟元)	匯率	帳面金額 (新台幣)	敏感度分析	
				變動 幅度	損益 影響
(外幣:功能性貨幣)					
<u>金融資產</u>					
<u>貨幣性項目</u>					
美金：新台幣	\$ 801,565	30.315	\$ 24,299,443	1%	\$ 242,994
美金：人民幣	7,362	30.315	223,179	1%	2,232
<u>非貨幣性項目</u>					
美金：新台幣	27,821	30.315	843,400		
<u>國外營運機構</u>					
美金：新台幣	320,281	30.315	9,716,978		
<u>金融負債</u>					
<u>貨幣性項目</u>					
美金：新台幣	837,282	30.315	25,382,204	1%	253,822
美金：人民幣	20,066	30.315	608,301	1%	6,083

105年12月31日

	外幣 (仟元)	匯率	帳面金額 (新台幣)	敏感度分析	
				變動 幅度	損益 影響
(外幣:功能性貨幣)					
<u>金融資產</u>					
<u>貨幣性項目</u>					
美金：新台幣	\$ 741,331	32.25	\$ 23,907,925	1%	\$239,079
美金：人民幣	298	32.25	9,611	1%	96
<u>非貨幣性項目</u>					
美金：新台幣	35,924	32.25	1,158,553		
<u>國外營運機構</u>					
美金：新台幣	318,222	32.25	10,210,171		
<u>金融負債</u>					
<u>貨幣性項目</u>					
美金：新台幣	761,139	32.25	24,546,733	1%	245,467
美金：人民幣	13,333	32.25	429,989	1%	4,300

105年9月30日

	外幣 (仟元)	匯率	帳面金額 (新台幣)	敏感度分析	
				變動 幅度	損益 影響
(外幣:功能性貨幣)					
<u>金融資產</u>					
<u>貨幣性項目</u>					
美金:新台幣	\$ 652,822	31.355	\$ 20,469,234	1%	\$204,692
美金:人民幣	1,779	31.355	55,781	1%	558
<u>非貨幣性項目</u>					
美金:新台幣	48,852	31.355	1,531,754		
<u>國外營運機構</u>					
美金:新台幣	345,022	31.355	10,774,497		
<u>金融負債</u>					
<u>貨幣性項目</u>					
美金:新台幣	684,224	31.355	21,453,844	1%	214,538
美金:人民幣	28,449	31.355	892,018	1%	8,920

D. 本集團貨幣性項目因匯率波動具重大影響民國 106 年及 105 年 7 月 1 日至 9 月 30 日暨民國 106 年及 105 年 1 月 1 日至 9 月 30 日認列之全部兌換損益(含已實現及未實現)彙總金額分別為損失 \$3,624 及 \$18,240、\$53,256 及 \$55,905。

#### 價格風險

- A. 由於本集團持有之投資於合併資產負債表中係分類為備供出售金融資產，因此本集團暴露於權益工具之價格風險。本集團未有商品價格風險之暴險。為管理權益工具投資之價格風險，本集團將其投資組合分散，其分散之方式係根據本集團設定之限額進行。
- B. 本集團主要投資於上市櫃之權益工具，此等權益工具之價格會因該投資標的未來價值之不確定性而受影響。若該等權益工具價格上升或下跌 1%，而其他所有因素維持不變之情況下，民國 106 年及 105 年 1 月 1 日至 9 月 30 日股東權益之影響因分類為備供出售之權益工具之利益或損失分別增加或減少 \$9,575 及 \$15,971。

#### 利率風險

- A. 本集團之利率風險來自銀行借款及已讓售應收帳款之預支價金。按浮動利率發行之借款及預支之已讓售應收帳款使本集團承受現金流量利率風險，部分風險被按浮動利率持有之現金及約當現金抵銷。民國 106 年及 105 年 1 月 1 日至 9 月 30 日，本集團按浮動利率計算之借款係以美金計價。
- B. 本集團模擬多項方案並分析利率風險，包含考量再融資、現有部位之續約、其他可採用之融資和避險等，以計算特定利率之變動



對損益之影響。就每個模擬方案，所有貨幣均係採用相同之利率變動。此等模擬方案僅運用於計息之重大負債部位。

- C. 依模擬之執行結果，利率變動一碼(25基點)對民國106年及105年1月1日至9月30日稅前淨利之最大影響分別為增加或減少\$48,025及\$37,203。此等模擬於每季進行，以確認可能之最大損失係在管理階層所訂之限額內。

(2)信用風險

- A. 信用風險係本集團因客戶或金融工具之交易對手無法履行合約義務而產生財務損失之風險。本集團依內部明定之授信政策，集團內各營運個體於訂定付款及提出交貨之條款與條件前，須就其每一新客戶進行管理及信用風險分析。內部風險控管係透過考慮其財務狀況、過往經驗及其他因素，以評估客戶之信用品質。個別風險之限額係董事會依內部或外部之評等而制訂，並定期監控信用額度之使用。主要信用風險來自現金及約當現金及存放於銀行與金融機構之存款，亦有來自於客戶之信用風險，並包括尚未收現之應收帳款。由於本公司之交易對象及履約他方均係信用良好之銀行及具投資等級及以上之金融機構及政府機關，無重大之履約疑慮，故無重大之信用風險。
- B. 民國106年及105年1月1日至9月30日，並無超出信用限額之情事，且管理階層不預期會受交易對手之不履約而產生任何重大損失。
- C. 本集團未逾期且未減損之應收票據及帳款依據授信標準之信用品質資訊如下：

	<u>106年9月30日</u>	<u>105年12月31日</u>	<u>105年9月30日</u>
群組A	\$ 4,936,335	\$ 8,984,021	\$ 7,094,966
群組B	6,434,392	5,296,928	5,546,084
群組C	13,473,541	9,129,814	9,882,204
群組D	<u>479,948</u>	<u>224,027</u>	<u>384,083</u>
	<u>\$ 25,324,216</u>	<u>\$ 23,634,790</u>	<u>\$ 22,907,337</u>

群組 A：信用等級極佳客戶。

群組 B：信用等級良好客戶。

群組 C：信用等級一般客戶。

群組 D：其他客戶。

D. 本集團已逾期但未減損之應收票據及帳款之帳齡分析如下：

	<u>106年9月30日</u>	<u>105年12月31日</u>	<u>105年9月30日</u>
30天以下	\$ 4,090,164	\$ 4,511,674	\$ 3,992,470
31-180天	475,115	1,154,287	911,303
181-365天	11,026	179,768	97,436
366天以上	<u>166,740</u>	<u>52,221</u>	<u>75,754</u>
	<u>\$ 4,743,045</u>	<u>\$ 5,897,950</u>	<u>\$ 5,076,963</u>

以上係以逾期天數為基準進行之帳齡分析。

E. 截至民國 106 年 9 月 30 日、105 年 12 月 31 日及 105 年 9 月 30 日止，本集團已減損之應收帳款金額分別為 \$1,044,256、\$908,998 及 \$391,779。

本集團個別評估已減損應收票據及帳款(含催收款項)之備抵呆帳變動分析：

	<u>106年</u>	<u>105年</u>
1月1日	\$ 908,998	\$ 302,657
本期提列呆帳損失	176,153	102,065
匯率影響數	( 40,895)	( 12,943)
9月30日	<u>\$ 1,044,256</u>	<u>\$ 391,779</u>

#### 流動性風險

- A. 現金流量預測是由集團內各營運個體執行，並由集團財務部予以彙總。集團財務部監控集團流動資金需求之預測，確保其有足夠資金得以支應營運需要，並在任何時候維持足夠之未支用的借款承諾額度，請詳附註六(十七)之說明，以使集團不致違反相關之借款限額或條款，此等預測考量集團之債務融資計畫、債務條款遵循、內部議定之財務比率目標，及外部監管法令之要求。
- B. 各營運個體所持有之剩餘現金，在超過營運資金之管理所需時，將轉撥回集團財務部。集團財務部則將剩餘資金投資於付息之活期存款、定期存款、貨幣市場存款及有價證券，其所選擇之工具具有適當之到期日或足夠流動性，以因應上述預測並提供充足之調度水位，並預期可即時產生現金流量以管理流動性風險。
- C. 下表係本集團之非衍生金融負債及以淨額或總額交割之衍生金融負債，按相關到期日予以分組，非衍生金融負債係依據資產負債表日至合約到期日之剩餘期間進行分析。下表所揭露之合約現金流量金額係未折現之金額。

非衍生性金融負債：

106年9月30日	180天				合計
	180天內	至1年內	1至2年內	2至5年內	
短期借款	\$ 24,024,677	\$ -	\$ -	\$ -	\$ 24,024,677
應付短期票券	1,500,000	-	-	-	1,500,000
應付帳款	23,267,121	-	-	-	23,267,121
其他應付款	1,021,851	20,980	-	-	1,042,831
應付公司債	-	-	1,243,500	-	1,243,500
	<u>\$ 49,813,649</u>	<u>\$ 20,980</u>	<u>\$ 1,243,500</u>	<u>\$ -</u>	<u>\$ 51,078,129</u>

非衍生性金融負債：

105年12月31日	180天				合計
	180天內	至1年內	1至2年內	2至5年內	
短期借款	\$ 22,013,337	\$ -	\$ -	\$ -	\$ 22,013,337
應付短期票券	300,000	-	-	-	300,000
應付帳款	18,656,748	-	-	-	18,656,748
其他應付款	1,231,179	62,578	-	-	1,293,757
應付公司債	-	-	-	1,446,000	1,446,000
	<u>\$ 42,201,264</u>	<u>\$ 62,578</u>	<u>\$ -</u>	<u>\$ 1,446,000</u>	<u>\$ 43,709,842</u>

非衍生性金融負債：

105年9月30日	180天				合計
	180天內	至1年內	1至2年內	2至5年內	
短期借款	\$ 18,217,860	\$ -	\$ -	\$ -	\$ 18,217,860
應付短期票券	99,935	-	-	-	99,935
應付帳款	18,442,094	-	-	-	18,442,094
其他應付款	1,053,018	45,817	-	-	1,098,835
應付公司債	-	-	-	1,446,000	1,446,000
長期借款	-	-	607,136	333,514	940,650
	<u>\$ 37,812,907</u>	<u>\$ 45,817</u>	<u>\$ 607,136</u>	<u>\$ 1,779,514</u>	<u>\$ 40,245,374</u>

D. 本集團並不預期到期日分析之現金流量發生時點會顯著提早，或實際金額會有顯著不同。

(三)公允價值資訊

1. 本集團非以公允價值衡量之金融資產及金融負債之公允價值資訊請詳附註十二(二)1.說明。本集團以成本衡量之投資性不動產的公允價值資訊請詳附註六(九)說明。
2. 本集團民國106年9月30日、105年12月31日及105年9月30日以公允價值衡量之金融資產餘額分別為\$957,487、\$1,245,179及\$1,597,093，均屬第一等級(即以相同資產或負債於活絡市場之公開報價)評價之金融工具，表列「備供出售金融資產-流動」及「備供出售

金融資產-非流動」。

3. 本集團用以衡量公允價值所使用之方法及假設說明如下：

本集團採用市場報價作為公允價輸入值(即第一等級)者，依工具之特性分列如下：

上市(櫃)公司股票

市場報價

收盤價

十三、附註揭露事項

(一)重大交易事項相關資訊

1. 資金貸與他人：請詳附表一。
2. 為他人背書保證：請詳附表二。
3. 期末持有有價證券情形（不包含投資子公司、關聯企業及合資控制部分）：請詳附表三。
4. 累積買進或賣出同一有價證券之金額達新台幣三億元或實收資本額百分之二十以上：請詳附表四。
5. 取得不動產之金額達新台幣三億元或實收資本額百分之二十以上：無此情形。
6. 處分不動產之金額達新台幣三億元或實收資本額百分之二十以上：無此情形。
7. 與關係人進、銷貨之金額達新台幣一億元或實收資本額百分之二十以上：請詳附表五。
8. 應收關係人款項達新台幣一億元或實收資本額百分之二十以上：請詳附表六。
9. 從事衍生工具交易：無此情形。
10. 母公司與子公司及各子公司間之業務關係及重要交易往來情形及金額：請詳附表七。

(二)轉投資事業相關資訊

被投資公司名稱、所在地區等相關資訊（不包含大陸被投資公司）：請詳附表八。

(三)大陸投資資訊

1. 基本資料：請詳附表九。
2. 直接或間接經由第三地區事業與轉投資大陸之被投資公司所發生之重大交易事項：請詳附註十三(一)。

十四、營運部門資訊

(一)一般性資訊

本集團主要經營項目為各種電子零組件、電話器材及其零組件之銷售、一般進出口貿易與研究開發等業務。營運決策者以銷售地區別之角度經營

各項業務並區分營運部門，目前主要區分為大中華、南亞及北亞等地區。其中大中華區係為應報導部門，而其餘地區部門因營運規模未達應報導部門之量化門檻，故未單獨揭露。

各營運部門資訊係依照本集團之會計政策編製。營運決策者主要係根據各營運部門之收入及稅前損益作為評估績效及分配資源之指標。

## (二) 應報導部門資訊

提供予主要營運決策者之應報導部門資訊如下：

	大 中 華 地 區	
	106年7月1日至9月30日	105年7月1日至9月30日
來自外部客戶之收入	\$ 45,136,770	\$ 35,657,583
部門損益	\$ 842,675	\$ 692,573
部門資產(註)	\$ -	\$ -

	大 中 華 地 區	
	106年1月1日至9月30日	105年1月1日至9月30日
來自外部客戶之收入	\$ 114,669,606	\$ 87,252,362
部門損益	\$ 2,031,242	\$ 1,703,947
部門資產(註)	\$ -	\$ -

(註)由於本集團資產之衡量金額非營運決策者之衡量指標，故應揭露資產之衡量金額為零。

## (三) 應報導部門收入及損益之調節資訊

本期應報導營運部門損益與繼續營業部門稅前損益調節如下：

收	入	106年7月1日至9月30日	105年7月1日至9月30日
應報導部門收入合計數		\$ 45,136,770	\$ 35,657,583
其他營運部門收入		5,696,167	5,667,675
營業收入		\$ 50,832,937	\$ 41,325,258

收	入	106年1月1日至9月30日	105年1月1日至9月30日
應報導部門收入合計數		\$ 114,669,606	\$ 87,252,362
其他營運部門收入		14,905,222	11,443,060
營業收入		\$ 129,574,828	\$ 98,695,422

損	益	106年7月1日至9月30日	105年7月1日至9月30日
應報導部門損益		\$ 842,675	\$ 692,573
其他營運部門損益		75,433	107,301
繼續營業部門稅前損益		\$ 918,108	\$ 799,874

<u>損</u>	<u>益</u>	<u>106年1月1日至9月30日</u>	<u>105年1月1日至9月30日</u>
應報導部門損益		\$ 2,031,242	\$ 1,703,947
其他營運部門損益		<u>214,860</u>	<u>139,114</u>
繼續營業部門稅前損益		<u>\$ 2,246,102</u>	<u>\$ 1,843,061</u>

文擘科技股份有限公司及子公司  
資金貸與他人  
民國106年1月1日至9月30日

附表一

單位：新台幣仟元  
(除特別註明者外)

編號 (註1)	貸出資金 之公司	貸與對象	往來 項目	是否為 關係人	本期 最高金額	期末餘額	實際動支		資金貸 與性質	業務 往來金額	有短期融 通資金必 要之原因	提列備抵 呆帳金額	擔保品		對個別對象 資金貸與限額	資金貸與 總限額	備註
							金額	利率區間					名稱	價值			
0	文擘科技股份有限公司	文擘領科(上海)投資有限公司	其它應 收款	Y	\$ 1,318,896	\$ 1,314,029	\$ -	1.00%	短期資 金融通	\$ -	營業週轉	\$ -	-	\$ -	\$ 1,672,178	\$ 6,688,714	註3
0	文擘科技股份有限公司	茂宣企業股份有限公司	其它應 收款	Y	1,200,000	1,200,000	-	1.80%	短期資 金融通	-	營業週轉	-	-	-	1,672,178	6,688,714	註3
0	文擘科技股份有限公司	文擘領科商貿(深圳)有限公司	其它應 收款	Y	1,028,220	-	-	1.00%	短期資 金融通	-	營業週轉	-	-	-	1,672,178	6,688,714	註3
1	文擘科技(香港)有限公司	慶成企業有限公司	其它應 收款	Y	757,875	757,875	606,300	2.00%	短期資 金融通	-	營業週轉	-	-	-	1,571,423	1,571,423	註2
2	WINTECH MICROELECTRONICS HOLDING LIMITED	WINTECH MICROELECTRONICS LTD.	其它應 收款	Y	538,575	422,894	319,823	2.00%	短期資 金融通	-	營業週轉	-	-	-	8,730,537	8,730,537	註2
3	文擘領科商貿(深圳)有限公司	文擘領科(上海)投資有限公司	其它應 收款	Y	297,668	182,504	-	1.00%	短期資 金融通	-	營業週轉	-	-	-	754,339	754,339	註2
4	BSI SEMICONDUCTOR PTE. LTD.	WT MICROELECTRONICS SINGAPORE PTE. LTD.	其它應 收款	Y	16,125	15,158	15,158	1.75%	短期資 金融通	-	營業週轉	-	-	-	469,322	469,322	註2
5	BSI SEMICONDUCTOR (SINGAPORE) PTE. LTD.	WT MICROELECTRONICS SINGAPORE PTE. LTD.	其它應 收款	Y	258,000	242,520	242,520	1.75%~2%	短期資 金融通	-	營業週轉	-	-	-	285,913	285,913	註2
6	MSD HOLDING PTE. LTD.	WT MICROELECTRONICS SINGAPORE PTE. LTD.	其它應 收款	Y	80,625	75,788	75,788	1.75%	短期資 金融通	-	營業週轉	-	-	-	93,629	93,629	註2

註1：編號欄之填寫方法如下：

(1). 發行人填0

(2). 被投資公司按公司別由阿拉伯數字1開始依序編號。

註2：本公司直接及間接持有表決權股份100%之國外子公司間從事資金貸與時，貸與總金額及個別對象之限額以不超過各貸與資金公司之淨值為限。

註3：本公司辦理與子公司間資金貸與，或子公司對單一企業之資金貸與之授權額度不得超過各貸與公司最近期財務報表淨值10%；資金貸與總額以不超過各貸與公司淨值40%為限。

註4：前述淨值以最近期經會計師查核或核閱之財務報告為準。

文曄科技股份有限公司及子公司  
為他人背書保證  
民國106年1月1日至9月30日

附表二

單位：新台幣仟元  
(除特別註明者外)

編號 (註1)	背書保證者 公司名稱	被背書保證對象		對單一企業 背書保證限額 (註3)	本期最高 背書保證餘額	期末背書 保證餘額	實際動支 金額	以財產擔保 之背書保證 金額	累計背書保證金 額佔最近期財務 報表淨值之比率	背書保證 最高限額 (註3)	屬母公司對 子公司背書 保證	屬子公司對 母公司背書 保證	屬對大陸地 區背書保證	備註
		關係 (註2)	公司名稱											
0	文曄科技股份有限公司	新像科技股份有限公司	2	\$ 13,377,427	\$ 350,000	\$ 350,000	\$ 350,000	-	2.09%	\$ 13,377,427	Y	N	N	
0	文曄科技股份有限公司	慶成企業有限公司	3	13,377,427	780,450	485,040	66,739	-	2.90%	13,377,427	Y	N	N	
0	文曄科技股份有限公司	文曄領科(香港)有限公司	3	13,377,427	322,500	151,575	-	-	0.91%	13,377,427	Y	N	N	
0	文曄科技股份有限公司	WT TECHNOLOGY KOREA CO., LTD.	3	13,377,427	96,750	90,945	41,447	-	0.54%	13,377,427	Y	N	N	
0	文曄科技股份有限公司	WONCHANG SEMICONDUCTOR CO., LTD.	3	13,377,427	1,613	1,516	77	-	0.01%	13,377,427	Y	N	N	
0	文曄科技股份有限公司	文曄領科(上海)投資有限公司	3	13,377,427	1,150,320	1,150,320	910,239	-	6.88%	13,377,427	Y	N	Y	
0	文曄科技股份有限公司	文曄領科商貿(深圳)有限公司	3	13,377,427	1,017,088	1,017,088	638,764	-	6.08%	13,377,427	Y	N	Y	
0	文曄科技股份有限公司	志遠電子股份有限公司	2	13,377,427	193,500	181,890	51,498	-	1.09%	13,377,427	Y	N	N	
0	文曄科技股份有限公司	茂宣企業股份有限公司	2	13,377,427	1,290,000	1,212,600	1,212,600	-	7.25%	13,377,427	Y	N	N	
1	志遠電子股份有限公司	志遠電子股份有限公司	1	1,130,430	10,000	10,000	10,000	-	0.71%	1,130,430	N	N	N	註4
2	茂宣企業股份有限公司	茂宣企業股份有限公司	1	2,770,197	10,000	10,000	10,000	-	0.29%	2,770,197	N	N	N	註4
3	文曄領科(上海)投資有限公司	文曄領科(上海)投資有限公司	1	871,705	27,477	27,376	27,376	27,376	2.51%	871,705	N	N	Y	註4

註1：編號欄之填寫方法如下：

- (1). 發行人填0
- (2). 被投資公司按公司別由阿拉伯數字1開始依序編號。

註2：背書保證者與被背書保證對象之關係有下列三種：

- (1). 有業務關係之公司
- (2). 直接持有普通股股權超過百分之五十之子公司。
- (3). 母公司與子公司持有普通股股權合併計算超過百分之五十之被投資公司。

註3：本公司或本公司及子公司整體得為背書保證之限額以不超過本公司最近期會計師簽證或核閱財務報告所示淨值之80%為限。對本公司直接及間接持有表決權股份達50%以上之單一企業，背書保證限額不得超過本公司最近期會計師簽證或核閱財務報告所示淨值之80%。

註4：本公司之子公司對其自身有關稅保證之擔保。



文擘科技股份有限公司及子公司  
 期末持有有價證券情形（不包含投資子公司、關聯企業及合資控制部分）  
 民國106年1月1日至9月30日

附表三

單位：新台幣仟元  
 （除特別註明者外）

持有之公司	有價證券種類	有價證券名稱	與有價證券 發行人之關係	帳列科目 (註1)	期		末		備註
					股數	帳面金額	持股比率(%)	公允價值	
文擘科技股份有限公司	普通股	宏芯科技股份有限公司	無	3	666,248	\$ 5,963	2.19		註2
文擘科技股份有限公司	普通股	天瀚科技股份有限公司	無	3	309,929	-	0.31		註2
文擘科技股份有限公司	普通股	勝捷光電股份有限公司	無	3	43,588	205	0.14		註2
文擘科技股份有限公司	普通股	CORERIVER SEMICONDUCTOR CO., LTD.	無	3	28,570	2,675	0.72		註2
文擘科技股份有限公司	普通股	KOREA POWER TECHNOLOGY CO., LTD.	無	3	699	-	0.11		註2
文擘科技股份有限公司	普通股	創鑫一號投資股份有限公司	無	3	30,000	300	3.00		註2
新像科技股份有限公司	普通股	台康生技股份有限公司	無	2	607,595	18,222	0.59	18,222	
WINTECH MICROELECTRONICS HOLDING LTD.	普通股、特別股	FANGTEK LTD.	無	3	939,421	-	5.25		註2
WINTECH MICROELECTRONICS HOLDING LTD.	普通股	AMBARELLA INC.	無	1、2	567,664	843,400	1.69	843,400	
WINTECH MICROELECTRONICS HOLDING LTD.	特別股	WEBTVIEW LTD.	無	3	6,966	-	4.40		註2
WT TECHNOLOGY KOREA CO., LTD.	普通股	MAXGATE INTERNATIONAL CORPORATION	無	3	1,100	-	7.50		註2
誠擘投資股份有限公司	普通股	福邦證券股份有限公司	無	2	5,637,500	71,488	2.33	71,488	
茂宣企業股份有限公司	普通股	艾得股份有限公司	無	3	289,682	-	3.67		註2
茂宣企業股份有限公司	普通股	安源資訊股份有限公司	無	3	368	-	-		註2
茂宣企業股份有限公司	普通股	安源通訊股份有限公司	無	3	15	-	-		註2
茂宣企業股份有限公司	普通股	帆宣系統科技股份有限公司	無	1	800	32	-	32	
和宣企業股份有限公司	普通股	泰詠電子股份有限公司	無	1	1,842,459	24,321	2.00	24,321	
和宣企業股份有限公司	普通股	帆宣系統科技股份有限公司	無	1	600	24	-	24	

註1：帳列科目代號：1-備供出售金融資產-流動

2-備供出售金融資產-非流動

3-以成本衡量之金融資產-非流動

註2：以成本衡量之金融資產因無活絡市場公開報價且公允價值無法可靠衡量，故以成本衡量。

文晔科技股份有限公司及子公司

累積買進或賣出同一有價證券之金額達新台幣三億元或實收資本額百分之二十以上

民國106年1月1日至9月30日

附表四

單位：新台幣仟元

(除特別註明者外)

買、賣之公司	有價證券種類及名稱	帳列科目	交易對象	關係	交易 幣別	期初(註2)		買入		賣出			期 末		
						股數	金 額	股數	金 額	股數	售價	帳面成本	處分損益	股數	金 額
文晔科技股份有 限公司	茂宣企業股份有限公司	採用權益 法之投資	現金增資	註1	新台幣	123,760,000	\$1,506,620	160,000,000	\$1,600,000	-	\$ -	\$ -	\$ -	283,760,000	\$3,106,620

註1：該交易對象為本公司之子公司。

註2：上述期初金額、買入金額及期末金額係原始投資成本。

文晔科技股份有限公司及子公司  
與關係人進、銷貨之金額達新台幣一億元或實收資本額百分之二十以上  
民國106年1月1日至9月30日

附表五

單位：新台幣仟元  
(除特別註明者外)

進(銷)貨之公司	交易對象名稱	關係	交易情形			交易條件與一般交易不同之情形及原因		應收(付)票據、帳款		備註	
			進(銷)貨	金額	估總進(銷)貨之比率(%)	授信期間	單價	授信期間	餘額		估總應收(付)票據、帳款之比率(%)
文晔科技股份有限公司	WT TECHNOLOGY PTE. LTD.	聯屬公司	銷貨	\$ 10,409,309	10	次月結90天	按產品種類、參考存貨成本市場行情及其他交易條件而定	無重大差異	\$ 709,857	5	
文晔科技股份有限公司	文晔科技(香港)有限公司	聯屬公司	銷貨	10,393,613	10	次月結90天	按產品種類、參考存貨成本市場行情及其他交易條件而定	無重大差異	2,264,614	15	
文晔科技股份有限公司	WINTECH MICROELECTRONICS LTD.	聯屬公司	銷貨	3,983,859	4	次月結90天	按產品種類、參考存貨成本市場行情及其他交易條件而定	無重大差異	49,372	-	
文晔科技股份有限公司	慶成企業有限公司	聯屬公司	銷貨	939,036	1	次月結90天	按產品種類、參考存貨成本市場行情及其他交易條件而定	無重大差異	243,680	2	
文晔科技股份有限公司	WT MICROELECTRONICS SINGAPORE PTE. LTD.	聯屬公司	銷貨	4,032,533	4	次月結90天	按產品種類、參考存貨成本市場行情及其他交易條件而定	無重大差異	1,216,812	8	
文晔科技股份有限公司	WT TECHNOLOGY KOREA CO., LTD.	聯屬公司	銷貨	1,426,163	1	次月結90天	按產品種類、參考存貨成本市場行情及其他交易條件而定	無重大差異	142,764	1	
文晔科技股份有限公司	WONCHANG SEMICONDUCTOR CO., LTD.	聯屬公司	銷貨	392,904	0	次月結90天	按產品種類、參考存貨成本市場行情及其他交易條件而定	無重大差異	180,308	1	
文晔科技股份有限公司	茂宣企業股份有限公司	聯屬公司	進貨	2,568,723	2	次月結90天	按產品種類、參考存貨成本市場行情及其他交易條件而定	無重大差異	( 147,263)	1	
文晔科技股份有限公司	新像科技股份有限公司	聯屬公司	進貨	1,578,100	1	次月結90天	按產品種類、參考存貨成本市場行情及其他交易條件而定	無重大差異	( 704,321)	4	
文晔科技股份有限公司	志遠電子股份有限公司	聯屬公司	進貨	242,564	-	次月結90天	按產品種類、參考存貨成本市場行情及其他交易條件而定	無重大差異	( 198,211)	1	
WINTECH MICROELECTRONICS LTD.	文晔領科(上海)投資有限公司	聯屬公司	銷貨	2,928,638	67	次月結90天	按產品種類、參考存貨成本市場行情及其他交易條件而定	無重大差異	545,630	100	
WINTECH MICROELECTRONICS LTD.	文晔領科商貿(深圳)有限公司	聯屬公司	銷貨	1,161,204	27	次月結90天	按產品種類、參考存貨成本市場行情及其他交易條件而定	無重大差異	-	-	
新像科技股份有限公司	文晔科技(香港)有限公司	聯屬公司	銷貨	657,606	10	次月結90天	按產品種類、參考存貨成本市場行情及其他交易條件而定	無重大差異	55,517	3	
新像科技股份有限公司	WT TECHNOLOGY PTE. LTD.	聯屬公司	銷貨	800,830	12	次月結90天	按產品種類、參考存貨成本市場行情及其他交易條件而定	無重大差異	399,061	21	
新像科技股份有限公司	慶成企業有限公司	聯屬公司	銷貨	521,237	8	次月結90天	按產品種類、參考存貨成本市場行情及其他交易條件而定	無重大差異	459,939	25	
茂宣企業股份有限公司	文晔科技(香港)有限公司	聯屬公司	銷貨	329,085	3	次月結90天	按產品種類、參考存貨成本市場行情及其他交易條件而定	無重大差異	131,761	-	
文晔領科(香港)有限公司	WT TECHNOLOGY KOREA CO., LTD.	聯屬公司	銷貨	248,784	79	次月結90天	按產品種類、參考存貨成本市場行情及其他交易條件而定	無重大差異	31,793	70	

文擘科技股份有限公司及子公司  
應收關係人款項達新台幣一億元或實收資本額百分之二十以上  
民國106年1月1日至9月30日

附表六

單位：新台幣仟元  
(除特別註明者外)

帳列應收款項之公司	交易對象名稱	關係	應收關係人款項餘額	週轉率	逾期應收關係人款項		應收關係人款項期	
					金額	處理方式	後收回金額	提列備抵呆帳金額
文擘科技股份有限公司	WT TECHNOLOGY PTE. LTD.	聯屬公司	\$ 709,857	16.37	\$ -		\$ 709,857	\$ -
文擘科技股份有限公司	文擘科技(香港)有限公司	聯屬公司	2,264,614	9.68	-		1,316,394	-
文擘科技股份有限公司	慶成企業有限公司	聯屬公司	243,680	2.86	-		13,092	-
文擘科技股份有限公司	WT MICROELECTRONICS SINGAPORE PTE. LTD.	聯屬公司	1,216,812	4.91	-		491,708	-
文擘科技股份有限公司	WT TECHNOLOGY KOREA CO., LTD.	聯屬公司	142,764	23.73	-		129,312	-
文擘科技股份有限公司	WONCHANG SEMICONDUCTOR CO., LTD.	聯屬公司	180,308	5.81	73,120	期後收回	118,374	-
WINTECH MICROELECTRONICS LTD.	文擘領科(上海)投資有限公司	聯屬公司	545,630	9.08	-		277,705	-
新像科技股份有限公司	文擘科技股份有限公司	聯屬公司	704,321	3.52	-		103,259	-
新像科技股份有限公司	WT TECHNOLOGY PTE. LTD.	聯屬公司	399,061	2.70	-		3,525	-
新像科技股份有限公司	慶成企業有限公司	聯屬公司	459,939	2.26	127,486	期後收回	44,742	-
茂宣企業股份有限公司	文擘科技股份有限公司	聯屬公司	147,263	32.63	-		147,263	-
茂宣企業股份有限公司	文擘科技(香港)有限公司	聯屬公司	131,761	6.66	-		105,476	-
志遠電子股份有限公司	文擘科技股份有限公司	聯屬公司	198,211	3.26	-		17,173	-

註：本公司與子公司間資金貸與情形請詳附表一。

文擘科技股份有限公司及子公司

母公司與子公司及各子公司間之業務關係及重要交易往來情形及金額

民國106年1月1日至9月30日

附表七

單位：新台幣仟元

(除特別註明者外)

編號 (註一)	交易人名稱	交易往來對象	與交易人之關係 (註二)	交易往來情形(註四)			佔合併總營收或總 資產之比率(註五)
				科目	金額	交易條件	
0	文擘科技股份有限公司	WT TECHNOLOGY PTE. LTD.	1	銷貨	\$ 10,409,309	(註三)	8
0	文擘科技股份有限公司	WT TECHNOLOGY PTE. LTD.	1	應收帳款	709,857	(註三)	1
0	文擘科技股份有限公司	文擘科技(香港)有限公司	1	銷貨	10,393,613	(註三)	8
0	文擘科技股份有限公司	文擘科技(香港)有限公司	1	應收帳款	2,264,614	(註三)	3
0	文擘科技股份有限公司	WINTECH MICROELECTRONICS LTD.	1	銷貨	3,983,859	(註三)	3
0	文擘科技股份有限公司	慶成企業有限公司	1	銷貨	939,036	(註三)	1
0	文擘科技股份有限公司	慶成企業有限公司	1	應收帳款	243,680	(註三)	-
0	文擘科技股份有限公司	WT MICROELECTRONICS SINGAPORE PTE. LTD.	1	銷貨	4,032,533	(註三)	3
0	文擘科技股份有限公司	WT MICROELECTRONICS SINGAPORE PTE. LTD.	1	應收帳款	1,216,812	(註三)	2
0	文擘科技股份有限公司	WT TECHNOLOGY KOREA CO., LTD.	1	銷貨	1,426,163	(註三)	1
0	文擘科技股份有限公司	WT TECHNOLOGY KOREA CO., LTD.	1	應收帳款	142,764	(註三)	-
0	文擘科技股份有限公司	WONCHANG SEMICONDUCTOR CO., LTD.	1	銷貨	392,904	(註三)	-
0	文擘科技股份有限公司	WONCHANG SEMICONDUCTOR CO., LTD.	1	應收帳款	180,308	(註三)	-
0	文擘科技股份有限公司	茂宣企業股份有限公司	1	進貨	2,568,723	(註三)	2
0	文擘科技股份有限公司	茂宣企業股份有限公司	1	應付帳款	147,263	(註三)	-
0	文擘科技股份有限公司	新像科技股份有限公司	1	進貨	1,578,100	(註三)	1
0	文擘科技股份有限公司	新像科技股份有限公司	1	應付帳款	704,321	(註三)	1
0	文擘科技股份有限公司	志遠電子股份有限公司	1	進貨	242,564	(註三)	-
0	文擘科技股份有限公司	志遠電子股份有限公司	1	應付帳款	198,211	(註三)	-
1	WINTECH MICROELECTRONICS LTD.	文擘領科商貿(深圳)有限公司	3	銷貨	1,161,204	(註三)	1
1	WINTECH MICROELECTRONICS LTD.	文擘領科(上海)投資有限公司	3	銷貨	2,928,638	(註三)	2
1	WINTECH MICROELECTRONICS LTD.	文擘領科(上海)投資有限公司	3	應收帳款	545,630	(註三)	1
2	新像科技股份有限公司	WT TECHNOLOGY PTE. LTD.	3	銷貨	800,830	(註三)	1
2	新像科技股份有限公司	WT TECHNOLOGY PTE. LTD.	3	應收帳款	399,061	(註三)	1
2	新像科技股份有限公司	文擘科技(香港)有限公司	3	銷貨	657,606	(註三)	1
2	新像科技股份有限公司	慶成企業有限公司	3	銷貨	521,237	(註三)	-
2	新像科技股份有限公司	慶成企業有限公司	3	應收帳款	459,939	(註三)	1
3	茂宣企業股份有限公司	文擘科技(香港)有限公司	3	銷貨	329,085	(註三)	-
3	茂宣企業股份有限公司	文擘科技(香港)有限公司	3	應收帳款	131,761	(註三)	-
4	文擘領科(香港)有限公司	WT TECHNOLOGY KOREA CO., LTD.	3	銷貨	248,784	(註三)	-

註一：母公司及子公司相互間之業務往來資訊應分別於編號欄註明，編號之填寫方法如下：

1. 母公司填0
2. 子公司依公司別由阿拉伯數字1開始編號。

註二：與交易人之關係有以下三種，標示種類即可：

- 1 係代表母公司對子公司之交易。
- 2 係代表子公司對母公司之交易。
- 3 係代表子公司間之交易。

註三：交易價格同一般客戶，收(付)款期間為次月結90天。

註四：上開母公司與子公司間之業務往來資訊揭露標準為進、銷貨金額及應收關係人款項達新台幣一億元或實收資本額百分之二十以上者。

註五：交易往來金額佔合併總營收或總資產比率之計算，若屬資產負債項目者，以期末餘額佔合併總資產之方式計算；若屬損益項目者，以期中累積金額佔合併總營收之方式計算。

註六：本公司與子公司間資金貸與情形請詳附表一。

文擘科技股份有限公司及子公司  
被投資公司名稱、所在地區等相關資訊（不包含大陸被投資公司）  
民國106年1月1日至9月30日

附表八

單位：新台幣仟元  
(除特別註明者外)

投資公司名稱	被投資公司名稱	所在地區	主要營業項目	原始投資金額		期末持有			被投資公司本期(損)益	本期認列之投資(損)益	備註
				本期期末	去年年底	股數	比率(%)	帳面金額			
文擘科技股份有限公司	WINTECH MICROELECTRONICS HOLDING LIMITED	英屬維京群島	控股公司	\$ 3,644,147	\$ 3,644,147	115,323,691	99.65	\$ 8,683,655	\$ 237,964	\$ 237,131	子公司
文擘科技股份有限公司	志遠電子股份有限公司	台灣	電子零組件買賣	1,781,829	1,781,829	73,949,070	100.00	1,982,281	282,505	282,505	子公司
文擘科技股份有限公司	茂宣企業股份有限公司	台灣	電子零組件買賣	3,106,620	1,506,620	283,760,000	100.00	3,462,687	307,381	307,381	子公司
文擘科技股份有限公司	BSI SEMICONDUCTOR PTE. LTD.	新加坡	電子零組件買賣	486,289	486,289	7,544,002	100.00	700,320	21,301	21,301	子公司
文擘科技股份有限公司	新像科技股份有限公司	台灣	電子零組件買賣	323,030	323,030	28,216,904	99.91	622,974	179,708	179,546	子公司
文擘科技股份有限公司	超義科技股份有限公司	台灣	資訊軟體暨服務業	41,856	41,856	500,000	100.00	9,454	( 555)	( 555)	子公司
文擘科技股份有限公司	誠擘投資股份有限公司	台灣	一般投資業	61,985	61,985	4,500,000	100.00	91,344	6,364	6,364	子公司
文擘科技股份有限公司	興擘投資股份有限公司	台灣	一般投資業	52,000	52,000	2,900,000	100.00	44,769	( 33)	( 33)	子公司
文擘科技股份有限公司	MSD HOLDINGS PTE. LTD.	新加坡	電子零組件買賣	215,559	215,559	200,001	100.00	218,624	( 4,801)	( 4,801)	子公司
WINTECH MICROELECTRONICS HOLDING LIMITED	PROMISING INVESTMENT LIMITED	模里西斯	一般投資業	1,889,610	1,889,610	62,332,506	100.00	2,986,608	( 1,790)	註1	子公司
WINTECH MICROELECTRONICS HOLDING LIMITED	WINTECH INVESTMENT CO., LTD.	貝里斯	一般投資業	637,250	637,250	21,020,957	100.00	884,910	130,228	註1	子公司
WINTECH MICROELECTRONICS HOLDING LIMITED	WINTECH MICROELECTRONICS LTD.	貝里斯	電子零組件買賣	90,948	90,948	3,000,100	100.00	93,805	( 3,924)	註1	子公司
WINTECH MICROELECTRONICS HOLDING LIMITED	WINTECH MICROELECTRONICS LIMITED	英屬維京群島	控股公司	152	152	5,000	100.00	6	-	註1	子公司
WINTECH MICROELECTRONICS HOLDING LIMITED	WT TECHNOLOGY PTE. LTD.	新加坡	電子零組件買賣	151,575	151,575	5,000,000	100.00	2,155,170	( 94)	註1	子公司
WINTECH MICROELECTRONICS HOLDING LIMITED	JCD OPTICAL (CAYMAN) CO., LTD.	開曼群島	控股公司	71,965	71,965	1,929,823	23.07	99,222	112,980	註1	關聯企業
WINTECH MICROELECTRONICS HOLDING LIMITED	SUPREME MEGA LTD.	塞席爾	控股公司	555,128	332,525	9,730,000	47.98	186,502	( 217,767)	註1	關聯企業
WINTECH MICROELECTRONICS HOLDING LIMITED	ANIUS ENTERPRISE CO., LTD.	塞席爾	電子零組件買賣	-	-	1	100.00	-	-	註1	子公司
WINTECH MICROELECTRONICS HOLDING LIMITED	MEGA SOURCE CO., LTD.	塞席爾	電子零組件買賣	-	-	1	100.00	-	-	註1	子公司

投資公司名稱	被投資公司名稱	所在地區	主要 營業項目	原始投資金額		期末持有			被投資公司本 期(損)益	本期認列之投 資(損)益	備註
				本期期末	去年年底	股數	比率(%)	帳面金額			
WINTECH MICROELECTRONICS HOLDING LIMITED	JOY CAPITAL LTD.	塞席爾	一般投資業	\$ 36,378	\$ 36,378	1,200,000	17.65	\$ 34,065	(\$ 3,852)	註1	關聯企業
WINTECH MICROELECTRONICS HOLDING LIMITED	RAINBOW STAR GROUP LIMITED	英屬維京群島	一般投資業	30,315	15,158	18,924	24.65	31,775	9,870	註1	關聯企業
PROMISING INVESTMENT LIMITED	文暉科技(香港)有限公司	香港	電子零組件買賣	379,775	379,775	12,527,632	100.00	1,571,423	88,070	註1	子公司
PROMISING INVESTMENT LIMITED	NINO CAPITAL CO., LTD.	薩摩亞	控股公司	9,428	9,428	311,000	100.00	36,350	( 249)	註1	子公司
PROMISING INVESTMENT LIMITED	RICH WEB LTD.	英屬維京群島	控股公司	696,470	696,470	22,974,430	100.00	715,571	( 26,697)	註1	子公司
PROMISING INVESTMENT LIMITED	文暉領科(香港)有限公司	香港	電子零組件買賣	3,881	3,881	1,000,000	100.00	101,084	( 548)	註1	子公司
PROMISING INVESTMENT LIMITED	慶成企業有限公司	香港	電子零組件買賣	801,604	801,604	110,000,000	100.00	562,149	( 62,348)	註1	子公司
WINTECH INVESTMENT CO., LTD.	WT MICROELECTRONICS SINGAPORE PTE. LTD.	新加坡	電子零組件買賣	33,495	33,495	1,500,000	100.00	163,576	89,820	註1	子公司
WINTECH INVESTMENT CO., LTD.	WT MICROELECTRONICS (MALAYSIA) SDN. BHD.	馬來西亞	電子零組件買賣	3,586	3,586	500,000	100.00	4,063	626	註1	子公司
WINTECH INVESTMENT CO., LTD.	WT TECHNOLOGY KOREA CO., LTD.	南韓	電子零組件買賣	551,942	551,942	3,800,000	95.47	452,294	37,740	註1	子公司
WT TECHNOLOGY KOREA CO., LTD.	AM TECHNOLOGY CO., LTD.	南韓	電子零組件生產 設備製造及買賣	4,230	4,230	40,000	33.33	-	-	註1	關聯企業
WT MICROELECTRONICS SINGAPORE PTE. LTD.	WT MICROELECTRONICS (THAILAND) CO., LTD.	泰國	電子零組件買賣	2,725	2,725	300,000	100.00	3,831	( 943)	註1	子公司
興暉投資股份有限公司	WINTECH MICROELECTRONICS HOLDING LIMITED	英屬維京群島	控股公司	69,042	69,042	407,469	0.35	46,882	237,964	註1	子公司
茂宣企業股份有限公司	和宣企業股份有限公司	台灣	電子零組件買賣	14,770	14,770	500,000	100.00	25,142	1,264	註1	子公司
茂宣企業股份有限公司	ASIA LATEST TECHNOLOGY LIMITED	模里西斯	控股公司	37,771	37,771	1,120,000	100.00	46,807	( 175)	註1	子公司
BSI SEMICONDUCTOR PTE. LTD.	WT TECHNOLOGY KOREA CO., LTD.	南韓	電子零組件買賣	52,582	52,582	180,472	4.53	28,268	37,740	註1	子公司
BSI SEMICONDUCTOR PTE. LTD.	BSI SEMICONDUCTOR (SINGAPORE) PTE. LTD.	新加坡	電子零組件買賣	156,310	156,310	7,000,000	100.00	272,099	3,366	註1	子公司
BSI SEMICONDUCTOR PTE. LTD.	WONCHANG SEMICONDUCTOR CO., LTD.	南韓	電子零組件買賣	23,776	23,776	53,505	100.00	150,768	18,683	註1	子公司
志遠電子股份有限公司	PARAMOUNT TECHNOLOGY CORP.	汶萊	電子零組件買賣	-	-	1	100.00	3,657	( 10,616)	註1	子公司
志遠電子股份有限公司	TECHMOSA INTERNATIONAL HOLDING LTD.	安奎拉	控股公司	-	-	1	100.00	17,033	161	註1	子公司

註1：該被投資公司之損益業已包含於其投資公司，故此不再另行表達。

文擘科技股份有限公司及子公司

大陸投資資訊—基本資料

民國106年1月1日至9月30日

附表九

單位：新台幣仟元

(除特別註明者外)

大陸被投資公司名稱	主要營業項目	實收資本額	投資方式 (註一)	本期期初自台	本期匯出或收回		本期期末自台	被投資公司本 期損益	本公司直接 或間接投資 之持股比例	本期認列投資 損益(註二)	期末投資 帳面金額	截至本期 止已匯回 投資收益	備註
				灣匯出累積投 資金額	匯出	收回	灣匯出累積投 資金額						
上海文擘領科貿易有限公司	國際貿易、轉口貿易等	\$ 9,095	2	\$ 9,095	\$ -	\$ -	\$ 9,095	(\$ 209)	100.00	(\$ 209)	\$ 36,258	\$ -	註五
文擘領科商貿(深圳)有限公司	國際貿易、轉口貿易等	690,818	2	637,348	-	-	637,348	( 26,697)	100.00	( 26,697)	715,465	-	註六
文擘領科(上海)投資有限公司	國際貿易、轉口貿易等	1,065,572	2	580,532	-	-	580,532	9,477	100.00	9,477	1,082,365	-	註七
樺宣國際貿易(上海)有限公司	國際貿易、轉口貿易等	40,319	3	30,315	-	-	30,315	( 175)	100.00	( 175)	46,807	-	註四
捷西迪(廣州)光學科技有限公司	光電材料及元件之產銷	124,292	2	20,130	-	-	20,130	96,989	23.07	22,375	75,378	-	註八

公司名稱	本期期末累計自 台灣匯出赴大陸 地區投資金額	經濟部投審會 核准投資金額	依經濟部投審會 規定赴大陸地區 投資限額(註三)
文擘科技股份有限公司	\$ 1,277,420	\$ 1,999,136	\$ 10,033,407

註一：投資方式區分為下列三種：

1. 直接赴大陸地區從事投資。
2. 透過第三地區再投資大陸。
3. 其他方式。

註二：本表認列投資損益係依該被投資公司同期間自編未經會計師核閱之財務報表評價而得。

註三：係依據民國97年8月29日經濟部經審字第09704604680號令規定以本公司合併財務報表淨值之60%計算限額。

註四：係民國98年9月收購茂宣企業股份有限公司之間接透過第三地區公司轉投資大陸子公司。

註五：係經由第三地區公司NINO CAPITAL CO., LTD. 投資大陸公司。

註六：係經由第三地區公司RICH WEB LTD. 投資大陸公司。

註七：係經由第三地區公司WINTECH MICROELECTRONICS HOLDING LIMITED轉投資大陸公司。

註八：係經由第三地區公司JCD OPTICAL (CAYMAN) CO., LTD. 轉投資大陸公司。



文曄科技股份有限公司



負責人：鄭文宗

